


**ODAS**



FAALİYET RAPORU

**2017**

# İçindekiler

## Bölüm

### 1

#### Yıllık Faaliyet Raporu

Yönetim Kurulunun Yıllık Faaliyet Raporuna İlişkin Bağımsız Denetçi Raporu ..... sf.6

### 2

#### Bir Bakışta ODAŞ

ODAŞ Kilometre Taşları ..... sf.10

Finansal Verilerde Öne Çıkanlar ..... sf.12

Mevcut İşletmeler ve Devam Eden Yatırımlar ..... sf.14

2017 Yılında Öne Çıkanlar ..... sf.16

### 3

#### Yönetim

Yönetim Kurulu Üyeleri ..... sf.20

Vizyon & Misyon & Stratejimiz ..... sf.21

## 4 Faaliyetlerimiz

ODAŞ Grup Şirketleri	sf.24
ENERJİ	sf.26
Elektrik Üretimi ve Perakende Satış	sf.26
MADENCİLİK	sf.31
Değerli Metal ve Madencilik	sf.31
Yatırımcı İlişkileri & Hisse Performansı	sf.32
İnsan Kaynakları	sf.34
Sosyal Sorumluluk Projeleri	sf.36

## 5 Kurumsal Yönetim

Kurumsal Yönetim İlkeleri Uyum Raporu	sf.40
---------------------------------------	-------

## 6 Konsolide Finansal Tablolar

Finansal Tablolar Hakkında Bağımsız Denetçi Raporu	sf.60
Finansal Tablolar	sf.70
Dipnotlar	sf.76

## 7 İletişim

İletişim Bilgileri	sf.162
--------------------	--------

Bölüm

1





*Yönetim Kurulunun  
Yıllık Faaliyet  
Raporuna İlişkin  
Bağımsız Denetim  
Raporu*



## YÖNETİM KURULUNUN YILLIK FAALİYET RAPORUNA İLİŞKİN BAĞIMSIZ DENETÇİ RAPORU

Odaş Elektrik Üretim Sanayi Ticaret AŞ  
Yönetim Kurulu'na,

### 1) Görüş

Odaş Elektrik Üretim Sanayi Ticaret AŞ'nin ("Şirket") ve bağlı ortaklıklarının (hep birlikte "Grup" olarak anılacaktır) 1 Ocak 2017 – 31 Aralık 2017 hesap dönemine ilişkin yıllık faaliyet raporunu denetlemiş bulunuyoruz.

Görüşümüze göre, yönetim kurulunun yıllık faaliyet raporu içinde yer alan finansal bilgiler ile Yönetim Kurulu'nun Şirket'in durumu hakkında yaptığı irdelemeler, tüm önemli yönleriyle, denetlenen tam set konsolide finansal tablolarla ve bağımsız denetim sırasında elde ettiğimiz bilgilerle tutarlıdır ve gerçeği yansıtmaktadır.

### 2) Görüşün Dayanağı

Yaptığımız bağımsız denetim, Kamu Gözetimi, Muhasebe ve Denetim Standartları Kurumu (KGK) tarafından yayımlanan Türkiye Denetim Standartlarının bir parçası olan Bağımsız Denetim Standartlarına (BDS'lere) uygun olarak yürütülmüştür. Bu Standartlar kapsamındaki sorumluluklarımız, raporumuzun Bağımsız Denetçinin Yıllık Faaliyet Raporunun Bağımsız Denetimine İlişkin Sorumlulukları bölümünde ayrıntılı bir şekilde açıklanmıştır. KGK tarafından yayımlanan Bağımsız Denetçiler için Etik Kurallar (Etik Kurallar) ve bağımsız denetimle ilgili mevzuatta yer alan etik hükümlere uygun olarak Grup'tan bağımsız olduğumuzu beyan ederiz. Etik Kurallar ve mevzuat kapsamındaki etiğe ilişkin diğer sorumluluklar da tarafımızca yerine getirilmiştir. Bağımsız denetim sırasında elde ettiğimiz bağımsız denetim kanıtlarının, görüşümüzün oluşturulması için yeterli ve uygun bir dayanak oluşturduğuna inanıyoruz.

### 3) Tam Set Konsolide Finansal Tablolara İlişkin Denetçi Görüşümüz

Grup'un 1 Ocak 2017 – 31 Aralık 2017 hesap dönemine ilişkin tam set konsolide finansal tabloları hakkında 12 Mart 2018 tarihli denetçi raporumuzda olumlu görüş bildirmiş bulunuyoruz.

### 4) Yönetim Kurulunun Yıllık Faaliyet Raporuna İlişkin Sorumluluğu

Grup yönetimi, 6102 sayılı Türk Ticaret Kanunu'nun (TTK) 514 ve 516'ncı maddelerine ve Sermaye Piyasası Kurulu'nun ("SPK") II-14.1 No'lu "Sermaye Piyasasında Finansal Raporlamaya İlişkin Esaslar Tebliği" ("Tebliğ") hükümlerine göre yıllık faaliyet raporuyla ilgili olarak aşağıdakilerden sorumludur:

a) Yıllık faaliyet raporunu bilanço gününü izleyen ilk üç ay içinde hazırlar ve genel kurula sunar.

AS Bağımsız Denetim ve YMM AŞ | NEXIA TURKEY

Büyükdere Cad. No:23 Kat:7 34381 Şişli/İstanbul T +90 212 225 68 78 | F +90 212 225 62 52

nexia@nexiaturkey.com.tr | www.nexiaturkey.com.tr

b) Yıllık faaliyet raporunu; Grup'un o yıla ait faaliyetlerinin akışı ile her yönüyle finansal durumunu doğru, eksiksiz, dolambaçsız, gerçeğe uygun ve dürüst bir şekilde yansıtacak şekilde hazırlar. Bu raporda finansal durum, finansal tablolara göre değerlendirilir. Raporda ayrıca, şirketin gelişmesine ve karşılaşması muhtemel risklere de açıkça işaret olunur. Bu konulara ilişkin yönetim kurulunun değerlendirmesi de raporda yer alır.

c) Faaliyet raporu ayrıca aşağıdaki hususları da içerir:

- Faaliyet yılının sona ermesinden sonra şirkette meydana gelen ve özel önem taşıyan olaylar,
- Şirketin araştırma ve geliştirme çalışmaları,
- Yönetim kurulu üyeleri ile üst düzey yöneticilere ödenen ücret, prim, ikramiye gibi mali menfaatler, ödenekler, yolculuk, konaklama ve temsil giderleri, aynı ve nakdi imkânlar, sigortalar ve benzeri teminatlar.

Yönetim kurulu, faaliyet raporunu hazırlarken Gümrük ve Ticaret Bakanlığının ve ilgili kurumların yaptığı ikincil mevzuat düzenlemelerini de dikkate alır.

### 5) Bağımsız Denetçinin Yıllık Faaliyet Raporunun Bağımsız Denetimine İlişkin Sorumluluğu

Amacımız, TTK hükümleri çerçevesinde yıllık faaliyet raporu içinde yer alan finansal bilgiler ile Yönetim Kurulunun yaptığı irdelemelerin, Grup'un denetlenen konsolide finansal tablolarıyla ve bağımsız denetim sırasında elde ettiğimiz bilgilerle tutarlı olup olmadığı ve gerçeği yansıtıp yansıtmadığı hakkında görüş vermek ve bu görüşümüzü içeren bir rapor düzenlemektir.

Yaptığımız bağımsız denetim, BDS'lere uygun olarak yürütülmüştür. Bu standartlar, etik hükümlere uygunluk sağlanması ile bağımsız denetimin, faaliyet raporunda yer alan finansal bilgiler ve Yönetim Kurulunun yaptığı irdelemelerin konsolide finansal tablolara ve denetim sırasında elde edilen bilgilerle tutarlı olup olmadığına ve gerçeği yansıtıp yansıtmadığına dair makul güvence elde etmek üzere planlanarak yürütülmesini gerektirir.

As Bağımsız Denetim ve YMM AŞ  
(Member of NEXIA INTERNATIONAL)



M. Cem Tezelman  
Sorumlu Denetçi

12.03.2018  
İstanbul, Türkiye

Bölüm  
2







*Bir Bakışta*  
*ODAŞ*

## 2

### ODAŞ Kilometre Taşları



**2012**

Odaş Enerji Elektrik Perakende Satış AŞ  
ODAŞ grubuna dahil edildi.



**2011**

140 MW Kurulu Güce Sahip  
Şanlıurfa Doğal Gaz Çevrim  
Santrali'nin İlk Fazı Devreye Alındı.

**2010**

ODAŞ Elektrik Üretim  
Sanayi Ticaret AŞ  
Kuruldu.



**2013**

Odaş Doğal Gaz Toptan Satış Sanayi  
Ticaret AŞ Kuruldu.

Şanlıurfa Doğal Gaz Çevrim Santrali  
140 MW Kurulu Güce Ulaştı.

Çan Kömür ve İnşaat AŞ'nin %92 Odaş  
Elektrik Üretim AŞ tarafından satın alındı.

**2014**

0,25 MW'lık Güneş Enerjisi Santrali Devreye Alındı.

340 MW Kurulu Güce Sahip Çan-2 Termik  
Santrali'nin Yatırımına Başlandı.

Çan Kömür ve İnşaat AŞ'nin Çan-2 Termik Santralline  
İlişkin Çevresel Etki Değerlendirmesi Raporu (ÇED)  
Kabul Edildi.





## 2017

Antimuan ve Antimuan Trioksit Madenciliği faaliyetlerine yönelik olarak üretim kapasitesi iki katına çıkartıldı.

Altın üretim planlaması öncesinde işletmeye dönük Çevresel Etki Değerlendirme (ÇED) Raporu başvurusu yapıldı.

Grubun kömür üretim ve satış planlamalarına yönelik olarak kömür satışlarına başlandı.

ODAŞ Enerji Elektrik Perakende Satış AŞ toplam müşteri portföyünü %30 artırdı.



## 2016

Suda Maden AŞ bünyesinde Antimuan ve Antimuan Trioksit Üretimine Başlandı.



## 2015

ODAŞ, Altın ve Antimuan Madenciliği Alanında Faaliyet Göstermek Amacıyla Çalışmalara Başladı. Bu çerçevede, %96'sı ODAS Grubuna ait olan Anadolu Export Maden Sanayi Ticaret AŞ şirketi kurularak Suda Maden AŞ'nin Tamamı ODAS grubu tarafından Devralındı.

8.2 MW Kurulu Güce Sahip Köprübaşı Hidroelektrik Santrali Devreye Alındı.

ODAŞ Payları, Borsa İstanbul AŞ BİST 100 Endeksinde İşlem Görmeye Başladı.

## Konsolide Finansal Veriler (Mn TL)

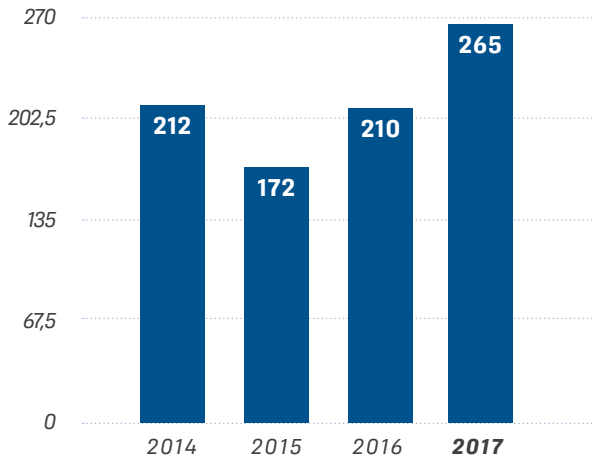
	2014	2015	2016	2017
Net Satışlar	622	485	517	614
Üretim Faaliyetlerinden Satışlar	212	172	210	265
Üretim Faaliyetlerinden FAVÖK Marjı	%28	%16	%28	%19
Net Dönem Karı	27	0,5	-9	100
FAVÖK*	54	37	60	54
Nakit & Nakit Benzerleri	71	62	108	124
Kısa Vadeli Finansal Yükümlülükler	104	115	165	341
Uzun Vadeli Finansal Yükümlülükler	136	251	473	825
Öz Sermaye	96	169	158	282
Toplam Aktifler	419	648	952	1780
Net Borç**	169	305	531	1042

## KPIs

	2014	2015	2016	2017
FAVÖK Marjı (%)	%9	%8	%12	%9
Net Borç /FAVÖK (x)	3,2	8,2	8,8	19,3
Öz Sermaye/Toplam Valıklar (%)	%23	%26	%17	%16

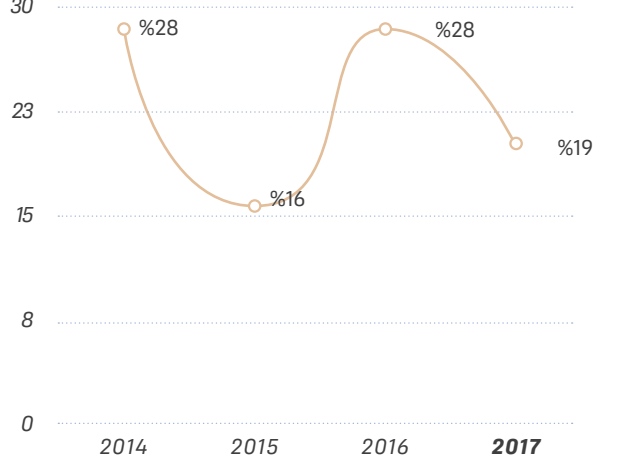
## Üretim Faaliyetlerinden Satışlar

Mn TL



## Üretim Faaliyetlerinden FAVÖK Marjı (%)

%

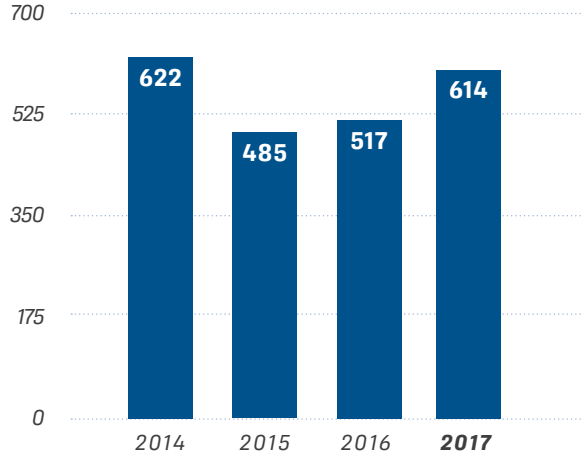


\* Faiz-Amortisman-Vergi-Öncesi-Kâr

\*\*2017 Yılı toplam Net Borçun %62'lik kısmı Çan-2 Termik Santral yatırımından kaynaklanmakta olup, Çan-2 Termik Santralinin esas ödemeleri 2019 yılından itibaren başlayacaktır.

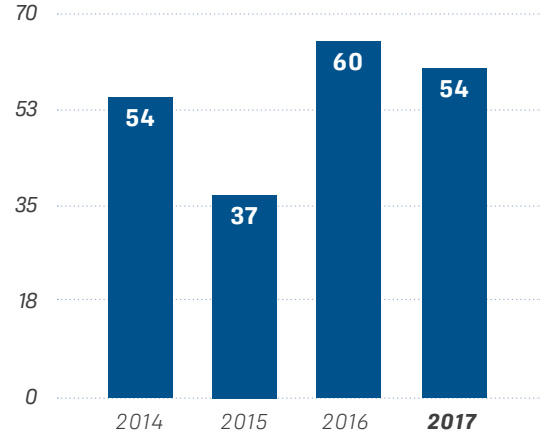
## Konsolide Net Satışlar

Mn TL



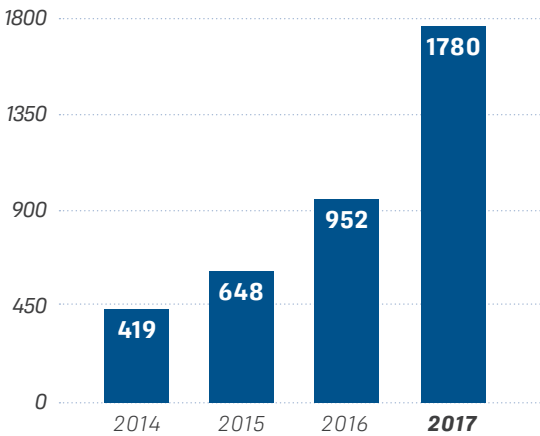
## FAVÖK

Mn TL



## Toplam Aktifler

Mn TL

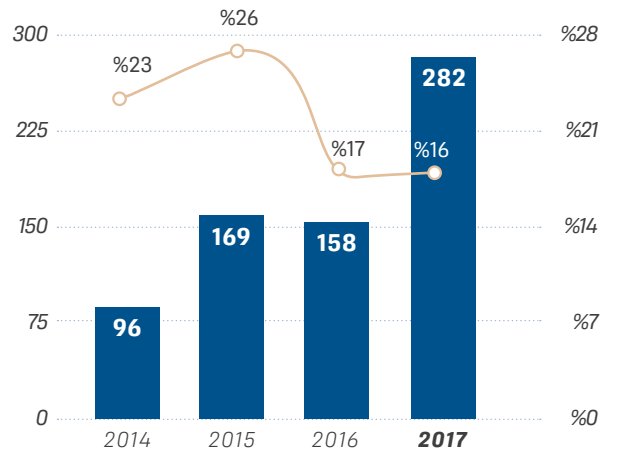


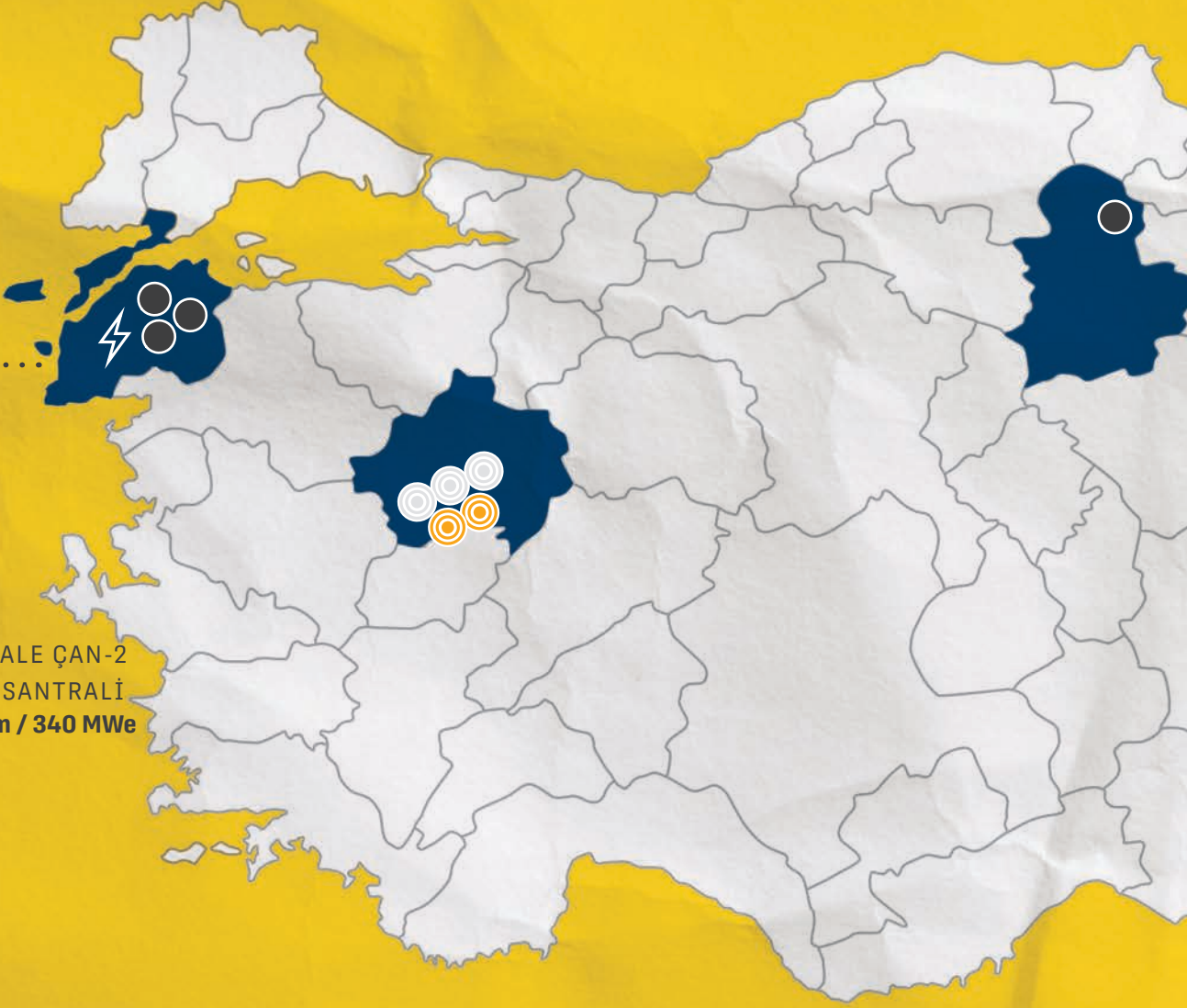
## Öz Sermaye

Öz Sermaye/  
Toplam Aktifler

Mn TL

[%]







TRABZON KÖPRÜBAŞI HES **8,2 MW**



- ŞANLIURFA DOĞAL GAZ SANTRALİ **140 MW**

- ŞANLIURFA GÜNEŞ ENERJİSİ SANTRALİ **0,25 MW**



## 340 MW ÇAN II Termik Santrali

Çan II Termik Santral yatırımının devreye alınmasına yönelik çalışmalar 2017 yılında da planlanan takvime uygun bir şekilde devam etmiştir. Yatırım gelişim sürecine paralel olarak, çevre duyarlılığı açısından en önemli ana ekipmanlardan birisi olan "Baca Gazı Arıtma Sistemleri (FGD)" son teknolojiye göre imal edilmiş olup, bu çerçevede dünyanın en büyük ve en tecrübeli firmalarından biri olan General Electric (GE) (Alstom Power SPA) firması tercih edilmiştir.

Santralin yatırımının emsallerine göre oldukça düşük yatırım maliyeti bulunması ve 2017 yılında yürürlüğe giren yerli kömür yakıtlı elektrik üretim santrallerini işleten özel şirketlerden, belirlenmiş bir fiyat ile TETAŞ tarafından sağlanacak elektrik alımının ve elektrik piyasası kapasite mekanizması yönetmeliği çerçevesinde yapılacak olan kapasite ödemelerinin de etkisiyle Çan-2 Termik Santrali, elektrik faaliyetlerinden yaratılacak olan FAVÖK'ü daha da kuvvetlendirecektir.

330 MWm/ 340 MWe kurulu güce sahip olacak Çan-2 Termik Santral Yatırımının Mart 2018'de gerçekleşen ilk ateşlenmesinin ardından devreye almaya yönelik çalışmaları hızlı bir şekilde devam etmektedir.





## Değerli ve Stratejik Metal Madenciliği

Yapılan çalışmalarda 348 bin ons Altın, 2.8 Mn ons Gümüş kaynak tespit edilmiş ve Altın üretim planlaması öncesinde işletmeye dönük Çevresel Etki Değerlendirme (ÇED) Raporu başvurusu yapılmıştır. Mevcut durum itibariyle Çevresel Etki Değerlendirme (ÇED) Raporu süreci devam etmekte olup, halka katılım toplantısı yapılmış ve tüm kurum görüşleri alınmıştır. Yatırım ve finansmana yönelik ilgili adımların Çan-2 termik santralinin işletmeye alındıktan sonra atılmasına karar verilmiştir.

Diğer taraftan, Odaş grubu bünyesinde dünyada ilk tükenecek metal olan Antimuan üretimine 2016 yılının son çeyreğinde başarılı bir şekilde başlanılmış olup 2017 yılında Antimuan talebi ve fiyatlarındaki artış ile beraber üretim kapasitesinin artırılmasına karar verilmiştir. Bu çerçevede ilave üretim fırını Aralık 2017 itibariyle devreye alınmıştır.

Böylece ülkemizin içinde bulunduğu coğrafyada Antimuan Trioksit ve metal üreten dikey entegre yapıda tek firma konumuna gelinmiştir. Antimuan talebindeki artışa paralel olarak üretim faaliyetlerinde kapasite artışı iki katına çıkartılmıştır.


## Kömür Madenciliği

Kendi kaynaklarının yanı sıra yeni kaynakları da bünyesine katarak, grubun kömür üretim ve satış planlamalarına yönelik faaliyetlere başlanmıştır.



Bölüm  
3





*Yönetim*

## Abdulkadir Bahattin Özal

### Yönetim Kurulu Başkanı

İlk ve Orta öğretimini TED Ankara Koleji'nde tamamladıktan sonra liseyi Üsküdar Cumhuriyet Lisesi'nde bitiren Sayın Özal, 1985 yılında İTÜ Kontrol ve Bilgisayar Mühendisliği Bölümü'nde, 1988 yılında da Boğaziçi Üniversitesi Fizik Mühendisliği Bölümü'ndeki eğitiminin ardından iş hayatına atılmış, inşaat, ithalat ihracat ve enerji sektöründe birçok firma kurmuş ve yöneticilik yapmıştır. Sayın Burak Altay ile birlikte enerji sektöründe birçok start-up proje geliştirmiş ve başarılı enerji yatırımlarına imza atmışlardır Sayın Özal hâlihazırda ODAŞ Grubu'nun kurucu ortağı olarak şirketin yönetim kurulu başkanlığı görevini sürdürmektedir.

## Mustafa Ali Özal

### Yönetim Kurulu Üyesi

Gazi Üniversitesi Ekonomi Bölümü mezunu olan Sayın Özal, 1982 yılında iş hayatına girmiştir. Farklı sektörlerde faaliyet gösteren çeşitli şirketlerde yöneticilik ve yönetim kurulu üyeliği görevlerinde bulunmuştur. Sayın Özal, şirket yönetim kurulu üyeliği görevini sürdürmektedir.

## Yavuz Baylan

### Bağımsız Yönetim Kurulu Üyesi

İstanbul Üniversitesi Ekonomi Bölümü'nden mezun olan Sayın Baylan, sekiz yıllık Maliye Bakanlığı Baş Hesap Uzmanlığı görevinin ardından, 1981 yılında özel sektörde mali danışman olarak görev yapmaya başlamıştır. 1987 yılında BDO Türkiye'nin kuruluşuna öncülük etmiş ve 1989 yılında yeminli mali müşavir olmuştur. Sayın Baylan, şirketin bağımsız yönetim kurulu üyeliği görevini sürdürmektedir.

## Burak Altay

### Yönetim Kurulu Başkan Yardımcısı

Koç Üniversitesi İşletme Bölümü mezunu olan Sayın Altay, Marmara Üniversitesi Hukuk Bölümü'nde yüksek lisans eğitimi sırasında Koç Üniversitesi'nde de asistan olarak ders vermiştir. Girişimciliğe, enerji sektöründe Alstom Power'ın Türkiye temsilciğini alarak başlayan Sayın Altay, sonrasında Sayın Bahattin Özal ile birlikte enerji sektöründe birçok start-up proje geliştirmiş ve başarılı enerji yatırımlarına imza atmışlardır. Sayın Altay, ODAŞ Grubu'nun kurucu ortağı olarak şirket yönetim kurulu başkan vekilliği görevini sürdürmektedir.

## Hafize Ayşegül Özal

### Yönetim Kurulu Üyesi

1972 senesinde eğitimini tamamlayan Sayın Özal, 1994 yılında Aköz Vakfı'nda göreve başlamış, 1996 senesinde aynı vakıfta Vakıf Müdürlüğü görevine getirilmiştir. Hali hazırda 250 öğrenciye burs veren ve pek çok öğrenci ile yardıma muhtaç kişilere destek sağlayan Aköz Vakfı'nın yönetim kurulu üyesidir. Sayın Özal, şirket yönetim kurulu üyeliği görevini sürdürmektedir.

## Salih Erez

### Bağımsız Yönetim Kurulu Üyesi

Koç Üniversitesi İşletme Bölümü mezunu olan Sayın Erez, özel şirketlerde ve sivil toplum kuruluşlarında yönetim kurulu üyeliğinin yanı sıra, şirketin bağımsız yönetim kurulu üyesidir.

# Misyon

*Hızlı ve esnek bir yaklaşımla topluma ve çevreye duyarlı, getirisi yüksek yatırımlarla ülkemize ve pay sahiplerimize değer yaratan ürün ve hizmetleri sağlamak.*

*Enerji ve madencilik sektöründe, stratejik yatırımlarla farklılaşarak sürdürülebilir kârlılık sağlayan öncü bir firma olmak.*

# Vizyon


*ODAŞ, enerji sektöründe değer yaratan yüksek iç verimliliği ile farklılaşmış yatırımlarına devam ederken, madencilik sektörü ile ilave sinerji yakalamayı ve gelir çeşitlendirmesi elde etmeyi hedeflemektedir.*

# Strateji

Bölüm

# 4





*Faaliyetlerimiz*

4

ODAŞ Grup Şirketleri

## Çan Kömür ve İnşaat AŞ

**%92**

Yerli Kömüre Dayalı Termik Santral

## ODAŞ Enerji Elektrik Perakende Satış AŞ

**%100**

Elektrik Perakende Satışı

## Küçük Enerji Üretim ve Ticaret Ltd. Ş

**%90**

Köprübaşı Regülatörü ve Hidroelektrik Santrali

## ODAŞ Doğal Gaz Toptan Satış Sanayi ve Ticaret AŞ

**%90**

Doğal Gaz Toptan Satışı

## Hidro Enerji Elektrik Üretim Sanayi AŞ

**%100**

Volkan Hidroelektrik Santrali Üretim Lisansı

## Ena Elektrik Üretim Ltd. Ş

**%80**

Elektrik Toptan Satışı

## CR Proje Geliştirme Yatırım Sanayi ve Ticaret AŞ

**%100**



# MADEN

## 4

### ODAŞ Grup Şirketleri

#### Suda Maden AŞ

**%100**

Değerli ve Stratejik Metal Madenciliği

#### Anadolu Export Maden Sanayi ve AŞ

**%96**

Değerli Metal Madenciliği

#### Suda Stratejik Metal Dış Ticaret AŞ

**%100**

#### YS Madencilik Sanayi Ticaret Ltd. Ş

**%52**

## Elektrik Üretim ve Perakenden Satış

### Çan Kömür ve İnşaat AŞ

Grubumuz mevcut sektör koşullarında en avantajlı elektrik üretim yöntemlerini değerlendirmek amacıyla kalorifik değeri yüksek yerli kömür kaynaklarına yönelme vizyonu ile 2013 Eylül ayında Çanakkale ili Çan ilçesinde bedeli ödenmiş rödovans hakkı bulunan Çan Kömür ve İnşaat AŞ'nin %92'sini satın almıştır. Mevcut ruhsat sahasında Joint Ore Reserves Committee (JORC) standartlarına uygun sondaj çalışmaları yapılmıştır. 2013 yılında tespit edilen rezervlerin ortalama kalorisi 3,481 kcal/kg olup bu değer Türkiye'de linyit ile elektrik üreten santraller içerisinde en yüksek değerdir. Bu durum, MW başına yatırım maliyetlerini düşürmekle beraber, üretim maliyetinde de emsallerine göre avantaj sağlamaktadır.

Sahip olunan bu avantajların da değerlendirilmesiyle elektrik üretim santralının yatırım sürecine başlanmıştır.

Santralin yatırımının emsallerine göre oldukça düşük yatırım maliyeti bulunmaktadır. 330 MWm/340 MWe kurulu güce sahip olacak Çan-2 Termik Santrali'ne yönelik çalışmalar 2017 yılı boyunca da teknik, mekaniksel ve inşaat alanında başarılı bir şekilde ilerlemiştir. Bu kapsamda 330 MWm/ 340 MWe kurulu güce sahip olacak Çan-2 Termik Santral Yatırımının Mart 2018'de gerçekleşen ilk ateşlenmesinin ardından devreye almaya yönelik çalışmalar hızlı bir şekilde devam etmektedir.

Diğer taraftan 2017 yılında yürürlüğe giren yerli kömür yakıtlı elektrik üretim santrallerini işleten özel şirketlerden, belirlenmiş bir fiyat ile TETAŞ tarafından sağlanacak elektrik alımının ve elektrik piyasası

kapasite mekanizması yönetmeliği çerçevesinde yapılacak olan kapasite ödemelerinin de etkisiyle Çan-2 Termik Santrali, elektrik faaliyetlerinden yaratılacak olan FAVÖK'ü daha da kuvvetlendirecektir.

Sahadaki kömürün kalorifik değerinin yüksek olması aynı zamanda doğrudan piyasaya satılabilme esnekliğini de sağlamaktadır. Dolayısıyla, kömürün perakende olarak ve/ veya üretim aşamasında kömür kullanan sanayi şirketlerine satışının yapılabilmesi imkânı da bulunmaktadır.

### ODAŞ Enerji Elektrik Perakende Satış AŞ

ODAŞ Enerji'nin tamamına sahip olduğu ODAŞ Enerji Elektrik Perakende Satış AŞ (Eski Unvanı ile Voytron) 2009 yılında kurulmuştur. Şirket'in büyüme stratejisi, grubun dikey entegrasyon yapısı içerisinde yaygın bir elektrik dağıtımı olup, ağı oluşturarak elektriği nihai tüketicilere ulaştırmaktır. ODAŞ Enerji Elektrik Perakende geniş müşteri ağı ile 31.12.2017 tarihi itibarıyla 26.981 adet serbest tüketici sayacına elektrik tedariki sağlamaktadır. Şirketin EPDK'dan alınmış olan toptan satış lisansı sayesinde, ikili anlaşmalar ile piyasadan almış olduğu elektriği müşterilerine satabilmektedir.

2017 yılı dönemi içerisinde de serbest tüketici limitinin takip eden yıllarda daha da düşmesi ile sektörde bireysel hane halkı tüketicilerine satılan elektrik miktarının artırılması hedeflenmiştir. Şirket, ODAŞ Grubu firması olmasının verdiği avantajla, sektörde yer alan toptan satış firmaları arasında öne çıkmayı başarmıştır.

Bu minvalde Şirket'in grup içindeki dikey entegrasyon yapısından avantaj sağlanması ve portföyünün geliştirilmesi kapsamında ODAŞ Enerji Elektrik

Perakende Satış AŞ ile 2M Enerji Toptan Elektrik Ticaret AŞ (2M Enerji) arasında 2M Enerji'nin sahip olduğu portföyün ODAŞ Enerji Elektrik Perakende Satış AŞ'ye devredilmesi hususunda anlaşmaya varılmıştır.

Elektrik piyasasının doğası gereği yaşanan yüksek volatilité sebebiyle fiyatlar saatlik, günlük ve aylık olarak deęişkenlik göstermektedir. Şirket'in ikili anlaşmalar aracılığıyla elektrik satış fiyatını sabitleyebilmesi imkânı, grubun minimum nakit akışını garanti altına almasını sağlamaktadır. Ayrıca piyasada fiyatların olağandan yüksek olması durumunda ithalat yapabilme yetkisi de olan ODAŞ Enerji Elektrik Perakende, Bulgaristan ve Yunanistan gibi ülkelerden enerji ithalatı gerçekleştirme imkânına sahiptir.

### **Küçük Enerji Üretim ve Ticaret Ltd. Ş**

%90'ı 2012 Aralık ayında ODAŞ bünyesine geçmiş olan şirketin, Köprübaşı Regülatörü ve Hidroelektrik Santrali 8,2 MW kurulu güce sahip olup, Trabzon ili, Manahoz Deresi'nde yer almaktadır. Santral, Ekim 2015 itibarıyla ticari işletmeye geçmiştir.

Santralin inşaatı sırasında kullanılan elektromekanik ekipmanların, Türkiye'de bu büyüklükte bir santralin özelinde ilk defa yerli bir şirketten sağlanması sayesinde, geçerli olan garanti alım fiyatı 2016 yılından itibaren 5 yıl süre ile 7,3 \$cent/KWh yerine 9,3 \$cent/KWh'tir.

### **ODAŞ Doğal Gaz Toptan Satış Sanayi ve Ticaret AŞ**

ODAŞ Elektrik Üretim Sanayi Ticaret AŞ'nin (ODAŞ) %90 oranında baęlı ortaklığı konumunda olan ODAŞ Doğal Gaz Toptan Satış Sanayi ve Ticaret AŞ, Şanlıurfa'da yer alan ODAŞ Doğal Gaz Santrali'nin uzun vadeli güvenilir doğalgaz tedarikini sağlamanın yanı sıra ODAŞ Enerji Elektrik Perakende AŞ'nin elektrik sektöründe oluşturduğu satış ağını doğal gaz sektörüne de taşıması amacıyla kurulmuştur. Mart 2013 itibarıyla şirket EPDK'den doğal gaz toptan satış lisansını almıştır.

### **Hidro Enerji Elektrik Üretim Sanayi AŞ**

%100'ü ODAŞ bünyesinde olan Şirket, Trabzon ili Balkodu Deresinde 1,9 MW kurulu gücünde Volkan Hidroelektrik Santrali üretim lisansına sahiptir.

### **Ena Elektrik Üretim Ltd.Ş**

%80'i ODAŞ'a ait olan Şirket'in Hisar Regülatörü ve Hidroelektrik Santrali üretim lisansı başvurusu bulunmaktadır. Ena Elektrik Üretim Limitet Şirketi'ndeki hisselerimizin tamamının Enerji Piyasası Düzenleme Kurumu nezdinde yapılacak lisans işlemlerinin tamamlanmasına müteakip olarak, yaklaşık 1 milyon TL bedel karşılığında devredilmesi amacıyla yabancı menşeli bir firma ile "Hisse Devir Sözleşmesi" imzalanmıştır.

## Elektrik Üretim

### Urfa Doğalgaz Çevirim Santrali (140 MW)

31.12.2017 sonu itibariyle toplam elektrik üretimi 497 GWh elektrik üretimi gerçekleşmiştir.

### Köprübaşı HES (8.2 MW)

8,2 MW kurulu güce sahip Köprübaşı HES, 31.12.2017 sonu itibariyle toplam elektrik üretimi ise 26 GWh olarak gerçekleşmiştir.

## Elektrik Perakende

### ODAŞ Enerji Elektrik Perakende Satış AŞ

31 Aralık 2017 itibarıyla 26.981 adet sayaca hizmet veren ODAŞ Enerji Elektrik Perakende 2017 yılında 997 GWh elektrik satışı gerçekleştirmiştir.

Grubun elektrik perakende satış portföyünün geliştirilmesi kapsamında ODAŞ Enerji Elektrik Perakende Satış AŞ ile 2M Enerji Toptan Elektrik Ticaret AŞ (2M Enerji) arasında 2M Enerji'nin sahip olduğu tüm portföyün ODAŞ Enerji Elektrik Perakende Satış AŞ'ye devredilmesi hususunda anlaşmaya varılmıştır.

## 500 MW Kurulu Güç Hedefi

ODAŞ mevcut durumda 140 MW Doğal Gaz Çevrim Santrali, 0,25 MW Güneş Enerjisi Santrali ve 8,2 MW Hidroelektrik Santrali ile faaliyet göstermektedir.

ODAŞ, elektrik üretiminde yüksek kurulu güç hedeflerini izlemeyip, orta ölçekli ama kârlı bir üretim politikasını benimsemiştir. Bunu sağlamak için de Çan'daki 340 MW'lık termik santral yatırımına başlamıştır. 330 MWm/ 340 MWe kurulu güce sahip olacak Çan-2 Termik Santral Yatırımının Mart 2018'de gerçekleşen ilk ateşlenmesinin ardından devreye almaya yönelik çalışmaları hızlı bir şekilde devam etmektedir. Köprübaşı'ndaki 8,2 MW'lık HES yatırımı ise Ekim 2015 itibarıyla ticari işletmeye alınmıştır.

## Elektrik Üretimi

ODAŞ Urfa DGKÇS (140 MW)	2017	2016	2015	2014
Urfa Toplam Elektrik Üretimi (Net) (GW)	497	581	534	583
Ortalama Spot Fiyatı (TL / MWh)	164	140	138	164
Ortalama Odaş Urfa Satış Fiyatı (TL / MWh)	262	290	278	313
Fiyat Primi	%60	%107	%101	%91
<b>Köprübaşı HES (8,2 MW)</b>	<b>2017</b>	<b>2016</b>	<b>2015</b>	<b>2014</b>
Köprübaşı Toplam Elektrik Üretimi (GWh)	26	35,9		
<b>Toplam Elektrik Üretimi</b>	<b>523 GWh</b>	<b>617.4 GWh</b>		

## Elektrik Satış

ODAŞ Enerji Elektrik Perakende Operasyonel Veirler	2017	2016	2015	2014
Toplam Elektrik Satışları (GWh)	997	847	1,320	1,850
Toplam Sayaç Sayısı	26.981	23.105	19.548	33.678

### Sektöre Bakış


Aralık 2017 sonu itibariyle sektördeki toplam kurulu güç geçtiğimiz yıla göre %7,1 artış göstererek 83,274.9 MW olarak gerçekleşmiştir. Doğal gazla dayalı kurulu gücün payı %31,9 olarak gerçekleşirken yenilenebilir enerji kaynaklarının payı ise geçtiğimiz yıla göre %1,9 artışla %45,2 oranına ulaşmıştır.

Toplam kurulu gücün kuruluş tipine göre dağılımına bakıldığında yatırımların daha çok özel sektör kaynaklı olduğu görülmektedir. 2017 yılı sonu itibariyle toplam kurulu gücün %61,8'ini serbest üretim şirketi santralleri ve %23,9'unu EÜAŞ santralleri oluşturmaktadır.

Yenilenebilir enerji portföyü geçtiğimiz yıllarda olduğu gibi 2017 yılında da artış trendini korumuştur ve portföyde geçtiğimiz yıla oranla %11,8 kurulu güç artışı gerçekleşmiştir.

Türkiye geneli elektrik üretimi geçen yıla karşılaştırıldığında %5,4 artış göstermiştir. 2017 yılı elektrik üretimindeki yenilenebilir enerji kaynaklı santrallerin payı %28,8 ve doğalgaz santrallerinin payı %37,5 olmuştur. Yenilenebilir enerji portföyünün kurulu güç artışına rağmen üretim miktarı geçtiğimiz yıla göre %5,7 düşüş göstermiştir.





## Değerli Metal ve Madencilik

### SUDA MADEN AŞ

%100'ü ODAŞ Elektrik Üretim Sanayi Ticaret AŞ'ye ait olan Şirket'in, Kütahya-Uşak bölgesinde bulunan, iki adet İşletme ve iki adet de Arama olmak üzere toplam 4 adet maden ruhsatı bulunmaktadır. Bu çerçevede değerli metal çalışmalarında Altın (Au) ve Antimuan (Sb) başta olmak üzere Bakır (Cu) ve Gümüş (Ag) madenlerinin de mevcudiyeti tespit edilmiş olup, bu madenler de arama kapsamındaki madenler arasında yer almaktadır. Suda Maden AŞ'ye ait olan sahalarda Antimuan ve Antimuan Trioksit üretimi yapılmakta olup, Şirket'in uhdesinde bulunan ruhsatlar Karaağaç altın ruhsatına yakın bir coğrafyada Kütahya ve Uşak'ın etrafında konuşlanmış durumdadır. Antimuan üretim kapasitemizin artırılmasına yönelik ilave üretim fırını Aralık 2017 itibariyle devreye alınmıştır.

### Anadolu Export Maden Sanayi ve Ticaret AŞ

%96'sı ODAŞ Elektrik Üretim Sanayi Ticaret AŞ'ye ait olan Anadolu Export Maden Sanayi'nin Kütahya ve Uşak il sınırları içerisinde Karaağaç altın ruhsatı bulunmakta olup son durum itibariyle Karaağaç ruhsatına yönelik olan çalışmalar çerçevesinde toplam 348,150 ons Altın (Au) kaynağı (167,486 ons gösterilmiş/indicated ve 180,664 ons çıkarsanmış/inferred) ile toplam 2.832.036

onz Gümüş (Ag) kaynağı (1.255.604 Ons gösterilmiş/indicated ve 1.576.432 ons çıkarsanmış/inferred) tespit edilmiştir. Altın üretim planlaması öncesinde işletmeye dönük Çevresel Etki Değerlendirme (ÇED) Raporu süreci devam etmektedir.

### YS Madencilik Sanayi Ticaret Ltd. Ş

Faaliyet konusu madencilik üzerine olan şirketin %52'si ODAŞ'a aittir. YS Madencilik San. ve Tic. Ltd. Ş üzerinde rodövans hakkı bulunan Balıkesir Balya İlçesindeki IR:1521 nolu ruhsatın yer teslimi yapılmış ve bu ruhsata ilişkin rodövans hakkını Kömür İşletmeleri AŞ'den (KİAŞ) almıştır.

Ayrıca Çorum İli Dodurga İlçesindeki IR:2600 no'lu kömür madeni işletme ruhsat alanına yönelik olarak da Kömür İşletmeleri AŞ(KİAŞ) ile 10 yıllık rodövans sözleşmesi yapmıştır.

### Suda Stratejik Metal Dış Ticaret AŞ

Suda Stratejik Metal Dış Ticaret AŞ ODAŞ Elektrik Üretim Sanayi Ticaret AŞ. Şirketin dolaylı olarak %100'üne sahiptir.

ODAŞ Yatırımcı İlişkileri Bölümü, yönetim kurulunun mevcut ve potansiyel pay sahipleri, yerli ve yabancı analistler ile portföy yöneticileri arasındaki iletişiminin sağlanması ve Şirket'in sermaye piyasalarıyla ilgili yasal düzenlemelerden kaynaklanan yükümlülüklerine tam olarak uyulmasını sağlayarak, dürüstlük, hesap verebilirlik, şeffaflık ve güvenilirlik ilkeleri doğrultusunda ve SPK Kurumsal Yönetim İlkeleri'ne uyumlu bir şekilde gerekli işlemlerin yürütülmesini sağlamayı amaçlamaktadır.

### Yatırımcı İlişkileri Faaliyetleri

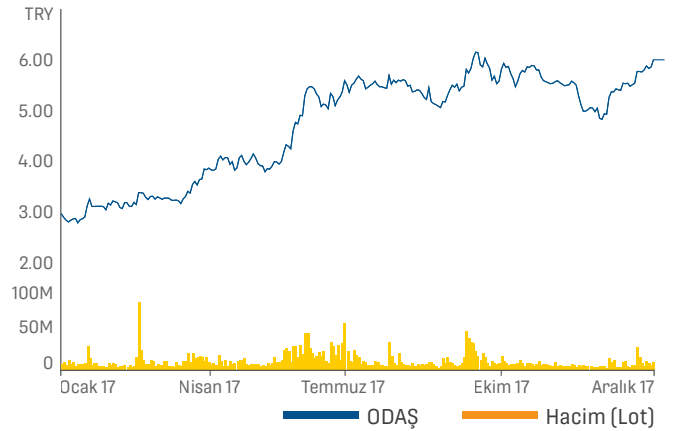
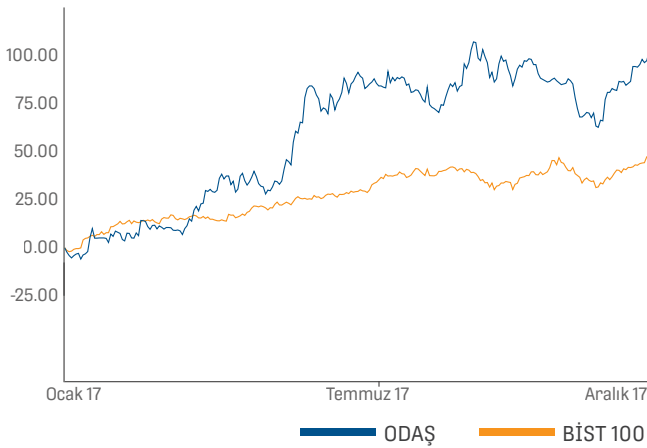
2017 yılı boyunca Yatırımcı İlişkileri ekibi Şirket üst düzey yöneticileri ile birlikte toplam 82 yerli ve yabancı yatırımcı, analist ve portföy yöneticileri ile

görüşmeler gerçekleştirmiş ve bu görüşmelerde Şirket'in mevcut faaliyetleri ve yatırımları ile ilgili gelişmeleri, gerçekleşen finansal ve operasyonel veriler çerçevesinde aktarmıştır. 2017 yılı Mayıs ayı içerisinde de ayrıca toplam 22 yerli analist ve portföy yöneticisinin katıldığı Çan-2 Termik Santral Saha ziyareti gerçekleştirilmiştir.

### Yatırımcı İlişkileri & Hisse Performansı

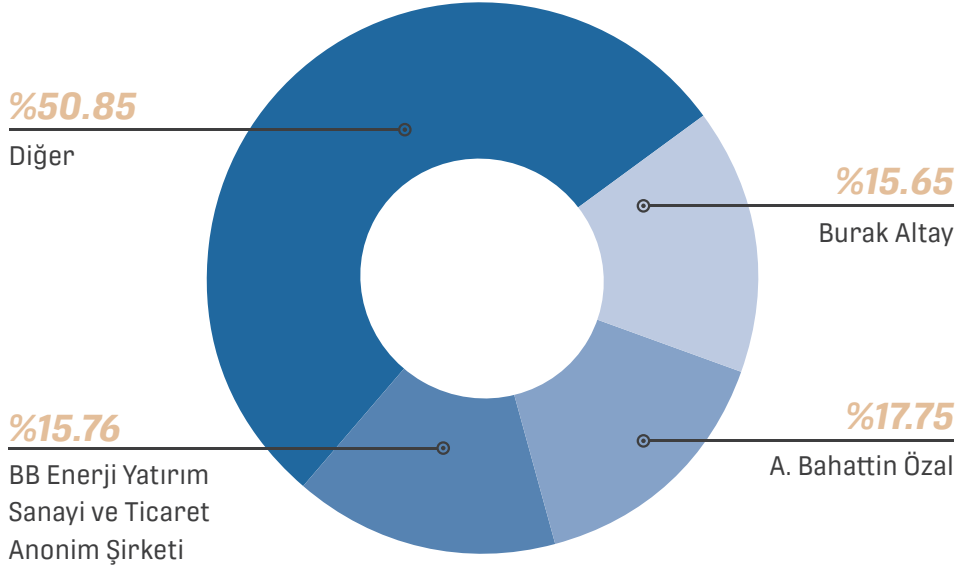
31.12.2017 tarihi itibarıyla 135.750.000 adet 1TL nominal değerli paylarının %37,46'sı Borsa İstanbul BİST 100 endeksinde işlem gören ODAŞ'ın toplam piyasa değeri 814,5 Milyon TL olup, 2017 yılında en düşük 5,16 TL, en yüksek 10,13TL seviyesinde işlem görmüştür.

## ODAŞ-BİST 100 Karşılaştırmalı Grafik





## Ortaklık Yapısı



Adı Soyadı / Unvanı	Nominal Hisse Adedi	%
A. Bahattin Özal	24.091.255	%17,75
Burak Altay	21.243.782	%15,65
BB Enerji Yatırım Sanayi ve Ticaret Anonim Şirketi	21.389.099	%15,76
Diğer	69.025.864	%50,85
<b>TOPLAM</b>	<b>135.750.000,00</b>	<b>%100,00</b>

## İnsan Kaynakları

ODAŞ, her bir ferdini sürdürülebilir büyüme hedefi prensipleri doğrultusunda özenle seçmekte, genç ve dinamik çalışan ailesini ülkemize & sektöre değer katacak, birlikteliğe ve çeşitliliğe önem veren kurumsal bir yaklaşımla kurmaktadır. İnsan kaynakları politikaları; "Yaratıcılık ve Esneklik", "Şeffaflık ve Sürdürülebilirlik", "Topluma ve Çevreye Duyarlılık", "İş Güvenliği ve İşçi Sağlığına Odaklılık" değerleri baz alınarak oluşturulmuştur. ODAŞ, bu kapsamda tüm fertlerini kapasitelerinin en üst noktasına taşıyabilme hedefiyle, kendilerine gelişimlerinde hem kişisel hem de teknik konularda gerekli tüm desteği sağlar. Aynı zamanda çalışanların yaşam kalitelerini arttırarak, yüksek iş huzuru ve tatmini elde edecek uygulamalar geliştirmek, insan kaynakları politikalarının öncelikli hedefleri arasındadır. Enerji ve madencilik sektörlerinde stratejik yatırımlarıyla farklılaşarak sürdürülebilir kârlılık sağlayan öncü bir firma olmak vizyonu ile hareket eden ODAŞ, 2017 yıl sonu itibarıyla faaliyetlerini toplam 665 çalışanıyla sürdürmektedir. Üretim kanalında yer alan tüm teknik çalışanlar ise, en az meslek lisesi mezunu olup, uzmanlık alanlarına göre sahip olması gereken bütün mesleki yeterlilik eğitimlerini tamamlayarak yetkinlik belgelerini almış profillerden oluşmaktadır.

ODAŞ, nitelikli insan kaynağının aileye kazandırılması sürecinde, yönetim kademesinden sağlanan katılım ile grup mülakatları, vaka çalışmaları, mesleki bilgiye dayanan sunumlar, yetkinliğe dayalı birebir mülakatlar, alanında uzman kuruluşlar tarafından gerçekleştirilen yabancı dil testi, kişilik envanteri gibi uygulamalar ile detaylı referans kontrolü aşamalarını gerçekleştirmektedir. Bu kapsamda, 2017 yılı içerisinde 602 yeni birey ODAŞ ailesine katılmıştır. Ayrıca 27 meslek lisesi ve üniversite öğrencisine staj imkânı sağlanmıştır.

## Eğitim ve Gelişim Faaliyetleri

## İşe Alım Faaliyetleri

Tüm çalışanlarının mesleki ve bireysel gelişimlerini öncelikli hedefleri arasında gören ODAŞ, söz konusu gelişimlere yönelik eğitimler için gereken tüm kaynakları stratejik bir planlama ile ayırmaktadır. Öte yandan performans ve yetkinlik değerlendirme sistemleriyle, gerek yöneticilerinden gerekse çalışanlardan geri bildirim olarak kişisel gelişim planlarını oluşturmaktadır. Bu doğrultuda, alanında deneyimli kuruluşlardan, uzman ve yönetici seviyesi için fonksiyonel bazda mesleki gelişim eğitimleri, üretim çalışanları için başta iş güvenliği olmak üzere teknik gelişim eğitimleri alınmaktadır. Ayrıca tüm çalışanların uzmanlık alanlarıyla ilgili seminer ve kongrelere gitmesi desteklenerek, bireysel ve mesleki farkındalık yaratılması amaçlanmıştır.

## Performans Yönetimi

ODAŞ, Ücret ve Yan Fayda Yönetim Sistemi, ücret piyasası ve politikası, mevcut ücret yapısı ve ödeme gücü, bireysel performans ve dar bant iş kademeleri kriterlerinden oluşmaktadır. Alanında uzman bağımsız danışmanlık şirketlerinin araştırma ve çalışmaları doğrultusunda yapılan düzenli piyasa analizleri ile adil ve piyasayla rekabet edebilir bir ücret & yan fayda politikası uygulanmaktadır.

## İç İletişim Aktiviteleri

ODAŞ, çalışanlarının yıl içerisinde gösterdiği performansları yetkinlik bazlı performans değerlendirme formları ile ölçmektedir. Değerlendirme sürecinin akabinde, tüm sonuçlar şirket bazında kalibre edilmekte, çalışanlarla etkin iletişim kurularak karşılıklı geri bildirim ile nihai hale getirilmektedir. Performans değerlendirme sonuçları, başta gelecek dönem ücretlerinin belirlenmesi olmak üzere, kişisel gelişim planlaması, fonksiyonel eğitim analizi, rotasyon talep ve ihtiyaçlarının belirlenmesi, potansiyel yönetici tespiti gibi birçok alanda kullanılmaktadır. Bu kapsamda, 2017 yılı sonu itibarıyla tüm çalışanlar için bireysel bazda performans değerlendirmesi ve birebir geri bildirim seansları yapılmıştır. Ayrıca yönetim seviyesi için uluslararası bir kuruluş tarafından, yönetsel yetkinliklerin ölçüldüğü ve gelişim planlamasının yapıldığı değerlendirme merkezi uygulamasına devam edilmektedir.

## Ücret ve Yan Fayda Yönetimi

ODAŞ'ın temel insan kaynakları politikalarından biri de, genç ve dinamik çalışan ailesi ile açık iletişim esaslı ortak bir dil oluşturmaktır. Hiyerarşiden uzak şeffaf paylaşımlar sayesinde, yenilikçi ve çözüm odaklı fikirler üretilmesi, bu sayede şirket performansının sürekli geliştirilerek, mükemmelleştirmeye odaklı, herkes tarafından benimsenen bir kültür yaratılması hedeflenmektedir.

## Sosyal Sorumluluk Politikamız

İçinde bulunduğumuz toplumun çevresel ve sosyal gereksinimlerinden yola çıkarak, kurumsal kültürümüzün yapı taşları olan değerlerimizle sosyal sorumluluğu bir kurum kültürü olarak benimsemektediriz.

Temel yönetim anlayışımız; tüm faaliyetlerimizde sosyal ve çevre sorumluluklarımızın bilinci ile iş yapmayı esas alıp, tüm bunları kurum değerlerimiz haline getirmeyi temel ilkelerimizden biri olarak kabul ederiz.

### Spora Destek

Geleneksel olarak Çan Belediyesi tarafından düzenlenen "Yağlı Pehlivan Güreşleri" müsabakasına "ODAŞ Grubu" sponsor olarak gerekli desteği sağlamıştır.

ODAŞ'ın gerçekleştirdiği sosyal sorumluluk faaliyetleri kapsamında, Trabzon Köprübaşı'ndaki Beşköy Mahallesi'ne halkın dinlenmesi ve çocukların oynaması için "Park" yapılmıştır.

### Sosyal Tesis

### Kütahya Karaağaç'a Destek

Kütahya Karaağaç / Karaağaç İlköğretim Okulu, Karaağaç Düğün Salonu, Karaağaç Mahalle Mescidi'nin mermer, beton, boya gibi muhtelif işleri tarafımızca karşılanmıştır.

Çan'ın Semedeli Köyü'nde, Çanakkale ve Çan halkının katılımıyla bu yıl beşincisi düzenlenen "Balık Turnuvası" na Odaş Grubu da gerekli desteği sağlamıştır.

### Sosyal Etkinlik

Odaş Grubu'na bağlı Çan Kömür ve İnşaat AŞ olarak, Çan halkından ve taşeronlarımızdan karşılıklı iyi niyet çerçevesinde 425 tane yardım kumanyası topladık. Toplanan kumanyalar Çan Kaymakamlığı ve Çan Belediyesi tarafından belirlenen ihtiyaç sahibi ailelere dağıtılarak "Enerjimiz ile Gülümsetiyoruz" kampanyası başlatılmıştır.

## "Enerjimiz ile Gülümsetiyoruz"

## Eğitime Destek Veriyoruz

Odaş Grubu'nun bünyesinde bulunan Çan Kömür ve İnşaat AŞ tarafından, Çan ilçesindeki şantiyemize 6 km uzaklıkta bulunan ve taşımali eğitim sistemiyle çalışan Etili İlköğretim Okulu'na, öğrencilerin ve öğretmenlerin toplantılarını, kutlamalarını ve gösterilerini rahatça yapabilmesi için 12 öğretmen ve 176 öğrenci kapasiteli modern ve örnek bir konferans solunu yaptırılmıştır.

Odaş Grubu'na bağlı Çan Kömür ve İnşaat AŞ, bölgede bulunan muhtarlık binasının yeniden yapımına destek sağlamıştır.

## Çan Mahalle Muhtarlığı Binası

## Eğitime Destek

Odaş Grubu bünyesinde organize edilen sosyal sorumluluk faaliyetleri kapsamında, Çanakkale'nin Çan ilçesinde yer Hacı Fatıma Bodur Mesleki ve Teknik Anadolu Lisesi Yemek Üretim Tesisinin açılmasında katkı sağlamıştır. Yemek Üretim Tesisinin demirbaş ürünleri alınıp montajlanarak teslim etmiştir.

Ekonomik olarak zayıf, ihtiyacı sahibi toplamda 1.600 öğrenciye iki araçla taşıma yemek verilmektedir.

Odaş Grubu'na bağlı Çan Kömür ve İnşaat AŞ, bölgede bulunan Çan Jandarma Komutanlık Binasının gerekli büro malzemeleri temin etmiştir.

## Çan Jandarma Komutanlığı Binası

Bölüm

# 5





*Kurumsal  
Yönetim İlkeleri  
Uyum Raporu*

**BÖLÜM I -****KURUMSAL YÖNETİM İLKELERİNE UYUM BEYANI**

ODAŞ (Şirket), Sermaye Piyasası Kurulu Kurumsal Yönetim İlkeleri'ne uyum sağlama yönünde azami ölçüde özen göstermekte, hedeflerine yönelirken kurumsal yönetim ilkelerinin eşitlik, şeffaflık, hesap verebilirlik ve sorumluluk kavramlarını benimsemektedir. ODAŞ 2017 yılı dönemi içerisinde II-17.1 sayılı Kurumsal Yönetim İlkelerinin Belirlenmesine ve Uygulanmasına İlişkin Tebliğ kapsamında zorunlu olan ilkelere tam olarak uyarken, zorunlu olmayan ilkelere de uyum sağlamak için azami gayret göstermiştir.

Bu temellere dayalı olarak, 2013 yılı içerisinde şirket bünyesinde başlatılan ve 2017 yılı boyunca da devam eden kurumsal yönetim ilkelerine uyum çalışmaları şirket bünyesinde kurulan pek çok mekanizmayla işletilmeye devam etmektedir. Çalışmaların ilk aşamasında hissedarlara eşitlikçi hesap verebilir, sorumlu ve şeffaf bir yapı sunabilmek amacı ile Şirket Esas Sözleşmesi'nde değişiklikler yapılmıştır. Esas Sözleşme'de hissedarlara Kurumsal Yönetim İlkelerinde öngörülen haklar tanınırken, yönetim yapısında da "daha iyi yönetim" hedeflenmiştir.

Şirket'in internet sitesi, kamuoyuna en fazla bilgiyi hızlı, eşzamanlı, doğru ve eksiksiz olarak aktarmak üzere güncellenmiştir.

ODAŞ bu beyan ile şeffaf ve açık bir yönetim şeklini benimsemiş, başta küçük hissedarlarına olmak üzere tüm ortaklarına karşı sorumlu, hesap verebilir bir yönetim anlayışını oluşturmayı hedeflemiştir.

**Henüz Uygulanamayan Kurumsal Yönetim İlkelerinin Gerekçesi**

Şirketin Kurumsal Yönetim Komitesi, kurumsal yönetim uygulamalarını geliştirmeye yönelik çalışmalarına devam etmektedir. İlkelerin bir kısmında uygulamada yaşanan zorluklar, bazı ilkelere uyum konusunda gerek

ülkemizde gerekse uluslararası platformda süregelen tartışmalar gibi nedenlerden dolayı ilkelere tam uyum henüz sağlanamamıştır. Hâlihazırda uygulanmakta olan ilkeler dışında kalan ve henüz uygulanmayan prensipler, bugüne kadar menfaat sahipleri arasında herhangi bir çıkar çatışmasına yol açmamıştır. Sınırlı sayıdaki uygulanması zorunlu olmayan ilkenin de önümüzdeki dönemlerde, gerekli yapısal değişiklikler ve şirket içi düzenlemelerin yapılarak, hayata geçirilmesi planlanmaktadır.

Aşağıda Şirket'imiz bünyesinde Kurumsal Yönetim İlkeleri çerçevesinde yürütülen kapsamlı çalışmalar ve ilgili bölümlerde henüz uyum sağlanamayan ilkelere açıklanmıştır.

- Esas Sözleşme'de ifade edilmemesine karşın, şirkette hiç kimse sınırsız karar verme yetkisine sahip değildir.
- Kurumsal Yönetim İlkeleri Tebliği'nin 4.6.5 no'lu maddesi uyarınca, yönetim kurulu üyelerine ve üst düzey yöneticilere verilen ücretler ile sağlanan diğer tüm menfaatler, yıllık faaliyet raporu vasıtasıyla kamuya açıklanmaktadır. Ancak yapılan açıklama, kişi bazında değil yönetim kurulu ve üst düzey yönetici ayırımına yer verilecek şekildedir.

**BÖLÜM II -****PAY SAHİPLERİ****Yatırımcı İlişkileri Bölümü**

Şirketimiz bünyesinde pay sahipliği haklarının kullanılması konusunda faaliyet göstererek yönetim kurulu ile mevcut ve potansiyel pay sahipleri, yerli ve yabancı analistler ile portföy yöneticileri arasında iletişimin sağlanması ve SPK Kurumsal Yönetim İlkeleri'ne uyumlu olarak buna ilişkin gerekli işlemlerin yürütülmesi görevi Yatırımcı İlişkileri Bölümü tarafından yerine getirilmektedir. Bu bölüm, Kurumsal



Yönetim Komitesine ve ayrıca Şirket Yönetim Kurulu Başkan Vekili ve Genel Müdür Burak ALTAY'a bağlı olarak çalışmaktadır.

2017 dönemi içerisinde, Yatırımcı İlişkileri ekibi Şirket üst düzey yöneticileri ile birlikte toplam 82 yerli ve yabancı yatırımcı, analist ve portföy yöneticileri ile görüşmeler gerçekleştirmiştir.

#### **Bu çerçevede Yatırımcı İlişkileri Birimi;**

- Yönetimin bakış açısını ve vizyonunu doğru bir şekilde anlayarak, Şirket'in mevcut faaliyetleri, yatırımları ve gelecek beklentileri hakkında yurt içi ve yurt dışı mevcut ve potansiyel kurumsal yatırımcılar ile aracı kurumlara, Şirket'in faaliyetleri ve yatırımları hakkında bilgi akışının sağlanmasından,
- Şirket ile ilgili kamuya açıklanmamış, gizli ve ticari sır niteliğindeki bilgiler hariç olmak üzere, yerli ve yabancı kurumsal yatırımcılardan ve analistlerden gelen şirket ile ilgili bilgi taleplerinin yanıtlanmasından,
- Konferans ve yatırımcı toplantıları vasıtasıyla proaktif ve düzenli olarak pay sahiplerinin, yerli ve yabancı kurumsal yatırımcıların şirket ile ilgili gelişmelerden haberdar edilmesinden,
- Pay sahiplerinden gelen ve henüz kamuya açıklanmamış, gizli ve ticari sır niteliğindeki bilgiler hariç olmak üzere soruların yanıtlanmasından,
- Şirket hisse performansı ile aynı sektörde faaliyet gösteren diğer şirketlerin performanslarının karşılaştırmalı analizlerinin yapılmasından,
- Genel kurul toplantılarının yürürlükteki mevzuata, Esas Sözleşme'ye ve diğer şirket içi düzenlemelere uygun olarak yapılmasının sağlanmasından,
- Genel kurul toplantılarında pay sahiplerinin yararlanabileceği dokümanların hazırlanması ve söz konusu dokümanların genel kuruldan üç hafta önce Şirket internet sitesi aracılığıyla yatırımcıların bilgisine sunulmasından,
- Genel kurul toplantı tutanağı aracılığıyla, oylama sonuçlarının kaydının tutulması ve oylama sonuçlarının yer aldığı raporların pay sahiplerinin bilgisine sunulmasından,
- Finansal Raporlama, Kurumsal Yönetim Uygulamaları, Kamuyu Aydınlatma Esasları ve Halka Açık Anonim Ortaklıklarının sorumlu olduğu tebliğler ile diğer tüm Sermaye Piyasası Mevzuatı'ndan kaynaklanan yükümlülüklerin yerine getirilmesi, gözetilmesi ve takip edilmesinden,
- İnternet sitesinde yer alan "Yatırımcı İlişkileri" bölümünün içeriğinin düzenli olarak takip edilmesi ve gerektiğinde güncellemelerin yapılmasından,
- Üçer aylık faaliyet dönemleri itibarıyla Şirket'in ilgili döneme ait faaliyetleri ve finansal durumuna ilişkin sunumların ve özet bilgilerin hazırlanmasından,
- Özel Durumlar Tebliği çerçevesinde, içsel bilgilere erişimi olanların listesinin hazırlanması ve bu listenin güncelliğinin takip edilmesinden,
- Sermaye Piyasası Kurulu, Borsa İstanbul AŞ, Merkezi Kayıt Kuruluşu AŞ ve diğer sermaye piyasası kurumlarıyla olan tüm iletişim ve süreçlerin yönetimi ve takibinin yapılmasından,
- Pay sahipleri ile şirket üst yönetimi ve yönetim kurulu arasında çift yönlü bilgi akışının sağlanmasından sorumludur.

## ODAŞ Yatırımcı İlişkileri Bölümü

### Adı Soyadı

### Görevi

### E-posta

Melih Yüceyurt

Finans ve Yatırımcı İlişkileri Direktörü

yatirimciiliskileri@odasenerji.com

Mehmet Erdem Aykın

Yatırımcı İlişkileri Yöneticisi

yatirimciiliskileri@odasenerji.com

### Pay Sahiplerinin Bilgi Edinme Haklarının Kullanımı

Yatırımcı İlişkileri Bölümü'ne ulaşan her türlü bilgi talebi, yatırımcılar arasında herhangi bir ayırım yapılmaksızın eşitlik ilkesi çerçevesinde, ticari sır niteliğinde veya henüz kamuya açıklanmamış bir bilgi olmamak kaydıyla titizlikle yanıtlanmaktadır.

Bu doğrultuda 2017 yılı içerisinde pay sahipleri tarafından çeşitli konularda gelen bilgi taleplerine telefon ve e-posta ile yazılı ve sözlü olarak açık, net ve ayrıntılı olarak cevap verilmiş, ticari sır kapsamına girmemek kaydıyla her soru yatırımcıları tatmin edecek şekilde cevaplanmıştır. Bunun yanında, Şirket'in internet sitesinde (www. odasenerji.com) ayrı bir bölüm olarak yer alan "Yatırımcı İlişkileri" üzerinden yatırımcıların tam, doğru ve güncel olarak bilgilendirilmelerine yönelik her türlü veriye ulaşılabilmektedir. Pay sahiplerinin haklarının kullanımını etkileyecek gelişmelerin yatırımcılara duyurulması, 2017 dönemi içerisinde Kamuyu Aydınlatma Platformu (KAP) aracılığıyla yapılan özel durum açıklamaları ve şirket internet sitesi üzerinden gerçekleştirilmiştir.

Pay sahiplerinin özel denetçi tayini talebi hakkı yasal mevzuatla düzenlenmiş olduğundan, Şirket Esas Sözleşmesi'nde özel denetçi atanması talebine ilişkin herhangi bir düzenleme bulunmamaktadır. Dönem içerisinde özel denetçi tayinine ilişkin olarak herhangi bir talep olmamıştır.

### Genel Kurul Toplantıları

Genel kurul toplantıları, Türk Ticaret Kanunu, Sermaye Piyasası Kanunu ve Kurumsal Yönetim İlkeleri dikkate alınarak pay sahibinin yeterli bilgilenmesine ve geniş katılımına imkân sağlayacak şekilde gerçekleştirilmektedir. Şirket'in Olağan Genel Kurulu, yılda en az bir defa toplanır ve Türk Ticaret Kanunu'nun 413. maddesinin hükmü göz önüne alınarak Yönetim Kurulu tarafından hazırlanan gündemdeki konuları görüşüp karara bağlar.

Genel Kurul toplantısına ait bildirimler ve ilanlar, mümkün olan en fazla sayıda pay sahibine ulaşmayı sağlayacak, elektronik haberleşme dahil, her türlü iletişim vasıtası ile Türk Ticaret Kanunu, Sermaye Piyasası Kanunu ve ilgili diğer mevzuat hükümlerinde belirlenen asgari süreler dikkate alınarak ilan edilir.

Şirketimizin 2016 yılı Olağan Genel Kurul Toplantısı 02 Mayıs 2017 Salı günü, saat 14:00'te şirket merkezi olan Fatih Sultan Mehmet Mah. Poligon Cad. Buyaka 2 Sitesi No: 8B 2. Kule Kat: 17 Tepeüstü Ümraniye/İSTANBUL adresinde yapılmıştır. 2016 yılı Olağan Genel Kurul Toplantısı T.C. Gümrük ve Ticaret Bakanlığı tarafından görevlendirilen Hükûmet Komiseri gözetiminde yapılmıştır. Toplantıya ait gündem, tutanak ve hazırun cetveli Şirket'in internet sitesinde mevcuttur.

Genel kurul toplantılarına davet, Türk Ticaret Kanunu

hükümleri, Sermaye Piyasası Kanunu ve Şirket Esas Sözleşmesi hükümlerine göre yönetim kurulunca yapılmaktadır. Genel kurulun yapılması için yönetim kurulu kararı alındığı anda KAP ve Elektronik Genel Kurul Sistemi (EGKS) aracılığı ile gerekli açıklamalar yapılarak kamuoyu bilgilendirilmektedir. Genel kurul toplantı ilanı, mevzuat ile öngörülen usullerin yanı sıra, mümkün olan en fazla sayıda pay sahibine ulaşmayı sağlayacak şekilde internet sitesi www.odasenerji.com vasıtası ile asgari 3 hafta önce yapılmakta, ayrıca Türkiye Ticaret Sicili Gazetesi ve günlük yayımlanan yüksek tirajlı gazetelerden en az birinin tüm Türkiye baskısında yayımlanmaktadır.

Genel kurul toplantı öncesinde gündem maddeleri ile ilgili olarak bilgilendirme dokümanı hazırlanmakta, kamuya duyurulmakta ve tüm bildirimlerde yasal süreçlere ve mevzuata uyulmaktadır. Genel kurul gündem maddeleri çerçevesinde, denetlenmiş yıllık faaliyet raporu dahil, finansal tablo ve raporlar, kâr dağıtım önerisi, bağımsız denetim raporları ve Esas Sözleşme'de değişiklik yapılacak ise tadil metni ve gerekçesi, bilgilendirme politikası, ücretlendirme politikası, kâr dağıtım politikası, bağımsız olanlarla birlikte tüm yönetim kurulu üye adaylarının öz geçmişleri ve gündem maddelerine dayanak teşkil eden diğer belgeler genel kurul toplantısından üç hafta önce, şirket merkezi ve internet sitesinde pay sahiplerinin en kolay yolla ulaşabileceği şekilde incelemeye açık tutulmaktadır.

Genel Kurul toplantıları fiziki ve elektronik olarak eş zamanlı bir şekilde, şirket merkezinde ve Elektronik Genel Kurul Sistemi üzerinden yapılmaktadır. Genel Kurul toplantılarının yapıldığı mekân tüm pay sahiplerinin katılımına imkân verecek şekilde planlanmaktadır. Genel Kurul gündeminde yer alan gündem başlıkları açık ve farklı yorumlara yol açmayacak, her bir teklifi

ayrı başlık altında değerlendirilmesine imkân verecek şekilde belirlenmektedir. Genel Kurul toplantısı süresince gündemde yer alan konular tarafsız ve ayrıntılı bir şekilde, açık ve anlaşılabilir bir yöntemle pay sahiplerine aktarılmakta, pay sahiplerine eşit şartlar altında düşüncelerini açıklama ve soru sorma imkânı verilmektedir.

Genel Kurul toplantısı esnasında ortaklar tarafından sorulan sorulara Yönetim Kurulu üyeleri ve şirketin üst kademe yöneticileri gerekli açıklamalarda bulunmaktadır. Genel kurul toplantısı öncesinde kendisini vekil vasıtasıyla temsil ettirecekler için vekâletname örnekleri KAP, gazete ilanı ve internet sitesi vasıtasıyla pay sahiplerinin kullanımına sunulmaktadır. Toplantıda uygulanacak oy kullanma prosedürü internet sitesi ve gazete ilanlarıyla pay sahiplerinin bilgisine sunulmaktadır. Genel kurul toplantılarımızda gündem maddelerinin oylanmasında elkaldırma usulü ile açık oylama yöntemi kullanılmaktadır. Genel kurul toplantısından sonra toplantı tutanakları Şirket'in tutanak defterinde saklanmaktadır. Toplantı tutanaklarına KAP'tan, EGKS'den ve şirket internet sitesinden ulaşılabilir. Genel kurul tutanakları, hazırlanmış cetveli, gündemler ve ilanlar eş zamanlı olarak tüm yerli ve yabancı yatırımcıların değerlendirmelerine sunulmaktadır.

2016 Yılı Olağan Genel Kurulu, Türk Ticaret Kanunu'nun 1527'nci maddesi gereğince şirketin elektronik genel kurul hazırlıkları yasal düzenlemelere uygun olarak yerine getirilmiştir. Toplantıya ait davet ilanının Kanun ve Esas Sözleşme'de öngörüldüğü gibi ve gündemi de ihtiva edecek şekilde 31.03.2017 tarihinde Kamuyu Aydınlatma Platformunda (KAP), Merkezi Kayıt Kuruluşu AŞ'nin Elektronik Genel Kurul Sisteminde (EGKS), Türkiye Sicil Gazetesinin 05.04.2017 tarih ve 9299 sayılı nüshasında ve şirketin internet sitesinde ilan edilmek

suretiyle yapılmıştır. Hazır bulunanlar listesinin tetkikinden şirketin toplam 135.750.000 TL sermayesine tekabül eden her biri 1 TL nominal değerinde 135.750.000 adet hisseden 42.778.198,5 TL'lik sermayeye tekabül eden hissenin vekaleten, 42.529.966,594 TL'lik sermayeye tekabül eden hissenin asaleten olmak üzere toplam 85.308.165,094 TL'lik sermayeye tekabül eden hissenin temsil edildiği, böylece Türk Ticaret Kanunu, Sermaye Piyasası Kanunu ve Şirket Esas Sözleşmesi'nde öngörülen asgari toplantı nisabının mevcut olduğu anlaşılması üzerine genel kurul toplantısı divan başkanı tarafından açılmıştır.

2016 Olağan Genel Kurulu'nda pay sahiplerine soru sorma hakları sağlanmış olup gündeminin son maddesi olan "Dilek ve Temenniler" kısmında pay sahiplerinden gelen sorular cevaplanarak pay sahiplerine bilgi verilmiştir. 2016 Olağan Genel Kurul Toplantısı'na yönelik olarak, ortaklık pay sahiplerinin tarafımıza gündeme madde konulmasına ilişkin yazılı olarak iletmış oldukları talep bulunmamaktadır.

Dönem içinde yapılan toplam 331.680 TL tutarındaki bağış ve yardımlar ayrı bir gündem maddesi altında pay sahiplerinin bilgisine sunulmuştur. Ayrıca Sermaye Piyasası Kanunu'nun 19. maddesinin 5. fıkrası uyarınca 2017 yılına yönelik olarak yapılacak bağış ve yardımlar tutarının üst sınırı 400.000 TL olarak belirlenmiştir.

Genel kurul toplantısına ilişkin gündem, hazırlanmış cetveli ve toplantı tutanakları şirket merkezinde pay sahiplerinin incelemesine açık tutulmaktadır. Ayrıca Şirket'in internet sitesinin Yatırımcı İlişkileri Bölümü'nde genel kurul toplantısına ait belge ve dokümanlar pay sahiplerinin ve tüm menfaat sahiplerinin bilgisine sunulmuştur.

Yönetim kontrolünü elinde bulunduran pay sahipleri,

yönetim kurulu üyeleri, idari sorumluluğu bulunan yöneticiler ve bunların eş ve ikinci dereceye kadar kan ve sıhrî hısımları, ortaklık veya bağlı ortaklıklar ile çıkar çatışmasına neden olabilecek önemli bir işlem yapmamıştır.

### **Oy Hakları ve Azlık Hakları**

Genel kurul toplantılarında oy kullanma prosedürü, toplantı başlangıcında pay sahiplerine duyurulmaktadır. Şirket'te oy hakkını kullanmayı zorlaştırıcı uygulamalardan kaçınılmaktadır. Şirket'in yapılacak olağan ve olağanüstü genel kurul toplantılarında (A) grubu pay sahipleri her bir pay için 15 oy hakkına, (B) grubu pay sahipleri her bir pay için 1 oy hakkına sahiptirler.

Genel kurul toplantılarında pay sahipleri kendi aralarından veya hariçten tayin edecekleri vekil vasıtasıyla temsil olunabilirler. Şirkette pay sahibi olan temsilciler kendi oylarından başka temsil ettikleri ortakların sahip olduğu oyları da kullanmaya yetkilidirler.

Yetki belgesinin şeklini Sermaye Piyasası Kurulu düzenlemeleri çerçevesinde Yönetim Kurulu belirler. Yetki belgesinin yazılı olması şarttır. Temsilci, yetki devreden ortağın yetki belgesinde belirtilmiş olması kaydıyla, oyu, devreden istediği doğrultusunda kullanmak zorundadır. Vekaleten oy kullanılması konusunda Sermaye Piyasası Kurulunun ilgili düzenlemelerine uyulur.

Genel kurul toplantılarında oylar, Sermaye Piyasası Kurulu düzenlemeleri çerçevesinde vekâleten kullanılanları da belirleyen belgeler gösterilerek el kaldırılmak suretiyle verilir. Ancak hazır bulunan pay sahiplerinden şirket sermayesinin yirmide birine sahip olanların isteği üzerine gizli oya başvurulur.

A Grubu paylar Ana Sözleşmenin 7. 8. ve 10. maddeleri (yönetim kurulu, yönetim kuruluna aday gösterme, başkan ve başkan vekili seçilme, şirketi temsil ve genel kurulda oy hakkı) çerçevesinde yönetim kurulu üyelerinin belirlenmesi ve genel kurulda oy hakkı kullanımında imtiyaza sahiptir.

### **Kâr Payı Hakkı**

Şirket'in kâr dağıtım kararları; Türk Ticaret Kanunu, Sermaye Piyasası Mevzuatı, Sermaye Piyasası Kurulu (SPK) Düzenleme ve Kararları, Vergi Yasaları, ilgili diğer yasal mevzuat hükümleri ile Şirket'imizin Esas Sözleşmesi dikkate alınarak belirlenmektedir.

Kâr dağıtımında, Kurumsal Yönetim İlkelerine uygun olarak pay sahipleri ve Şirket menfaatleri arasında dengeli ve tutarlı bir politika izlenmektedir. Şirket yönetim kurulu'nun kâr dağıtımına yönelik kararı her sene ayrı bir gündem maddesi altında genel kurulda pay sahiplerinin onayına sunulmaktadır.

Şirketin kâr dağıtım politikası yıllık faaliyet raporunda ve şirket internet sitesinde yayınlanmaktadır. Şirket 2016 Yılı Olağan Genel Kurulunda kârın dağıtılıp dağıtılmamasına ilişkin yönetim kurulunun önerisi görüşülmüş ve 2016 yılında Vergi Usul Kanunu esaslarına göre hazırlanan mali tablolarında dağıtılabılır kâr oluşmaması nedeniyle kâr dağıtımı yapılmaması hususunda karar verilmiştir.

Şirketin kâr dağıtım konusunda imtiyazlı hisseleri bulunmamaktadır. Şirketin her bir hissesi eşit oranda kâr payı alma hakkına sahiptir. Şirket, Sermaye Piyasası Kanunu'nun 20. maddesindeki düzenleme çerçevesinde ortaklarına temettü avansı dağıtılabilir. Dağıtılmasına karar verilen kârın dağıtım şekli ve zamanı, yönetim kurulunun bu konudaki teklifi üzerine genel kurulca kararlaştırılır. Kâr payı avansı dağıtım esasları,

sorumluluk ve dağıtılacak kâr payının hesaplanmasında Sermaye Piyasası Kurulunun II-19.1 Sayılı Tebliği ve ilgili diğer Tebliğ hükümleri dikkate alınır.

### **Payların Devri**

Şirketin sermayesinin %5 veya daha fazlasını temsil eden payların, doğrudan veya dolaylı olarak bir gerçek veya tüzel kişi tarafından edinilmesi ile bir ortağa ait payların tüzel kişilik sermayesinin %5'ini aşması sonucunu veren pay edinimleri ve/veya bir ortağa ait payların yukarıdaki oranların altına düşmesi sonucunu veren pay devirleri için veya hallerinde her defasında Enerji Piyasası Düzenleme Kurulu onayı alınacak, Sermaye Piyasası Mevzuatı uyarınca gerekli özel durum açıklamaları yapılacaktır.

Bu hüküm, oy hakkı edinilmesi halinde de geçerlidir. Herhangi bir pay devri söz konusu olmasa dahi, mevcut paylar üzerinde imtiyaz tesisi, imtiyazın kaldırılması veya intifa senedi çıkarılması yukarıda öngörülen oransal sınırlara bakılmaksızın Enerji Piyasası Düzenleme Kurulunun onayına sunulacaktır.

Yönetim Kurulu (A) grubu payların devrinde TTK m.493 hükmü çerçevesinde şirket amacının gerçekleştirilmesi ve ekonomik bağımsızlığının korunabilmesini gerekece göstererek devre onay vermeme ve pay defterine kayıttan imtina etme yetkisine sahiptir. Borsada işlem görecektir (B) grubu payların devrine kısıtlama getirilemez.

Gayri kabili rücu olarak sağlanan proje finansman kapsamında, bankalar ve/veya finans kuruluşlarının şirketin ödemelerinde temerrüde düşmesi hali gibi kredi sözleşmesi hükümleri gereği olarak şirket üzerinde kontrol sahibi olduğu ve/veya şirketle iştirak ilişkisinin olduğu hallerde ilgili mevzuatta öngörülen piyasa payı sınırları aşıldığı takdirde, bu bankalar ve/

veya finans kuruluşlarının şirketin ödemelerinde temerrüde düşmesi hali gibi kredi sözleşmesi hükümleri gereği olarak şirket üzerinde kontrol sahibi olduğu ve/veya şirketle iştirak ilişkisinin olduğu hallerde ilgili mevzuatta öngörülen piyasa payı sınırları aşıldığı takdirde, bu bankalar ve/veya finans kuruluşlarına Enerji Piyasası ve Düzenleme Kurumu tarafından verilen süre içinde söz konusu ihlal giderilecektir. Yukarıda belirtilen hükümler saklı kalmak kaydıyla şirketin nama yazılı paylarının devri Türk Ticaret Kanunu, Sermaye Piyasası Mevzuatı ve Enerji Piyasası Düzenleme Kurumu Mevzuatı'nın ilgili hükümlerine tabidir.

## **KAMUYU AYDINLATMA VE ŞEFFAFLIK**

### **Bilgilendirme Politikası**

Şirket Bilgilendirme Politikası 30.12.2013 ve 2013/34 sayılı Yönetim Kurulu Kararı ile oluşturulmuş olup, internet sitesinde yayınlanmaktadır. Şirketin Bilgilendirme Politikası yönetim kurulunun yetkisi altında oluşturulur ve uygulanır.

Yönetim Kurulu zaman zaman ilgili düzenlemeler gereği bu politikada değişiklik yapma yetkisini de saklı tutar. Bilgilendirme politikası ve politikada yapılacak değişiklikler, yönetim kurulunun onayını takiben Şirket'in internet sitesinde yayımlanır. Bilgilendirme Politikasını gözetmek ve izlemekten Yatırımcı İlişkileri Bölümü sorumludur.

### **Kurumsal İnternet Sitesi ve İçeriği**

Şirket'in internet sitesi adresi [www.odasenerji.com](http://www.odasenerji.com) olup, internet sitesinin Yatırımcı İlişkileri başlığı altında bulunan bölümde SPK'nin Kurumsal Yönetim İlkeleri'nde belirtilen hususlar yer verilmektedir. İnternetsitesi; pay sahiplerinin, menfaat sahiplerinin ve tüm kamuoyunun açık, net ve eş zamanlı olarak bilgilendirilmesi amacıyla kurulmuştur. İnternet sitesinde yer alan bilgiler sürekli olarak güncellenmektedir. Burada yer alan bilgiler,

uluslararası yatırımcıların da yararlanması açısından ayrıca İngilizce olarak hazırlanmıştır.

### **Faaliyet Raporu**

Şirket'in faaliyet raporu hissedarların, kamuoyunun ve diğer tüm menfaat sahiplerinin şirket faaliyetleri hakkında tam ve doğru bilgiye ulaşmasını sağlayacak şekilde ve Türk Ticaret Kanunu ile Sermaye Piyasası Mevzuatı'nda gerekli görülen detaylar doğrultusunda hazırlanmaktadır.

## **MENFAAT SAHİPLERİ**

### **Menfaat Sahiplerinin Bilgilendirilmesi**

Şirket menfaat sahiplerinin kendilerini ilgilendiren hususlarda bilgilendirilmelerini sağlamak amacıyla internet sitesinde gerekli düzenlemeler yapılmış, Şirket ile ilgili her türlü bilgi Kurumsal Yönetim İlkeleri doğrultusunda menfaat sahiplerinin bilgisine sunulmuştur.

Pay sahipleri, yatırımcılar ve analistler Şirket'in finansal raporlarına, faaliyet raporlarına ve diğer bilgilere Şirket'in internet sitesinden ulaşabilmektedir. Buna ilave olarak bazı önemli duyuru ve mesajlar, elektronik posta yoluyla tüm çalışanlara iletilmektedir. Şirket'te, yasal düzenlemelere uyumun sağlanması ve bunun gözetimi Denetimden Sorumlu Komitenin; kurumsal yönetimle ilgili konularda ortaklar ve menfaat sahiplerinden gelen şikâyetlerin incelenmesi ve sonuca bağlanması ise Kurumsal Yönetim Komitesinin sorumluluğundadır.

### **Menfaat Sahiplerinin Yönetime Katılımı**

Menfaat sahiplerinin şirket yönetiminde yer almasına ilişkin herhangi bir model oluşturulmamıştır. Diğer taraftan, çalışanlar ve diğer menfaat sahipleri ile yapılan toplantılarda iletilen talep ve öneriler yöneticiler tarafından değerlendirmeye alınmakta ve bunlara ilişkin politika ve uygulamalar geliştirilmektedir.

## **İnsan Kaynakları Politikası**

ODAŞ'ın İnsan Kaynakları Politikası, çalışanlarının yaşam kalitesini arttıran, çalışanlarını performanslarını en üst seviyede kullanmaları doğrultusunda motive eden ve vazgeçilemeyen bir işveren olmak üzerine kuruludur.

İnsan Kaynakları misyonu; tüm çalışanlar arasında açık iletişim ile dinamik, motive olmuş, kaliteli bir iş gücünün üreteceği, yenilikçi, yaratıcı, çözüm odaklı fikirleri ile grubun performansını geliştirecek, insan kaynakları sistemleri kurmaktır.

İnsan Kaynakları Politikası, çalışanların potansiyellerini optimum seviyede kullanmalarını ve kişisel gelişimlerinin sürekliliğini sağlamayı hedefleyen, aşağıdaki 3 temel süreçten oluşmaktadır:

- Hedeflerin belirlenmesi ve iletilmesi.
- Çalışanlarla iletişim olgusunun, açık iletişim ve zamanında yapıcı geri bildirim ağı ile oluşturulması.
- Çalışanların görevlerini en iyi şekilde yerine getirebilmeleri için gerekli teknik ve kişisel gelişim aktiviteleri ve eğitimler planlayarak, hem buldukları pozisyonun verimliliğini arttırmak hem de gelecekte olası farklı görevlere hazırlanabilmeleri amacıyla uygun zeminin hazırlanması.

Çalışanlar ile etkin ve şeffaf ilişkileri yürütmek, İnsan Kaynakları Departmanının koordinasyonunda, tüm direktör ve yöneticilerin sorumluluğundadır. Tüm direktör ve yöneticiler, çalışanlarına herhangi bir ast üst baskısı olmadan eşit ve adil davranmakla yükümlüdürler. ODAŞ yönetim anlayışının temel prensiplerinin başında yer alan eşitlik ilkesi konusundaki hassasiyetlerin sonucu olarak, çalışanlardan ayrımcılık konusunda herhangi bir olumsuz geri bildirim veya şikâyet alınmamıştır. ODAŞ Grup Şirketleri'nde, şirket çalışanlarının görev tanımları ve dağılımı ile performans

ve ödüllendirme kriterlerini çalışanlara duyurulması esasına uyulmaktadır. Bu çalışmaların sonucunda, ilgili işin yapılabilmesi için ihtiyaç duyulan tüm yetkinlik ve kalifikasyonlar belirlenmekte, işe alım süreçleri her pozisyona göre belirlenmiş olan kriterler göz önünde bulundurularak yönetilmektedir. Ayrıca, her yıl çalışanlarla gerçekleştirilen geri bildirim görüşmeleri ile iyileştirilmesi gereken alanlar tespit edilerek, düzenleyici ve önleyici faaliyetler yürütülmektedir.

## **ETİK KURALLAR**

### **Etik Kurallar ve Sosyal Sorumluluk**

Şirket Etik Kuralları yazılı olarak hazırlanmış ve çalışanların bilgisine sunulmuştur. Etik Kurallar, yönetim kurulu tarafından tanımlanır, güncellenir ve yayınlanır. ODAŞ Etik Kuralları, ODAŞ Politikaları ve Değerleri ile bütünlük içindedir ve yönetim kurulu, yöneticiler dahil olmak üzere tüm çalışanların bu kurallara uyması talep edilir.

## **ODAŞ İŞ ETİĞİ KURALLARI**

### **Dürüstlük**

Tüm iş süreçlerimizde ve ilişkilerimizde doğruluk ve dürüstlük en önem verdiğimiz değerimizdir.

### **Eşitlik**

Yaş, dil, din, ırk, sağlık durumu, cinsiyet ve medeni durum konularında ortaya çıkabilecek ayrımcılıklar işyeri kurallarına aykırıdır. Çalışanlar bu konudaki şikâyetlerini direkt İnsan Kaynakları Departmanına bildirebilir. Bu konudaki herhangi bir şikâyetin iletilmesi engellenemez.

### **Gizlilik**

Çalışanlarımız, yasalarca belirlenmiş mesleki gizlilik ilkelerine uymakla yükümlüdür. ODAŞ Grubu çalışanları olarak; müşterilerimizin, çalışanlarımızın ve

çalıştığımız diğer ilgili kişi ve kuruluşların gizliliklerine ve özel bilgilerinin korunmasına özen gösteririz. Grup şirketlerinin faaliyetlerine ilişkin gizli bilgileri korur, bu bilgileri sadece ODAŞ amaçları doğrultusunda kullanır, bu bilgileri belirlenen yetkiler dahilinde ilgili kişilerle paylaşıyoruz.

### **Çıkar Çatışması Durumlarının Önlenmesi**

Bir ODAŞ çalışanının, onun ailesinin veya bir yakınının, çalışanın şirket içerisindeki pozisyonundan faydalanarak şahsi menfaat sağlaması yasaktır. Söz konusu çalışanın vereceği iş kararlarından veya sahip olduğu gizli bilgilerden fayda sağlayabilecek kişi ya da organizasyonlarla yakın ilişki içine girmesi asla kabul edilemez.

Görevleri esnasında çalışanlar şirket yararını korumaya özen gösterir, kendilerine veya yakınlarına çıkar sağlama anlamına gelebilecek her türlü eylem ve davranıştan kaçınırlar. Çıkar çatışması durumu, çalışanın özel çıkarları ile ODAŞ'ın çıkarlarının çatışması halinde ya da ihtimalinde oluşur. Çalışanın pozisyonundan dolayı uygun olmayan kişisel menfaatler elde etmesi durumu da bir çıkar çatışması durumudur.

Hiçbir çalışan, şirket operasyonlarından şahsen, aile üyeleri veya herhangi bir yakını lehine yarar sağlayamaz; şirket mülklerini, bilgilerini ve pozisyonlarını şahsi çıkarları için kullanamaz, Şirket ile rekabete giremez. ODAŞ çalışanları yaptığı iş sebebiyle ilişkide olduğu çeşitli kişi, kurum ve kuruluşlardan ve sadece Şirket içinde belirlenmiş kurallar çerçevesinde hediye alır/ verir. Çalışanlarımız şirket varlıklarını korumalı ve verimli kullanılmasını sağlamalıdır. Şirketin bütün varlıkları, sadece iş amaçlı kullanılmalıdır.

### **Sosyal Sorumluluk**

Şirketimiz, Sosyal Sorumluluk Politikası çerçevesinde

içinde bulunduğumuz toplumun çevresel ve sosyal gereksinimlerinden yola çıkarak 2017 yılında sosyal sorumluluk projelerini gerçekleştirmiştir.

## **YÖNETİM KURULU**

### **Yönetim Kurulunun Yapısı ve Oluşumu**

Şirket, Türk Ticaret Kanunu, Sermaye Piyasası Kanunu ve Mevzuatı uyarınca genel kurul tarafından seçilecek en az 5 (beş) üyeden oluşan bir yönetim kurulu tarafından temsil ve idare edilir. Şirketimiz yönetim kurulu üyeleri, 2017 yılı hesaplarını incelemek amacıyla toplanacak olağan genel kuruluna kadar görev yapmak üzere aşağıdaki şekilde seçilmişlerdir.

<b>Adı Soyadı</b>	<b>Görevi/Ünvanı</b>
Abdulkadir Bahattin Özal	Yönetim Kurulu Başkanı
Burak Altay	Yönetim Kurulu Başkan Yardımcısı
Mustafa Ali Özal	Yönetim Kurulu Üyesi
Hafize Ayşegül Özal	Yönetim Kurulu Üyesi
Yavuz Baylan	Bağımsız Yönetim Kurulu Üyesi
Salih Erez	Bağımsız Yönetim Kurulu Üyesi

## **YÖNETİM KURULU ÜYELERİ ÖZGEÇMİŞİ**

### **Abdülkadir Bahattin Özal**

#### **(Yönetim Kurulu Başkanı)**

İlk ve Orta öğretimini TED Ankara Koleji'nde tamamladıktan sonra liseyi Üsküdar Cumhuriyet Lisesi'nde bitiren Sayın Özal, 1985 yılında İTÜ Kontrol ve Bilgisayar Mühendisliği Bölümü'nde, 1988 yılında da Boğaziçi Üniversitesi Fizik Mühendisliği Bölümü'ndeki eğitiminin ardından iş hayatına atılmış, inşaat, ithalat ihracat ve enerji sektöründe birçok firma kurmuş ve yöneticilik yapmıştır. Sayın Burak Altay ile birlikte enerji sektöründe birçok start-up proje geliştirmiş ve başarılı enerji yatırımlarına imza atmışlardır. Sayın Özal, hâlihazırda ODAŞ Grubu'nun kurucu ortağı



olarak şirketin yönetim kurulu başkanlığı görevini sürdürmektedir.

### **Burak Altay**

#### **(Yönetim Kurulu Başkan Yardımcısı)**

Koç Üniversitesi İşletme Bölümü mezunu olan Sayın Altay, Marmara Üniversitesi Hukuk Bölümü'nde yüksek lisans eğitimi alma sürecinde Koç Üniversitesi'nde asistan olarak ders vermiştir. Girişimciliğe, enerji sektöründe Alstom Power'ın Türkiye temsilciğini alarak başlayan Sayın Altay, sonrasında Sayın Bahattin Özal ile birlikte enerji sektöründe birçok start-up proje geliştirmiş ve başarılı enerji yatırımlarına imza atmışlardır. Sayın Altay, ODAŞ Grubu'nun kurucu ortağı olarak şirket yönetim kurulu başkan vekilliği görevini sürdürmektedir.

### **Mustafa Ali Özal**

#### **(Yönetim Kurulu Üyesi)**

Gazi Üniversitesi Ekonomi Bölümü mezunu olan Sayın Özal, 1982 yılında iş hayatına girmiştir. Farklı sektörlerde faaliyet gösteren çeşitli şirketlerde yöneticilik ve yönetim kurulu üyeliği görevlerinde bulunmuştur. Sayın Özal, şirket yönetim kurulu üyeliği görevini sürdürmektedir.

### **Hafize Ayşegün Özal**

#### **(Yönetim Kurulu Üyesi)**

1972 senesinde eğitimini tamamlayan Sayın Özal, 1994 yılında Aköz Vakfı'nda göreve başlamış, 1996 senesinde aynı kurumda Vakıf Müdürlüğü görevine getirilmiştir. Hali hazırda 250 öğrenciye burs veren ve pek çok öğrenci ile yardıma muhtaç kişilere destek sağlayan Aköz Vakfı'nın yönetim kurulu üyesidir. Sayın Özal, şirket yönetim kurulu üyeliği görevini sürdürmektedir.

### **Yavuz Baylan**

#### **(Bağımsız Yönetim Kurulu Üyesi)**

İstanbul Üniversitesi Ekonomi Bölümü'nden mezun olan Sayın Baylan, sekiz yıllık Maliye Bakanlığı Baş Hesap Uzmanlığı görevinin ardından, 1981 yılında özel sektörde mali danışman olarak görev yapmaya başlamıştır. 1987 yılında BDO Türkiye'nin kuruluşuna öncülük etmiş ve 1989 yılında yeminli mali müşavir olmuştur. Sayın Baylan, şirketin bağımsız yönetim kurulu üyeliği görevini sürdürmektedir.

### **Salih Erez**

#### **(Bağımsız Yönetim Kurulu Üyesi)**

Koç Üniversitesi İşletme Bölümü'nden mezun olan Sayın Erez, Haznedar Refrakter, Durer Refrakter Malzemeleri ve Haznedar Yatırım ve Pazarlama Şirketleri'nde yönetim kurulu üyesi olarak çalışmalarına devam etmekte olup, Odaş Grubu'nda 2015 Eylül ayından bu yana bağımsız yönetim kurulu üyesidir.

Yönetim Kurulu Başkan Yardımcısı Burak ALTAY aynı zamanda şirket genel müdürüdür. Aday Gösterme Komitesi'nin görevlerini yerine getiren Kurumsal Yönetim Komitesi'nin 06.04.2016 tarih ve 2017/01 sayılı toplantısında bağımsız yönetim kurulu üyesi adaylarına ilişkin olarak hazırlanan rapor yönetim kuruluna sunulmuş olup, Sermaye Piyasası Kurulunun Kurumsal Yönetim İlkelerinde yer alan bağımsızlık kriterlerini taşıdıkları tespit edilen Sn. Yavuz Baylan ve Sn. Salih Erez bağımsız yönetim kurulu üyesi olarak seçilmişlerdir.

Bağımsız yönetim kurulu üyelerinden her birinin bağımsızlıklarına ilişkin vermiş oldukları yazılı beyanlarında;

i. ODAŞ Elektrik Üretim ve Ticaret AŞ'nin ("ODAŞ Enerji") ilişkili taraflarından biri veya şirketin yönetim kontrolü ya da önemli derecede etki sahibi olduğu ortaklıklar ile

şirketin yönetim kontrolünü elinde bulunduran veya şirkette önemli derecede etki sahibi olan ortaklar ve bu ortakların yönetim kontrolüne sahip olduğu tüzel kişiler ile şahsı, eşi ve üçüncü dereceye kadar kan ve sıhri hısımları arasında; son beş yıl içinde önemli görev ve sorumluluklar üstlenecek yönetici pozisyonunda istihdam ilişkisinin bulunmadığını, sermaye veya oy haklarının veya imtiyazlı payların %5 inden fazlasına birlikte veya tek başına sahip olunmadığını ya da önemli nitelikte ticari ilişkinin kurulmadığını

ii. Son beş yıl içerisinde, başta şirketin denetimi (vergi denetimi, kanuni denetim, iç denetim de dahil), derecelendirilmesi ve danışmanlığı olmak üzere, yapılan anlaşmalar çerçevesinde şirketin önemli ölçüde hizmet veya ürün satın aldığı veya sattığı şirketlerde, hizmet veya ürün satın alındığı veya satıldığı dönemlerde, ortak (%5 ve üzeri), önemli görev ve sorumluluklar üstlenecek yönetici pozisyonunda çalışmadığını veya yönetim kurulu üyesi olmadığını,

iii. Bağımsız Yönetim Kurulu Üyesi olması sebebiyle üstleneceği görevleri gereği gibi yerine getirecek mesleki eğitim, bilgi ve tecrübeye sahip olduğunu,

iv. Kamu Kurum ve Kuruluşlarında tam zamanlı görev almadığını,

v. Gelir Vergisi Kanunu'na göre Türkiye'de yerleşmiş sayıldığını,

vi. ODAŞ Enerji faaliyetlerine olumlu katkıda bulunabilecek, ortaklar arasındaki çıkar çatışmalarında tarafsızlığını koruyabilecek, menfaat sahiplerinin haklarını dikkate alarak özgürce karar verebilecek güçlü etik standartlara, mesleki itibara ve tecrübeye sahip olduğunu,

vii. ODAŞ Enerji'nin faaliyetlerini işleyişini takip edebilecek ve üstlendiği görevlerin gereklerini tam olarak yerine getirebilecek ölçüde şirket işlerine zaman ayırabiliyor olacağını,

viii. Şirketin yönetim kurulunda son on yıl içerisinde altı yıldan fazla yönetim kurulu üyeliği yapmadığını,

ix. Şirketin veya şirketin yönetim kontrolünü elinde bulunduran ortakların yönetim kontrolüne sahip olduğu şirketlerin üçten fazlasında ve/veya toplamda borsada işlem gören şirketlerin beşten fazlasında bağımsız yönetim kurulu üyesi olarak görev almıyor olduğunu, yönetim kurulu, ortaklar ve ilgili bütün tarafların bilgisine sunulmuştur.

x. Bağımsız üyelerin rapor tarihine kadar görev aldıkları dönem içerisinde bağımsızlıklarını ortadan kaldıracak bir durum meydana gelmemiştir. Yönetim kurulu üyelerinin, şirket dışı başka görev veya görevler almasına ilişkin olarak herhangi bir sınırlama getirilmemiştir. Mevcut durum itibarıyla yönetim kurulu üyeleri şirketimizle bir çıkar çatışmasına sebebiyet verecek herhangi bir işlem yapmamakta ve aynı faaliyet konularında rekabet etmeye yönelik bir faaliyette bulunmamaktadır.

### ***Yönetim Kurulunun Faaliyet Esasları***

Şirketin yönetim kurulu toplantılarının toplanma sıklığı ile toplantı ve karar nisabına ilişkin hususlar Şirket Esas Sözleşmesi'nde belirlenmiştir. Buna göre yönetim kurulu, şirket işleri ve muameleleri lüzum gösterdikçe üyelerin yarısından bir fazlası ile toplanır. Yönetim kuruluna ait kararlar mevcut üyelerin çoğunluğuyla verilir. Yönetim kurulu toplantıları şirketin idari merkezinde veya idare merkezinin bulunduğu şehrin uygun bir yerinde yapılabileceği gibi yönetim kurulu kararıyla başka bir şehirde de yapılabilir.

Yönetim kurulu toplantılarının sekretaryası hukuk bölümü tarafından yerine getirilmektedir.

Yönetim kurulu toplantı gündemi yönetim kurulu başkanının diğer yönetim kurulu üyeleri ve genel müdür ve/veya icra başkanı ile yapacağı görüşmeler sonucunda belirlenir. Gündemin belirlenmesi aşamasında yöneticilerden gelen taleplere önem verilir. Yönetim kurulu 2017 yılı boyunca toplam 28 defa toplanmıştır. Toplantıların tamamında alınan kararlara ilişkin karar zaptına geçirilen bir karşı görüş bulunmamaktadır. Ancak böyle bir durum oluşması halinde bu görüşlere ilişkin gerekli tüm hususlar zabıtlara kaydedilecektir.

Sermaye Piyasası Mevzuatı'nın gerektirdiği hallerde, önemli yönetim kurulu kararları Özel Durum Açıklaması yoluyla kamuya açıklanmaktadır. 2017 yılı içerisinde toplam 27 adet Özel Durum Açıklaması yapılmıştır. Yönetim kurulu üyelerinin başkan dâhil olmak üzere hiçbirinin ağırlıklı oy hakkı ve/veya olumsuz veto hakkı bulunmamaktadır. Toplantılarda her üyenin bir oy hakkı bulunmaktadır.

Kurumsal Yönetim İlkelerinin 4.2.8. maddesi kapsamında Yönetim Kurulu üyelerinin görevleri esnasındaki kusurları ile şirkette sebep olacakları zarar henüz sigorta ettirilmemiştir.

### **Yönetim Kurulu Bünyesinde Oluşturulan Komitelerin Sayı, Yapı ve Bağımsızlığı**

Şirket yönetim kurulunun 21.03.2013 tarihli kararı ile Denetimden Sorumlu Komite ve Kurumsal Yönetim Komitesi olmak üzere iki adet komite oluşturulmuştur. 25.12.2013 tarihli yönetim kurulu kararıyla da ayrıca Riskin Erken Saptanması Komitesi kurulmuştur. Aday Gösterme Komitesi ve Ücret Komitesi için öngörülen görevlerin yerine getirilmesi yetki, görev ve

sorumlulukları Kurumsal Yönetim Komitesi tarafından yerine getirilmektedir.

Kurumsal Yönetim İlkeleri kapsamında kurulan komitelerin görev ve çalışma esasları yönetim kurulunun 25.12.2013 tarihli kararıyla yürürlüğe girmiş ve Kamuyu Aydınlatma Platformu'nda duyurulmuş, ayrıca tüm komiteler tarafından yerine getirilecek faaliyetlere ilişkin genel prosedürlerin belirlendiği Görev ve Çalışma Esasları da 12.06.2015 tarihinde güncellenerek Kamuyu Aydınlatma Platformu ve şirketin internet sitesinde menfaat sahiplerinin bilgisine sunulmuştur.

### **Denetimden Sorumlu Komite**

Denetimden Sorumlu Komite, Sermaye Piyasası Kurulu Kurumsal Yönetim İlkelerine uygun olarak yapılandırılmıştır. Komite en az iki üyeden oluşmaktadır. Komite üyeleri yönetim kurulunun icracı olmayan bağımsız iki üyesinden oluşmakta olup, Sn. Yavuz Baylan komite başkanı ve Sn. Salih Erez komite üyesi olarak görev yapmaktadır. Komite başkanının daha önce benzer bir görevde bulunmuş, mali tabloları analiz edebilecek bilgi birikime sahip, muhasebe standartlarına vakıf ve yüksek nitelikli olmasına özen gösterilmiştir.

Yönetim kuruluna bağlı olarak görev yapan komitenin amacı; Sermaye Piyasası Mevzuatına ve bu düzenlemede yer alan esaslara uygun olarak şirketin muhasebe sistemi, finansal bilgilerin kamuya açıklanması, bağımsız denetimi ve iç kontrol sisteminin işleyişinin ve etkinliğinin gözetiminde yönetim kuruluna yardımcı olmak, yaptığı değerlendirmeler çerçevesinde tespit ettiği hususları değerlendirerek yönetim kuruluna raporlamaktır. Komitenin yılda en az üç ayda bir olmak üzere toplanmasına ilişkin düzenleme, Denetimden Sorumlu Komite Görev ve Çalışma Esasları'nda yapılmıştır.

### **Kurumsal Yönetim Komitesi**

Kurumsal Yönetim Komitesi, Sermaye Piyasası Mevzuatına uygun olarak şirketin kurumsal yönetim ilkelerine uyumunun izlenmesi, uygulanması, uygulanmıyor ise gerekçesinin tespit edilmesi, verimliliğinin artmasına yönelik iyileştirici çalışmalar yapılması, yönetim kuruluna seçilmesi öngörülen adaylarının belirlenmesi, yönetim kurulu üyeleri ve idari sorumluluğu bulunan yöneticilerin ücret, performans değerlendirmesi ve kariyer planlaması konusunda şirket yaklaşımının, ilke ve uygulamalarının belirlenmesi, yatırımcı ilişkileri faaliyetlerinin gözetilmesi konularında faaliyetlerde bulunarak uygulanması mümkün önerilerde bulunarak yönetim kuruluna destek ve yardımcı olmak üzere kurulmuştur. Komite, Şirket Esas Sözleşmesi'ne uygun olarak oluşturulur. Komite, en az iki üyeden oluşur. Komitenin iki üyeden oluşması halinde her ikisi, ikiden fazla üyesinin bulunması halinde üyelerin çoğunluğu, icrada görevli olmayan yönetim kurulu üyelerinden oluşur. Komitede şirket icra başkanı/genel müdür görev alamaz.

Komite başkanı bağımsız yönetim kurulu üyeleri arasından seçilir. Yatırımcı İlişkileri Birimi yöneticisi kurumsal yönetim komitesi üyesi olarak görevlendirilir. Bunun dışında yönetim kurulu üyesi olmayan, konusunda uzman kişiler de kurumsal yönetim komitesi üyesi olarak görevlendirilebilir. Şirket yönetim kurulu seçtikleri genel kurulu takip eden ilk yönetim kurulu toplantısında Kurumsal Yönetim Komitesinin üyelerini atar. Kurumsal Yönetim Komitesi bir sonraki yönetim kurulu üyelerinin seçimine kadar görev yapar. Kurumsal Yönetim Komitesi yılda en az üç kere toplanır. Gerek görüldüğü durumlarda, komite, başkanının yönetim kurulu sekreteryası vasıtası ile yapacağı davet üzerine şirket merkezinde toplanır. Komite, üye sayısının yarısından bir fazlasının katılımı ile toplanır ve toplantılarında alınan kararlar oy çokluğu ile alınır, yazılı hale getirilir, Komite üyeleri tarafından bir sonraki

toplantıda imzalanır ve arşivlenir. Kurumsal Yönetim Komitesi, yönetim kurulunun icrada görevli olmayan iki bağımsız ve bir şirket yetkilisinden olmak üzere toplam üç üyeden oluşmaktadır.

### **Kurumsal Yönetim Komitesi Üyeleri**

Kurumsal Yönetim Komitesi 2017 yılı içerisinde Yatırımcı İlişkileri Faaliyetlerin geliştirilmesi ve yönetim kuruluna seçilmesi öngörülen adaylarının belirlenmesine yönelik çalışmalarda bulunmuştur.

Bu kapsamda yatırımcı profilinin geliştirilmesine yönelik yurt içi ve yurt dışında yapılan yatırımcı toplantıları ve diğer yatırımcı ilişkileri uygulamalarına yönelik çalışmalar Kurumsal Yönetim Komitesi ile paylaşılmıştır.

Ayrıca, Sermaye Piyasası Kurulu Kurumsal Yönetim Tebliği'nde belirtilen kriterler doğrultusunda Kurumsal Yönetim Komitesi bünyesinde faaliyet gösteren Aday Gösterme Komitesi'nin yapmış olduğu değerlendirme sonucunda Bağımsız Yönetim Kurulu üyesi olma özelliklerini taşıdığı düşünülen adayların değerlendirilmesi ve 2016 yılına ilişkin Olağan Genel Kurul'unda ortakların onayına sunulmasını yönelik değerlendirmeyi Yönetim Kuruluna sunmuştur.

### **Riskin Erken Saptanması Komitesi**

Riskin Erken Saptanması Komitesi, yönetim kurulunun icrada görevli olmayan en az iki üyesinden oluşmaktadır. Komite üyeleri yönetim kurulunun bağımsız iki üyesinden oluşmakta olup, Sn. Salih Erez komite başkanı ve Sn.Yavuz Baylan komite üyesi olarak görev yapmaktadır.

Riskin Erken Saptanması Komitesi Türk Ticaret Kanunu, Şirket Ana Sözleşmesi ve Sermaye Piyasası Kurulunun Kurumsal Yönetim İlkeleri Tebliği doğrultusunda;

şirketin varlığını, gelişmesini ve devamını tehlikeye düşürebilecek risklerin erken teşhisi, tespit edilen risklerle ilgili gerekli önlemlerin uygulanması ve riskin yönetilmesi amacıyla yönetim kuruluna öneriler sunmak üzere kurulmuştur. Komite, yönetim kuruluna bağlı olarak görev yapmaktadır.

2017 yılına yönelik olarak Finans, Muhasebe ve Raporlama, İnsan Kaynakları, departmanlarının risk çalışmaları mütalaa edilmiştir. Bu çalışmaların takip eden dönemlere yönelik olarak geliştirilmesi ve departmanlara yönelik hazırlanan risk profilleri oluşturulmasına karar verilmiştir.

Komitenin toplanmasına ilişkin düzenleme, Riskin Erken Saptanması Komitesi görev ve çalışma esaslarında yapılmıştır.

### **Risk Yönetim ve İç Kontrol Mekanizması**

ODAŞ, yapısı gereği mevzuata uygun olarak, mali tablolarını konsolide bazda düzenlemektedir. Elektrik üretim, elektrik toptan satış ve madencilik alanlarından faaliyet grubunda, UFRS bazlı mali tablolar çeyrek dönemler itibarıyla hazırlanmaktadır. ODAŞ seviyesinde de, elektrik üretim, elektrik toptan satış arası işlemlerin eliminasyonu yapılmakta ve konsolide mali tablolar oluşturulmaktadır.

Konsolidasyona tabi olan şirketlerin dönemsel finansal sonuçları ve performansları analiz edilmekte ve konsolide bazda mali raporlamaya tabi olmaktadır. ODAŞ iç kontrol faaliyetleri, mevzuat çerçevesinde, Denetimden Sorumlu Komitenin sorumluluğunda yürütülmektedir. Mali tabloların kamuya açıklandığı çeyreklik dönemlerde, konsolide mali tablolar denetimden sorumlu komitenin kontrol ve onayından geçerek şirket yönetim kuruluna sunulmaktadır.

1 Temmuz 2012 tarihinde yürürlüğe giren yeni Türk Ticaret Kanunu (TTK) halka açık şirketler için risk yönetim faaliyetini bir zorunluluk haline getirmiştir. Yönetim kurulunun 25.12.2013 tarihli kararıyla yönetim kuruluna bağlı olarak kurulan Riskin Erken Saptanması Komitesi, şirketin varlığını, gelişmesini ve devamını tehlikeye düşürebilecek risklerin erken teşhisi, tespit edilen risklerle ilgili gerekli önlemlerin uygulanması ve riskin yönetilmesi amacıyla yönetim kuruluna görüş ve öneriler sunmak üzere kurulmuştur.

Risk yönetim politikası kapsamında şirket organizasyon şemasında belirtilen direktörlüklerin bu süreçteki çalışmaları ve tespitleri önemli bir rol oynamaktadır. Şirket, 2017 yılında, ISO 27001 Bilgi Güvenliği Yönetim Sistemi kurulması sürecini tamamlamıştır.

### **Şirketin Stratejik Hedefleri**

ODAŞ, sektördeki varlığını geliştirmek için iki yönlü strateji oluşturma amacındadır. Bu iki yönlü strateji sayesinde, üst üste eklediği maddi değerler ile birlikte dikey ve yatay entegrasyonla ilave sinerji sağlayan iş alanları gelişecektir.

Bu çerçevede, mevcut ana faaliyet konumuz olan elektrik üretim ve satışına, değerli metal ve minor madenciliği üretiminin ve direkt satışının en hızlı şekilde entegre edilmesi planlanmıştır. Bu kapsamda, 2016 yılında Antimuan, Antimuan Trioksit üretimi ve satışına başlanmış ve 2017 yılı içerisinde de gelen talep doğrultusunda üretim kapasitesi iki katına çıkartılmıştır.

### **Mali Haklar**

Kurumsal Yönetim İlkeleri gereğince yönetim kurulu üyeleri ile üst düzey yöneticiler için "Ücretlendirme Politikası" yazılı olarak oluşturularak 25.12.2013 tarihli yönetim kurulu toplantısında kabul edilmiş ve KAP

aracılığıyla pay sahiplerinin bilgisine duyurularak şirketin internet sitesinde yayımlanmıştır.

Şirket Esas Sözleşmesi uyarınca yönetim kurulu üyelerinin aylık ücretleri ve huzur hakları genel kurulca kararlaştırılır. Şirketin 02.05.2017 tarihinde gerçekleştirilen 2016 yılı Olağan Genel Kurul Toplantısında, yönetim kurulu üyelerine aylık net 7.000 TL ücret ödenmesine karar verilmiştir. 2017 yılında yönetim kurulu üyeleri ile şirket grup müdürlerinden oluşan üst düzey yöneticilere sağlanan mali haklara aşağıda yer verilmiştir.

### Mali Menfaatlerin Toplamı

Yönetim Kurulu	871.653
Üst Düzey Yöneticiler	3.237.326

Şirket yönetim kurulu üyelerine yapılan ödemeler aylık ücretlerden oluşmaktadır. Yönetim kurulu üyelerine verilecek ücretler, şirketin kârlılık oranına, performansına ve iç dengelerine bağlı olarak belirlenen, düzenli ve sürekli olarak her ayın belirli dönemlerinde yapılan nakdi ödemelerdir.

Şirket üst düzey yöneticilerine yapılan ödemeler aylık ücretlerden oluşmaktadır. Üst düzey yöneticilere verilecek ücretler, unvan ve yapılan işin özelliği, liyakat, deneyim, performans, benzer görevler için aynı sektörde uygulanan ücret politikaları, şirket içi dengeler, enflasyon ve şirketin o yıl mali hedeflerini tutturma durumu göz önünde bulundurularak belirlenir. Ücretlendirme uygulamalarının, ortakların, çalışanların ve müşterilerin çıkarlarını zedeleyecek teşvik sistemlerini içermemesine dikkat edilir.

Ücretler, yılda bir defa gözden geçirilerek güncellenir. Şirketimizde herhangi bir yönetim kurulu üyesine ve yöneticiye borç verilmemekte, kredi kullandırılmamakta, üçüncü bir kişi aracılığıyla şahsi kredi adı altında kredi kullandırılmamakta veya lehine kefalet gibi teminatlar verilmemektedir.

### DEVLET TEŞVİK VE YARDIMLARI

#### Çan Kömür ve İnşaat AŞ

Türkiye Cumhuriyeti Ekonomi Bakanlığı Teşvik Uygulama ve Yabancı Sermaye Genel Müdürlüğü tarafından düzenlenen 18.09.2017 tarih, C-117824 numaralı Yatırım Teşvik Belgesi mevcuttur. Belge konusu yatırım 340 MW kurulu gücünde yerli kömüre dayalı elektrik üretim santrali (Çan-2 Termik Santral) projesidir. Yatırım Teşvik Belgesi, Çanakkale ili Çan ilçesinde gerçekleştirilen komple yeni yatırım için verilmiş olup, 13.08.2014 – 12.02.2019 dönemlerini kapsamaktadır. Belge ile, sigorta primi işveren desteği, faiz desteği, KDV istisnası, gümrük vergisi muafiyeti ve vergi indirimi teşviklerinden yararlanılmaktadır.

#### YS Madencilik San. ve tic. Ltd. Ş

Türkiye Cumhuriyeti Ekonomi Bakanlığı Teşvik Uygulama ve Yabancı Sermaye Genel Müdürlüğü tarafından düzenlenen 24.07.2017 tarih, 131389 numaralı Yatırım Teşvik Belgesi mevcuttur. Belge konusu Taşkömürü Madenciligidir. Yatırım Teşvik Belgesi, Çorum ili Dodurga ilçesinde gerçekleştirilen komple yeni yatırım için verilmiş olup, 16.06.2017 – 16.06.2020 dönemlerini kapsamaktadır. Belge ile, sigorta primi işveren desteği, faiz desteği, KDV istisnası, gümrük vergisi muafiyeti ve vergi indirimi teşviklerinden yararlanılmaktadır.

## **Suda Maden AŞ**

Türkiye Cumhuriyeti Ekonomi Bakanlığı Teşvik Uygulama ve Yabancı Sermaye Genel Müdürlüğü tarafından düzenlenen 06.10.2017 tarih, 132950 numaralı Yatırım Teşvik Belgesi mevcuttur. Belge konusu Kum, Kil ve Taş Ocakçılığıdır. Yatırım Teşvik Belgesi, Kütahya ili Gediz ilçesinde gerçekleştirilen modernizasyon için verilmiş olup, 08.09.2017 – 08.09.2020 dönemlerini kapsamaktadır. Belge ile, sigorta primi işveren desteği, faiz desteği, KDV istisnası ve vergi indirimi teşviklerinden yararlanılmaktadır.

## **KÂR DAĞITIM POLİTİKASI**

Şirketin kârı, Türk Ticaret Kanunu, Sermaye Piyasası Mevzuatı ve genel kabul gören muhasebe ilkelerine göre tespit edilir ve dağıtılır. Şirket'in faaliyet dönemi sonunda tespit edilen gelirlerden, Şirket'in genel giderleri ile muhtelif amortisman gibi, şirketçe ödenmesi ve ayrılması zaruri olan meblağlar ile şirket tüzel kişiliği tarafından ödenmesi zorunlu vergiler ve bilcümle mali yükümlülükler hesap yılı sonunda tespit olunan gelirlerden düşüldükten sonra geriye kalan ve yıllık bilançoda görülen safi (net) kâr, varsa geçmiş yıl zararlarının düşülmesinden sonra sırası ile aşağıda gösterilen şekilde tevzi olunur.

### **Birinci Tertip Kanuni Yedek Akçe:**

Türk Ticaret Kanunu'nun ilgili maddesi hükümlerine göre %5 kanuni yedek akçe ayrılır.

### **Birinci Temettü:**

Kalandan, varsa yıl içinde yapılan bağış tutarının ilavesi

ile bulunacak meblağ üzerinden, Türk Ticaret Kanunu ve Sermaye Piyasası Mevzuatı'na uygun olarak birinci temettü ayrılır. Yukarıdaki indirimler yapıldıktan sonra, genel kurul, kâr payının, yönetim kurulu üyeleri ile memur, müstahdem ve işçilere, çeşitli amaçlarla kurulmuş vakıflara ve benzer nitelikteki kişi ve kurumlara dağıtılmasına karar verme hakkına sahiptir.

### **İkinci Temettü:**

Safi kârdan, (a), (b) ve (c) bentlerinde belirtilen meblağlar düşüldükten sonra kalan kısmı, genel kurul, kısmen veya tamamen ikinci temettü payı olarak dağıtmaya veya fevkalade yedek akçe olarak ayırmaya yetkilidir.

### **İkinci Tertip Kanuni Yedek Akçe:**

Pay sahipleriyle kâra iştirak eden diğer kimselere dağıtılması kararlaştırılmış olan kısımdan, ödenmiş sermayenin %5'i oranında kâr payı düşüldükten sonra bulunan tutarın onda biri, Türk Ticaret Kanunu'nun 519. Maddesinin 2. fıkrası uyarınca ikinci tertip kanuni yedek akçe olarak ayrılır.

Sahipleri için belirlenen birinci temettü nakden ve/veya pay biçiminde dağıtılmadıkça; başka yedek akçe ayrılmasına, ertesi yıla kâr aktarılmasına ve temettü dağıtımında, yönetim kurulu yasa hükmü ile ayrılması gereken yedek akçeler ayrılmadıkça, esas sözleşmede pay üyeleri ile memur, müstahdem ve işçilere, çeşitli amaçlarla kurulu olan vakıflara ve bu gibi kişi ve/veya kurumlara kâr payı dağıtılmasına karar verilmez.

Paylara ilişkin temettü, kıstelyevm esası uygulanmaksızın, faaliyet dönemi itibariyle mevcut payların tümüne, bunların ihraç ve iktisap tarihleri dikkate alınmaksızın dağıtılır. Şirket, Sermaye Piyasası Kanunu'nun 20. maddesindeki düzenleme çerçevesinde ortaklarına temettü avansı dağıtabilir.

İlgili tebliğlere uygun olarak dağıtılabilecek kâr oluşması durumunda; Sermaye Piyasası Kurulu ve Türk Ticaret Kanunu hükümleri çerçevesinde, şirketin yıllık dağıtılabılır kârının yönetim kurulunca alınacak kâr dağıtım kararı ile genel kurulun onayına sunulacaktır ve genel kurul onay verirse dağıtım yasal süreler içerisinde tamamlanacaktır.

Kâr payının, pay sahiplerine hangi tarihte verileceği yönetim kurulunun teklifi üzerine genel kurul tarafından hükme bağlanır. Kâr payı ödemeleri yasal süre içinde gerçekleştirilir. Diğer dağıtım yöntemlerinde ise SPK'nin ilgili mevzuat, tebliğ ve düzenlemelerine uygun hareket edilir.

Genel kurulda alınacak karara bağlı olarak dağıtılacak temettü, tamamı nakit veya tamamı bedelsiz hisse şeklinde olabileceği gibi, kısmen nakit ve kısmen bedelsiz hisse şeklinde de belirlenebilir. Kâr dağıtım politikasının uygulamasında pay sahiplerinin menfaatleri ile şirket menfaati arasında tutarlı bir politika izlenir. Yönetim kurulu, kâr dağıtım yapılmadığı takdirde kârın neden dağıtılmayacağını ve dağıtılmayacak kârın nasıl kullanılacağını genel kurulda pay sahiplerinin bilgisine sunar.

## DAVALAR

31 Aralık 2017 tarihi itibari ile Grup'un bağlı ortaklıklarından Küçük Enerji Üretim ve Ticaret Ltd. Ş aleyhinde tünel açma faaliyetlerinde patlayıcı kullanılması nedeni ile oluşan zarar ziyanlara ilişkin davalar bulunmaktadır. Davalara ilişkin olarak keşif yapılmakta olup, davaların çoğu bilirkişi aşamasındadır ve nasıl sonuçlanacağı henüz kesinlik kazanmamıştır.

Odaş Enerji Elektrik Perakende Satış AŞ aleyhinde toplamda 13.919.883 TL tutarında ticari faaliyetler ile ilgili açılmış bulunan çeşitli davalar (ağırlıklı olarak daha önce elektrik satışı gerçekleştirilen müşterilerden tahsil edilen kayıp kaçak bedelleri, iletim bedelleri, dağıtım bedelleri, sayaç okuma bedelleri) mevcuttur. Değişen mevzuat hükümleri uyarınca bu davaların 31 Aralık 2017 tarihi itibari ile lehe sonuçlanacağı ön görülmekte olup, nasıl sonuçlanacakları henüz kesinlik kazanmamıştır. Ancak her durumda müşteriler tarafından açılan kayıp-kaçak bedellerine ilişkin dava tutarlarının dağıtım şirketlerine yansıtılacağı belirtilmiştir.

Söz konusu davalar ile ilgili Grup yönetimi olumsuz bir sonuç beklememektedir ve bu davalar Grup'un faaliyet sonuçlarını, finansal durumunu veya likiditeyi önemli ölçüde etkileyebilecek nitelikte değildir. 31 Aralık 2017 tarihi itibari ile aleyhte davaların Grup yönetimi tarafından Grup aleyhine sonuçlanma ihtimali, yükümlülük doğurmama ihtimalinden daha düşük olduğundan finansal tablolarda dava yükümlülüklerine ilişkin olarak herhangi bir muhasebeleştirme işlemi yapılmamıştır.






Bölüm

# 6





*Konsolide  
Finansal  
Tablolar*



**Odaş Elektrik Üretim Sanayi Ticaret AŞ**  
**1 Ocak 2017 – 31 Aralık 2017 Hesap Dönemine Ait**  
**Finansal Tablolar Hakkında Bağımsız Denetçi Raporu**

Odaş Elektrik Üretim Sanayi Ticaret AŞ  
Yönetim Kurulu'na,

### 1) Görüş

Odaş Elektrik Üretim Sanayi Ticaret AŞ'nin ("Şirket") ve bağlı ortaklıklarının (birlikte "Grup'un) 31 Aralık 2017 tarihli konsolide finansal durum tablosu ile aynı tarihte sona eren hesap dönemine ait; konsolide kâr veya zarar ve konsolide diğer kapsamlı gelir tablosu, konsolide özkaynaklar değişim tablosu ve konsolide nakit akış tablosu ile önemli muhasebe politikalarını özetleyen dipnotlar ve diğer açıklayıcı notlardan oluşan ilişikteki konsolide finansal tablolarını denetlemiş bulunuyoruz.

Görüşümüze göre, ilişikteki konsolide finansal tablolar, Grup'un 31 Aralık 2017 tarihi itibarıyla konsolide finansal durumunu ve aynı tarihte sona eren hesap dönemine ait konsolide finansal performansını ve konsolide nakit akışlarını, Türkiye Muhasebe Standartlarına (TMS'lere) uygun olarak tüm önemli yönleriyle gerçeğe uygun bir biçimde sunmaktadır.

### 2) Görüşün Dayanağı

Yaptığımız bağımsız denetim, Kamu Gözetimi, Muhasebe ve Denetim Standartları Kurumu (KGK) tarafından yayımlanan Türkiye Denetim Standartlarının bir parçası olan Bağımsız Denetim Standartlarına (BDS'lere) uygun olarak yürütülmüştür. Bu Standartlar kapsamındaki sorumluluklarımız, raporumuzun Bağımsız Denetçinin Konsolide Finansal Tabloların Bağımsız Denetimine İlişkin Sorumlulukları bölümünde ayrıntılı bir şekilde açıklanmıştır. KGK tarafından yayımlanan Bağımsız Denetçiler için Etik Kurallar (Etik Kurallar) ile finansal tabloların bağımsız denetimiyle ilgili mevzuatta yer alan etik hükümlere uygun olarak Grup'tan bağımsız olduğumuzu beyan ederiz. Etik Kurallar ve mevzuat kapsamındaki etiğe ilişkin diğer sorumluluklar da tarafımızca yerine getirilmiştir. Bağımsız denetim sırasında elde ettiğimiz bağımsız denetim kanıtlarının, görüşümüzün oluşturulması için yeterli ve uygun bir dayanak oluşturduğuna inanıyoruz.

### 3) Kilit Denetim Konuları

Kilit denetim konuları, mesleki muhakememize göre cari döneme ait konsolide finansal tabloların bağımsız denetiminde en çok önem arz eden konulardır. Kilit denetim konuları, bir bütün olarak konsolide finansal tabloların bağımsız denetimi çerçevesinde ve konsolide finansal tablolara ilişkin görüşümüzün oluşturulmasında ele alınmış olup, bu konular hakkında ayrı bir görüş bildirmiyoruz.

#### a) Ticari Alacaklar - Değer düşüklüğü

31 Aralık 2017 itibarıyla konsolide finansal tablolara ilişkin Not 7'de belirtildiği üzere, Grup 10.041.266 TL tutarındaki alacağı için şüpheli alacak karşılığı muhasebeleştirmiştir. Ağırlıklı olarak perakende elektrik satışında tahsilat sorunlarının bulunduğu gözlemlenmiştir.

**AS Bağımsız Denetim ve YMM AŞ | NEXIA TURKEY**

Büyükdere Cad. No:23 Kat:7 34381 Şişli/İstanbul T +90 212 225 68 78 | F +90 212 225 62 52  
nexia@nexiatrkey.com.tr | www.nexiatrkey.com.tr

Ticari alacakların geri kazanılabilirlik değerlendirmelerinde gerekli olan muhakeme dolayısıyla, ticari alacakların mevcudiyeti ve tahsil edilebilirliği hususu kilit denetim konusu olarak değerlendirilmektedir.

Denetimimiz esnasında, yönetim tarafından hazırlanmış olan yaşlandırma analizlerinin doğruluğunu test edilmiştir.

Alıcı ve tedarikçilere ve diğer alacak ve borç kalemlerine makul ölçüde mutabakat mektupları gönderilmiş, mutabakat cevapları alınmış ve bakiyeler doğrulanmıştır.

Müşterilerden alınan çeşitli teminatlar için kıymetli evrak sayımlarını gerçekleştirilmiş ve sayım tutarları teminat listeleri ile karşılaştırılmıştır. Teminatların ilgili müşteri bakiyelerinin riskini kapatıp kapatmadığı incelenmiştir

Şirket avukatlarından gelen ticari alacaklara ilişkin davaların riskleri incelenmiştir ve tahsil edilemeyip dava ve icra yoluna başvurulacaklara ilişkin olarak dava ve icra yazıları makul ölçülerde incelenmiştir.

Ayrıca, bilanço tarihi sonrasındaki tahsilatlarına ilişkin olarak ilgili müşteri bakiyelerinin geri kazanılabilir olup olmadığı test edilmiştir.

**b) Yatırım teşvik belgeleri kapsamında muhasebeleştirilen ertelenmiş vergi varlıkları**

Şirket, yatırım teşviklerini düzenleyen “Yatırımlarda Devlet Yardımları Hakkında Bakanlar Kurulu” kararı kapsamında toplam 581.550.000 TL tutarında yatırım teşvik belgesi almıştır.

31 Aralık 2017 tarihi itibarıyla bu teşvik belgeleri kapsamında yaklaşık 332.610.822 TL tutarında yatırım harcaması gerçekleştirilmiştir.

Şirket, yatırım teşvik avantajlarını öngörülebilir gelecekte kullanılabilir olarak belirlediği için (Suda Maden ve YS Maden de hali hazırda kullanılmaya başlanmıştır, Çan Kömür’de ise termik santral komple yatırım olacağından ve komple yeni yatırımdan açılışı olan 2018 yılından itibaren kullanılacağı şirket tarafından öngörüldüğünden) yatırım teşvik belgeleri kapsamındaki ertelenen vergi varlıkları öngörülebilir karlılık projeksiyonlarına bağlı olarak muhasebeleştirilmiştir.

31 Aralık 2017 tarihi itibarıyla söz konusu yatırım teşviklerine ilişkin olarak 172.405.537 TL tutarında ertelenmiş vergi varlığı muhasebeleştirilmiştir.

Söz konusu varlıkların hangi ölçüde muhasebeleştirileceği, Grup yönetiminin önemli tahmin ve varsayımlarına bağlı olduğundan, yatırım teşvik belgeleri kapsamında muhasebeleştirilen ertelenmiş vergi varlıkları kilit denetim konusu olarak değerlendirilmiştir.

Yatırım teşvik belgeleri kapsamında muhasebeleştirilen ertelenmiş vergi varlıklarının denetiminde, kuruluşumuzla aynı denetim ağına dahil olan vergi uzmanlarının desteği alınmıştır.

Yönetim tarafından onaylanmış yıllık iş planlarına dayandırılan vergilendirilebilir kar tutar tahminleri, ilgili ertelenmiş vergi varlığının geri kazanılabilirliği açısından sorgulanmıştır.

Denetimimiz kapsamında, Grup yönetiminin konu ile ilgili iş planlarında kullandığı önemli kilit varsayımlarını incelenmiş ve uygunluğunu değerlendirilmiştir.

Ertelenmiş vergi varlığı hesaplamalarına baz oluşturan dönem içindeki yatırım harcama tutarlarını muhasebe kayıtları ile doğrulanmıştır. Yapılan vergi indirimi çalışmaları muhasebe kayıtları ve vergi beyannameleri ile karşılıklı kontrol edilmiştir.

#### *b-j) Geçmiş yıllar zararlarından oluşturulan ertelenmiş vergi varlıkları*

Geçmiş yıllar zararlarından oluşturulan ertelenmiş vergi varlıkları Türk vergi mevzuatına göre beyanname üzerinde gösterilen mali zararlar 5 yılı aşmamak kaydıyla dönem kurum kazancından indirilebilirler. Topluluğun 31 Aralık 2017 tarihi itibarıyla konsolide finansal tablolara ilişkin Not 40'da belirtildiği üzere taşınan vergi zararları üzerinden hesaplanan 13.999.176 TL tutarında ertelenmiş vergi varlığı taşımaktadır. Devreden mali zararlarının toplamı 64.555.464 TL'dir ve söz konusu tutarın 63.632.619 TL'lik kısmı üzerinden hesaplanan ve kayıtlara alınan ertelenmiş vergi varlığının kısmen ya da tamamen geri kazanılabilir tutarı Grup Yönetimi tarafından mevcut koşullar altında varsayımlara dayanılarak tahmin edilmiştir. Değerlendirme sırasında, gelecekteki iş planları, cari dönemlerde oluşan zararlar, kullanılmamış zararların son kullanılabilirliği tarihler göz önünde bulundurulmuştur. Söz konusu varlıkların hangi ölçüde varlık olarak tanımlanacağını destekleyen, gelecekteki vergilendirilebilir karın tahmin edilmesinde belirsizlik mevcuttur. Bu nedenle konu tarafımızca kilit denetim konusu olarak belirlenmiştir.

Denetimimiz esnasında, yönetim tarafından onaylanmış iş planlarını ve taşınan vergi zararlarının son kullanılabilirliği tarihleri inceleyerek vergi varlığının geri kazanılabilirliği konusundaki yönetim değerlendirmeleri sorgulanmıştır.

Değerlendirme sırasında, gelecekteki kâr projeksiyonları, cari dönemlerde oluşan kar veya zararlar, kullanılmamış zararların ve diğer vergi varlıklarının son kullanılabilirliği tarihler göz önünde bulundurulmuştur.

Yönetimin konu ile ilgili varsayımlarını incelemek üzere denetim ekibine vergi uzmanları dâhil edilmiş ve ilgili ertelenmiş vergi varlıklarının hesaplamaları kendilerince incelenmiştir. Ayrıca finansal tablolarda yer alan açıklamaların TMS'ye uygunlukları da değerlendirilmiştir.

### c) Finansman maliyetlerinin aktifleştirilmesi

Dipnot 24'de açıklandığı üzere, Şirket, Çanakkale'deki termik santral inşaatı da dahil olmak üzere devam eden ana sermaye projeleri bakımından önemli nitelikli finansman maliyetlerini aktifleştirmektedir.

Grup, Çan Kömür'ün kullanmış olduğu 142.000.000 Euro anapara bedelli yatırım finansman kredilerine ilişkin olarak cari dönemde katlanılan faiz ve kur farklarının aktifleştirilmesi ve özellikli varlık maliyeti ile ilişkilendirilmesine ilişkin olarak hesaplanan 88.043.577 TL faiz ve kur farkı giderini de özellikli varlık maliyeti ile ilişkilendirmiştir.

TMS 23 uyarınca aktifleştirme kriterlerini karşılamayan maliyetlerin katlanılan olarak gider yazılması yerine bilançoğa kaydedilme riski mevcut olması nedeniyle konu tarafımızca kilit denetim konusu olarak belirlenmiştir.

Finansman maliyetlerinin aktifleştirilmesini yöneten süreç ve prosedürlere ilişkin kontrollerin işletme etkinliklerini test edilmiştir. Buna ek olarak, aktifleştirilmiş finansman maliyet örneklerinin destekleyici kanıtlarının incelenmesi, aktifleştirilen maliyetlerinin niteliklerinin anlaşılması ve bunların başlangıçta onaylanan bütçe ile uyumlu olup olmadıklarının değerlendirilmesi de dahil olmak üzere aktifleştirilmiş maliyetlerin her bir unsuruna ilişkin maddi doğruluk testleri gerçekleştirilmiştir. Bu kapsamda ayrıca, borçlanma maliyetlerine ilişkin olarak, destekleyici hesaplamaları alınmış, bir dizi örnek nakit ödemenin test edilmesi de dahil, hesaplamaların girdilerini doğrulanmıştır.

Finansman maliyetlerinin aktifleştirilmesinde kullanılan yöntem doğrultusunda yapılan hesaplamaların doğruluğu test edilmiş, kullanılan oranlara ilişkin üçüncü taraflardan doğrulama yapılmıştır.

Modelin mekanik doğruluğunu test edilmiş ve tamamlanmış projeler için borçlanma maliyetlerinin hala aktifleştirilip aktifleştirilmediğini belirlemek için model değerlendirmeye tabi tutulmuştur. VUK uyarınca aktifleştirilen ancak ilgili TMS uyarınca aktifleştirme kriterlerine uymayan finansman giderleri dönem kar-zararına aktarılmıştır.

### d) Hasılatın Muhasebeleştirilmesi

Grubun fiili faaliyet konusu, grubun aktifinde bulunan doğalgaz çevrim santrali ve HES aracılığı ile üretilen elektrik enerjisinin satışı, doğalgaz ve elektrik toptan ve perakende satışı ile çıkarılan kömür ve antimon madenlerinin yurtiçi ve yurtdışı satış faaliyetlerini yürütmektir. Şirket'in performans değerlendirmesinde hasılat en önemli göstergedir.

Hasılat, yıl içerisinde uygulanan stratejilerin sonuçlarının değerlendirilmesi ve performans takibi açısından ciddi öneme sahip olup, 31 Aralık 2017 tarihinde sona eren hesap dönemine ait gelir tablosu açısından en önemli finansal tablo kalemi olması nedeniyle denetimimiz açısından önemli bir konudur.

Şirket'in muhasebe politikalarına ve hasılat tutarlarına ilişkin açıklamalar Not 2.d Önemli Muhasebe Politikalarının Özeti ve not 31'de yer almaktadır.

Denetimimiz sırasında, hasılatın finansal tablolara kaydedilmesi ile ilgili aşağıdaki denetim prosedürleri uygulanmıştır:

- Satış süreçlerinin anlaşılması ve bu süreçlere ilişkin kontrollerin tasarımının ve işleyiş etkinliğinin değerlendirilmesi,
  - Hasılatın muhasebeleştirilmesine yönelik Şirket'in muhasebe politikasının uygunluğunun değerlendirilmesi,
  - Finansal tablolara kaydedilen hasılatın beklenen seviyelerde olup olmadığına ilişkin analitik prosedürlerin gerçekleştirilmesi,
  - Müşteri faturalarının doğruluğuna ilişkin örnekleme yöntemiyle testlerin yapılması ve bu faturaların sevk irsaliyeleri (maden satışları) ve müşteriden yapılan tahsilatlarla eşleştirilmesi,
  - Şirket'in müşterilerle yapmış olduğu satış sözleşmeleri incelenmesi ve farklı teslimat yöntemleri için hasılatın finansal tablolara alınma zamanlamasının değerlendirilmesi,
  - Sevkiyat belgelerinden örnekleme yoluyla yapılan seçimlerin muhasebe kayıtları ve ilgili faturalar ile eşleştirilerek hasılatın tamlığının test edilmesi,
- Enerji piyasası işleyişinden kaynaklanan özellikli durumlar nedeni ile gelir ve gider tahakkuku yapılan alım ve satış tutarlarının izleyen dönemde düzenlenen ve alınan faturalar ile, yoksa hesaplanan tahakkuklara ilişkin olarak ticari birimlerden tahminlerin kesinliğini sağlayacak bilgilerin elde edilmesi ve tahakkuk tutarlarının doğrulanması
- Seçilen müşteriler ile satış mutabakatı yapılması

#### e) Satış Amaçlı Elde Tutulan Varlıklar ve Durdurulan Faaliyetlerin Muhasebeleştirilmesi

Grup portföyünde yer alan ve konsolidasyona dahil edilen %80 hissesine sahip olduğu Ena Elektrik Üretim Ltd.Şti'ne ait hisse senetlerinin tamamının satışına ilişkin satın alacak şirket ile hisse devir anlaşması 29 Haziran 2015 tarihinde imzalanmıştır. Hisse senetlerinin devri henüz gerçekleşmemiş olup, EPDK nezdinde yapılan lisans devir işlemlerinden sonra gerçekleşecektir. 31.12.2017 tarihi itibarı ile Ena Elektrik konsolide finansal tablolarda satış amacıyla elde tutulan varlık olarak sınıflanmıştır.

Bahsi geçen sınıflama halen devam etmekte olup, sürecin bir yılı aşması nedeni ile denetimimiz açısından önemli bir konudur.

İlgili TFRS-5 standardına göre, çeşitli olay veya koşullar satış işleminin tamamlanma süresini bir yıldan fazlaya uzatabilmektedir.

Söz konusu gecikmenin, işletmenin kontrolü dışındaki olaylar veya koşullar nedeniyle gerçekleşmiş ve işletmenin ilgili varlığın (veya elden çıkarılacak varlık grubunu) satışına yönelik satış planının devam etmekte olduğuna dair yeterli kanıt bulunması durumunda; satış işlemini tamamlamak için gerekli olan sürenin uzaması, ilgili varlığın (veya elden çıkarılacak varlık grubunun) satış amaçlı elde tutulan varlık olarak sınıflandırılmasını engellemektedir.



#### 4) Yönetimin ve Üst Yönetimden Sorumlu Olanların Konsolide Finansal Tablolara İlişkin Sorumlulukları

Grup yönetimi; konsolide finansal tabloların TMS'lere uygun olarak hazırlanmasından, gerçeğe uygun bir biçimde sunumundan ve hata veya hile kaynaklı önemli yanlışlık içermeyecek şekilde hazırlanması için gerekli gördüğü iç kontrolden sorumludur.

Konsolide Finansal tabloları hazırlarken yönetim; Grup'un sürekliliğini devam ettirme kabiliyetinin değerlendirilmesinden, gerektiğinde süreklilikle ilgili hususları açıklamaktan ve Grup'u tasfiye etme ya da ticari faaliyeti sona erdirmeye niyeti ya da mecburiyeti bulunmadığı sürece işletmenin sürekliliği esasını kullanmaktan sorumludur.

Üst yönetimden sorumlu olanlar; Grup'un finansal raporlama sürecinin gözetiminden sorumludur.

#### 5) Bağımsız Denetçinin Konsolide Finansal Tabloların Bağımsız Denetimine İlişkin Sorumlulukları

Bir bağımsız denetimde, biz bağımsız denetçilerin sorumlulukları şunlardır:

Amacımız, bir bütün olarak finansal tabloların hata veya hile kaynaklı önemli yanlışlık içerip içermediğine ilişkin makul güvence elde etmek ve görüşümüzü içeren bir bağımsız denetçi raporu düzenlemektir. BDS'lere uygun olarak yürütülen bir bağımsız denetim sonucunda verilen makul güvence; yüksek bir güvence seviyesidir ancak, var olan önemli bir yanlışlığın her zaman tespit edileceğini garanti etmez. Yanlışlıklar hata veya hile kaynaklı olabilir. Yanlışlıkların, tek başına veya toplu olarak, finansal tablo kullanıcılarının bu tablolara istinaden alacakları ekonomik kararları etkilemesi makul ölçüde bekleniyorsa bu yanlışlıklar önemli olarak kabul edilir.

BDS'lere uygun olarak yürütülen bir bağımsız denetimin gereği olarak, bağımsız denetim boyunca mesleki muhakememizi kullanmakta ve mesleki şüpheciliğimizi sürdürmekteyiz. Tarafımızca ayrıca:

- Konsolide finansal tablolardaki hata veya hile kaynaklı "önemli yanlışlık" riskleri belirlenmekte ve değerlendirilmekte; bu risklere karşılık veren denetim prosedürleri tasarlanmakta ve uygulanmakta ve görüşümüze dayanak teşkil edecek yeterli ve uygun denetim kanıtı elde edilmektedir. (Hile; muvazaa, sahtekârlık, kasıtlı ihmal, gerçeğe aykırı beyan veya iç kontrol ihlali fiillerini içerebildiğinden, hile kaynaklı önemli bir yanlışlığı tespit edememe riski, hata kaynaklı önemli bir yanlışlığı tespit edememe riskinden yüksektir.)

- Grup'un iç kontrolünün etkinliğine ilişkin bir görüş bildirmek amacıyla değil ama duruma uygun denetim prosedürlerini tasarlamak amacıyla denetimle ilgili iç kontrol değerlendirilmektedir.

- Yönetim tarafından kullanılan muhasebe politikalarının uygunluğu ile yapılan muhasebe tahminlerinin ve ilgili açıklamaların makul olup olmadığı değerlendirilmektedir.

• Elde edilen denetim kanıtlarına dayanarak, Grup'un sürekliliğini devam ettirme kabiliyetine ilişkin ciddi şüphe oluşturabilecek olay veya şartlarla ilgili önemli bir belirsizliğin mevcut olup olmadığı hakkında ve yönetimin işletmenin sürekliliği esasını kullanmasının uygunluğu hakkında sonuca varılmaktadır. Önemli bir belirsizliğin mevcut olduğu sonucuna varmamız hâlinde, raporumuzda, finansal tablolardaki ilgili açıklamalara dikkat çekmemiz ya da bu açıklamaların yetersiz olması durumunda olumlu görüş dışında bir görüş vermemiz gerekmektedir. Vardığımız sonuçlar, bağımsız denetçi raporu tarihine kadar elde edilen denetim kanıtlarına dayanmaktadır. Bununla birlikte, gelecekteki olay veya şartlar Grup'un sürekliliğini sona erdirebilir.

• Konsolide finansal tabloların, açıklamalar dâhil olmak üzere, genel sunumu, yapısı ve içeriği ile bu tabloların, temelini oluşturan işlem ve olayları gerçeğe uygun sunumu sağlayacak şekilde yansıtıp yansıtmadığı değerlendirilmektedir. Diğer hususların yanı sıra, denetim sırasında tespit ettiğimiz önemli iç kontrol eksiklikleri dâhil olmak üzere, bağımsız denetimin planlanan kapsamı ve zamanlaması ile önemli denetim bulgularını üst yönetimden sorumlu olanlara bildirmekteyiz.

Bağımsızlığa ilişkin etik hükümlere uygunluk sağladığımızı üst yönetimden sorumlu olanlara bildirmiş bulunmaktayız. Ayrıca bağımsızlık üzerinde etkisi olduğu düşünülebilecek tüm ilişkiler ve diğer hususlar ile varsa, ilgili önlemleri üst yönetimden sorumlu olanlara iletmiş bulunmaktayız.

Üst yönetimden sorumlu olanlara bildirilen konular arasından, cari döneme ait konsolide finansal tabloların bağımsız denetiminde en çok önem arz eden konuları yani kilit denetim konularını belirlemektediriz. Mevzuatın konunun kamuya açıklanmasına izin vermediği durumlarda veya konuyu kamuya açıklamanın doğuracağı olumsuz sonuçların, kamuya açıklamanın doğuracağı kamu yararını aşacağı makul şekilde beklendiği oldukça istisnai durumlarda, ilgili hususun bağımsız denetçi raporumuzda bildirilmemesine karar verebiliriz.

## B. Mevzuattan Kaynaklanan Diğer Yükümlülükler

- 1) 6102 sayılı Türk Ticaret Kanunu'nun ("TTK") 398'inci maddesinin dördüncü fıkrası uyarınca düzenlenen Riskin Erken Saptanması Sistemi ve Komitesi Hakkında Denetçi Raporu 09 Mart 2018 tarihinde Şirket'in Yönetim Kurulu'na sunulmuştur.
- 2) TTK'nın 402'nci maddesinin dördüncü fıkrası uyarınca Şirketin 1 Ocak – 31 Aralık 2017 hesap döneminde defter tutma düzeninin, finansal tabloların, kanun ile Şirket esas sözleşmesinin finansal raporlamaya ilişkin hükümlerine uygun olmadığına dair önemli bir hususa rastlanmamıştır.
- 3) TTK'nın 402'nci maddesinin dördüncü fıkrası uyarınca Yönetim Kurulu tarafımıza denetim kapsamında istenen açıklamaları yapmış ve talep edilen belgeleri vermiştir.

AS Bağımsız Denetim ve YMM AŞ  
(Member of NEXIA INTERNATIONAL)<



Mehmet Cem TEZELMAN  
Sorumlu Denetçi

12.03.2018  
İstanbul, Türkiye

# İçindekiler

Finansal Durum Tabloları	70-71
Kâr Veya Zarar ve Diğer Kapsamlı Gelir Tabloları	72
Öz Kaynaklar Değişim Tabloları	73
Nakit Akış Tabloları	74
1. ŞİRKETİN ORGANİZASYONU VE FAALİYET KONUSU	76
2. FİNANSAL TABLOLARIN SUNUMUNA İLİŞKİN ESASLAR	84
3. İŞLETME BİRLEŞMELERİ	96
4. DİĞER İŞLETMELERDEKİ PAYLAR	96
5. BÖLÜMLERE GÖRE RAPORLAMA	97
6. İLİŞKİLİ TARAF AÇIKLAMALARI	99
7. TİCARİ ALACAK VE BORÇLAR	102
8. FİNANSAL YATIRIM	103
9. DİĞER ALACAK VE BORÇLAR	104
10. STOKLAR	105
11. CANLI VARLIKLAR	105
12. PEŞİN ÖDENMİŞ GİDERLER VE ERTELENMİŞ GELİRLER	105
13. YATIRIM AMAÇLI GAYRİMENKULLER	106
14. MADDİ DURAN VARLIKLAR	106
15. HİZMETTEN ÇEKME, RESTORASYON VE ÇEVRE REHABİLİTASYON FONLARINDAN KAYNAKLANAN PAYLAR ÜZERİNDEKİ HAKLAR	108
16. ÜYELERİN KOOPERATİF İŞLETMELERDEKİ HİSSELERİ VE BENZERİ FİNANSAL ARAÇLAR	108
17. MADDİ OLMAYAN DURAN VARLIKLAR	109
18. ŞEREFİYE	111
19. MADEN KAYNAKLARININ ARAŞTIRILMASI VE DEĞERLENDİRİLMESİ	111
20. KİRALAMA İŞLEMLERİ	112
21. İMTİYAZLI HİZMET ANLAŞMALARI	112
22. VARLIKLARDA DEĞER DÜŞÜKLÜĞÜ	112
23. DEVLET TEŞVİK VE YARDIMLARI	113
24. BORÇLANMA MALİYETLERİ	113
25. KARŞILIKLAR, KOŞULLU VARLIK VE BORÇLAR	114
26. TAAHHÜTLER	118

27.	ÇALIŞANLARA SAĞLANAN FAYDALAR	118
28.	NİTELİKLERİNE GÖRE GİDERLER	120
29.	DİĞER VARLIK VE YÜKÜMLÜLÜKLER	124
30.	SERMAYE, YEDEKLER VE DİĞER ÖZKAYNAK KALEMLERİ	125
31.	HASILAT VE SATIŞLARIN MALİYETİ	129
32.	İNŞAAT SÖZLEŞMELERİ	134
33.	GENEL YÖNETİM GİDERLERİ, PAZARLAMA GİDERLERİ, ARAŞTIRMA VE GELİŞTİRME GİDERLERİ	134
34.	ESAS FAALİYETLERDEN DİĞER GELİRLER VE GİDERLER	135
35.	YATIRIM FAALİYETLERİNDEN GELİRLER VE GİDERLER	136
36.	ÇEŞİT ESASINA GÖRE SINIFLANDIRILMIŞ GİDERLER	136
37.	FİNANSMAN GİDERLERİ VE GELİRLERİ	137
38.	DİĞER KAPSAMLI GELİR UNSURLARININ ANALİZİ	138
39.	SATIŞ AMACIYLA ELDE TUTULAN DURAN VARLIKLAR VE DURDURULAN FAALİYETLER	138
40.	GELİR VERGİLERİ (ERTELENMİŞ VERGİ VARLIK VE YÜKÜMLÜLÜKLERİ DAHİL)	138
41.	PAY BAŞINA KAZANÇ	144
42.	PAY BAZLI ÖDEMELER	144
43.	SİGORTA SÖZLEŞMELERİ	144
44.	KUR DEĞİŞİMİNİN ETKİLERİ	144
45.	YÜKSEK ENFLASYONLU EKONOMİDE RAPORLAMA	144
46.	TÜREV ARAÇLAR	144
47.	FİNANSAL ARAÇLAR	145
48.	FİNANSAL ARAÇLARDAN KAYNAKLANAN RİSKLERİN NİTELİĞİ VE DÜZEYİ	147
49.	FİNANSAL ARAÇLAR (GERÇEĞE UYGUN DEĞER AÇIKLAMALARI VE FİNANSAL RİSKTEN KORUNMA MUHASEBESİ ÇERÇEVESİNDEKİ AÇIKLAMALAR)	156
50.	RAPORLAMA DÖNEMİNDEN SONRAKİ OLAYLAR	157
51.	FİNANSAL TABLOLARI ÖNEMLİ ÖLÇÜDE ETKİLEYEN YA DA FİNANSAL TABLOLARIN AÇIK, YORUMLANABİLİR VE ANLAŞILABİLİR OLMASI AÇISINDAN AÇIKLANMASI GEREKEN DİĞER HUSUSLAR	157
52.	TMS'YE İLK GEÇİŞ	157
53.	NAKİT AKIŞ TABLOSUNA İLİŞKİN AÇIKLAMALAR	158
54.	ÖZ KAYNAKLAR DEĞİŞİM TABLOSUNA İLİŞKİN AÇIKLAMALAR	160
55.	FAİZ, VERGİ, AMORTİSMAN ÖNCESİ KÂR (FAVÖK)	160

# ODAŞ ELEKTRİK ÜRETİM SANAYİ TİCARET AŞ

## 31 ARALIK 2017 TARİHİNDE SONA EREN DÖNEME AİT ÖZET KONSOLİDE FİNANSAL DURUM TABLOSU (TL)

(Tutarlar aksi belirtilmedikçe Türk Lirası ("TL") olarak ifade edilmiştir.)

Cari Dönem  
Bağımsız  
Denetimden  
Geçmiş  
Konsolide

Geçmiş Dönem  
Bağımsız  
Denetimden  
Geçmiş  
Konsolide

VARLIKLAR	Dipnot Referansları	31.12.2017	31.12.2016
<b>Dönen Varlıklar</b>			
Nakit ve Nakit Benzerleri	53	123.925.333	107.779.705
Finansal Yatırımlar	8	22.805.174	- 0
Ticari Alacaklar	6-7	88.979.261	50.191.425
İlişkili Taraflardan Ticari Alacaklar	6	- 0	- 0
İlişkili Olmayan Taraflardan Ticari Alacaklar	7	88.979.261	50.191.425
Diğer Alacaklar	6-9	12.367.267	9.601.324
İlişkili Taraflardan Diğer Alacaklar	6	10.380.843	8.317.046
İlişkili Olmayan Taraflardan Diğer Alacaklar	9	1.986.424	1.284.278
Türev Araçlar	46	- 0	- 0
Stoklar	10	23.087.640	17.672.644
Canlı Varlıklar	11	- 0	- 0
Peşin Ödenmiş Giderler	12	29.476.692	4.101.186
Cari Dönem Vergisiyle İlgili Varlıklar	25-40	- 0	201.008
Diğer Dönen Varlıklar	29	112.247.598	85.052.469
<b>ARA TOPLAM</b>		<b>412.888.965</b>	<b>274.599.761</b>
Satış Amaçlı Sınıflandırılan Duran Varlıklar	39	738.243	664.533
<b>TOPLAM DÖNEN VARLIKLAR</b>		<b>413.627.208</b>	<b>275.264.294</b>
<b>Duran Varlıklar</b>			
Ticari Alacaklar	6-7	- 0	- 0
İlişkili Taraflardan Ticari Alacaklar	6-7	- 0	- 0
İlişkili Olmayan Taraflardan Ticari Alacaklar	6-7	- 0	- 0
Diğer Alacaklar	9	421.754	397.769
İlişkili Taraflardan Diğer Alacaklar	6	- 0	- 0
İlişkili Olmayan Taraflardan Diğer Alacaklar	9	421.754	397.769
Türev Araçlar	46		
Özkaynak Yöntemiyle Değerlenen Yatırımlar	4	200.000	200.000
Canlı Varlıklar	11	- 0	- 0
Yatırım Amaçlı Gayrimenkuller	13	- 0	- 0
Maddi Duran Varlıklar	14	1.037.941.530	575.948.339
Maddi Olmayan Duran Varlıklar	17	35.995.581	19.481.620
Şerefiye	18	- 0	- 0
Diğer Maddi Olmayan Duran Varlıklar	17-18	35.995.581	19.481.620
Peşin Ödenmiş Giderler	12	800.595	1.346.644
Ertelenmiş Vergi Varlığı	40	192.906.503	7.621.404
Diğer Duran Varlıklar	29	98.454.657	71.276.642
<b>TOPLAM DURAN VARLIKLAR</b>		<b>1.366.720.620</b>	<b>676.272.418</b>
<b>TOPLAM VARLIKLAR</b>		<b>1.780.347.828</b>	<b>951.536.711</b>

31.12.2017 tarihinde sona eren döneme ilişkin konsolide finansal tablolar 12.03.2018 tarih ve 2018/1 sayılı Yönetim Kurulu Kararı ile onaylanmıştır. İlişikteki yer alan dipnotlar bu finansal tabloların tamamlayıcı parçalarıdır.

# ODAŞ ELEKTRİK ÜRETİM SANAYİ TİCARET AŞ

## 31 ARALIK 2017 TARİHİNDE SONA EREN DÖNEME AİT ÖZET KONSOLİDE FİNANSAL DURUM TABLOSU (TL)

(Tutarlar aksi belirtilmedikçe Türk Lirası ("TL") olarak ifade edilmiştir.)

		Cari Dönem Bağımsız Denetimden Geçmiş Konsolide	Geçmiş Dönem Bağımsız Denetimden Geçmiş Konsolide
<b>KAYNAKLAR</b>	<b>Dipnot Referansları</b>	<b>31.12.2017</b>	<b>31.12.2016</b>
<b>Kısa Vadeli Yükümlülükler</b>			
Kısa Vadeli Borçlanmalar	47	143.400.291	84.404.442
Kısa Vadeli Finansal Kiralama Yükümlülükleri	47	3.679.690	1.535.433
Uzun Vadeli Borçlanmaların Kısa Vadeli Kısımları	47	121.153.489	69.232.771
Diğer Finansal Yükümlülükler	47	72.349.563	10.034.044
Ticari Borçlar	6-7	213.081.131	94.910.994
İlişkili Tarafalara Ticari Borçlar	6	- 0	- 0
İlişkili Tarafalara Olmayan Ticari Borçlar	7	213.081.131	94.910.994
Çalışanlara Sağlanan Faydalar Kapsamında Borçlar	27	1.896.849	419.951
Diğer Borçlar	6-9	7.093.036	4.247.239
İlişkili Tarafalara Diğer Borçlar	6	718.618	43.631
İlişkili Olmayan Tarafalara Diğer Borçlar	9	6.374.418	4.203.608
Ertelenmiş Gelirler	12	57.933.143	16.246.538
Dönem Karı Vergi Yükümlülüğü	40	8.366	- 0
Kısa Vadeli Karşılıklar	25	128.000	- 0
Çalışanlara Sağlanan Faydalara İlişkin Kısa Vadeli Karşılıklar	25	- 0	- 0
Diğer Kısa Vadeli Karşılıklar	29	128.000	- 0
Diğer Kısa Vadeli Yükümlülükler	29	38.104.916	22.439.877
<b>ARA TOPLAM</b>		<b>658.828.474</b>	<b>303.471.289</b>
Satış Amaçlı Sınıflandırılan Varlık Gruplarına İlişkin Yükümlülükler	39		
<b>TOPLAM KISA VADELİ YÜKÜMLÜLÜKLER</b>		<b>658.828.474</b>	<b>303.471.289</b>
Uzun Vadeli Yükümlülükler	47	773.636.432	470.698.380
Uzun Vadeli Finansal Kiralama Yükümlülükleri	47	7.881.717	2.649.973
Diğer Finansal Yükümlülükler	47	43.432.316	- 0
Çalışanlara Sağlanan Faydalar Kapsamında Borçlar	27	- 0	- 0
Diğer Borçlar	6-9	205.500	500
İlişkili Tarafalara Diğer Borçlar	6-9	- 0	- 0
İlişkili Olmayan Tarafalara Diğer Borçlar	9	205.500	500
Uzun Vadeli Karşılıklar	27	965.485	699.978
Çalışanlara Sağlanan Faydalara İlişkin Uzun Vadeli Karşılıklar	27	794.841	533.486
Diğer Uzun Vadeli Karşılıklar	25	170.644	166.492
Ertelenmiş Vergi Yükümlülüğü	40	13.444.405	16.159.081
Diğer Uzun Vadeli Yükümlülükler		- 0	- 0
<b>TOPLAM UZUN VADELİ YÜKÜMLÜLÜKLER</b>		<b>839.565.855</b>	<b>490.207.912</b>
<b>ÖZKAYNAKLAR</b>			
<b>Ana Ortaklığa Ait Özkaynaklar</b>		<b>255.514.392</b>	<b>155.897.497</b>
Ödenmiş Sermaye	30	135.750.000	135.750.000
Sermaye Düzeltmesi Olumlu Farkları	30	- 0	- 0
Geri Alınmış Paylar (-)	30	- 0	- 0
Karşılıklı İştirak Sermaye Düzeltmesi (-)	30	- 0	- 0
Paylara İlişkin Primler/İskontolar	30	44.242	44.242
Kar veya Zararda Yeniden Sınıflandırılmayacak Birikmiş Diğer Kapsamlı Gelirler veya Giderler	30	(26.340.830)	(26.340.830)
Ortak Kontrole Tabi Teşebbüs veya İşletmeleri İçeren Birleşmelerin Etkisi	30	(26.340.830)	(26.340.830)
Kar veya Zararda Yeniden Sınıflandırılacak Birikmiş Diğer Kapsamlı Gelirler veya Giderler	30	(52.258)	(52.258)
Diğer Kazanç/Kayıplar	30	(52.258)	(52.258)
Kardan Ayrılan Kısıtlanmış Yedekler	30	639.252	639.252
Diğer Özkaynaklar	30	21.868.966	21.868.966
Geçmiş Yıllar Karları/Zararları	30	23.859.962	23.859.962
Net Dönem Karı/Zararı	41	99.745.058	99.745.058
Kontrol Gücü Olmayan Paylar	30	26.439.103	1.960.013
<b>TOPLAM ÖZKAYNAKLAR</b>		<b>281.953.495</b>	<b>157.857.510</b>
<b>TOPLAM KAYNAKLAR</b>		<b>1.780.347.828</b>	<b>951.536.711</b>

31.12.2017 tarihinde sona eren döneme ilişkin konsolide finansal tablolar 12.03.2018 tarih ve 2018/1 sayılı Yönetim Kurulu Kararı ile onaylanmıştır.

İlişikteki yer alan dipnotlar bu finansal tabloların tamamlayıcı parçalarıdır.



# ODAŞ ELEKTRİK ÜRETİM SANAYİ TİCARET AŞ

## 01.01.2017-31.12.2017 DÖNEMİNE AİT ÖZET KONSOLİDE KAR VEYA ZARAR VE KAPSAMLI GELİR TABLOSU

(Tutarlar aksi belirtilmedikçe Türk Lirası ("TL") olarak ifade edilmiştir.)

		Cari Dönem İncelemeden Geçmiş Konsolide	Geçmiş Dönem İncelemeden Geçmiş Konsolide
<b>KAR VEYA ZARAR KISMI</b>	<b>Dipnot Referansları</b>	<b>01.01 - 31.12.2017</b>	<b>01.01 - 31.12.2016</b>
Hasılat	31	614.529.929	517.421.052
Satışların Maliyeti (-)	28-31	(551.891.911)	(451.159.848)
<b>Ticari Faaliyetlerden Brüt Kar/Zarar</b>		<b>62.638.018</b>	<b>66.261.204</b>
<b>BRÜT KAR/ZARAR</b>		<b>62.638.018</b>	<b>66.261.204</b>
Genel Yönetim Giderleri (-)	33	(10.746.179)	(11.054.980)
Pazarlama Giderleri(-)	33	(6.649.908)	(1.857.933)
Esas Faaliyetlerden Diğer Gelirler	34	15.338.124	4.909.621
Esas Faaliyetlerden Diğer Giderler (-)	34	(18.870.084)	(7.759.884)
<b>ESAS FAALİYET KARI/ZARARI</b>		<b>41.709.971</b>	<b>50.498.028</b>
Yatırım Faaliyetlerinden Gelirler	35	20.270	36.175
Yatırım Faaliyetlerinden Giderler (-)	35	(2.811)	- 0
Özkaynak Yöntemiyle Değerlenen Yatırımların Karlarından/Zararlarından Paylar	35	17.033	- 0
<b>FİNANSMAN GİDERİ ÖNCESİ FAALİYET KARI/ZARARI</b>		<b>41.744.463</b>	<b>50.534.203</b>
Finansman Gelirleri	37	71.507.275	36.014.309
Finansman Giderleri (-)	37	(176.576.976)	(98.806.075)
<b>SÜRDÜRÜLEN FAALİYETLER VERGİ ÖNCESİ KARI/ZARARI</b>		<b>(63.325.238)</b>	<b>(12.257.563)</b>
<b>Sürdürülen Faaliyetler Vergi Gideri/Geliri</b>		<b>187.373.541</b>	<b>1.533.359</b>
Dönem Vergi Gideri/Geliri	40	(623.379)	(25.398)
Ertelenmiş Vergi Gideri/Geliri	40	187.996.920	1.558.757
<b>SÜRDÜRÜLEN FAALİYETLER DÖNEM KARI/ZARARI</b>		<b>124.048.303</b>	<b>(10.724.204)</b>
<b>DURDURULAN FAALİYETLER DÖNEM KARI/ ZARARI</b>	39	73.710	1.864
<b>DÖNEM KARI/ZARARI</b>		<b>124.122.013</b>	<b>(10.722.339)</b>
<b>Dönem Karı/Zararının Dağılımı</b>			- 0
Kontrol Gücü Olmayan Paylar	30	24.376.954	(1.292.997)
Ana Ortaklık Payları	30	99.745.059	(9.429.342)
<b>Pay Başına Kazanç</b>			- 0
Sürdürülen Faaliyetlerden Pay Başına Kazanç	41	0,734770	(0,069461)
Durdurulan Faaliyetlerden Pay Başına Kazanç	41		- 0
<b>Sulandırılmış Pay Başına Kazanç</b>			- 0
Sürdürülen Faaliyetlerden Sulandırılmış Pay Başına Kazanç	41		- 0
Durdurulan Faaliyetlerden Sulandırılmış Pay Başına Kazanç	41		- 0
<b>DİĞER KAPSAMLI GELİR</b>			- 0
Kar veya Zararda Yeniden Sınıflandırılmayacaklar	38	(9.408)	(38.065)
Çalışanlara Sağlanan Faydalar Kapsamında Hesaplanan Aktüeryal kayıp ve Kazançlar	38	(12.061)	(47.581)
Vergi Etkisi	40	2.653	9.516
<b>DİĞER KAPSAMLI GELİR</b>		<b>(9.408)</b>	<b>(38.065)</b>
<b>TOPLAM KAPSAMLI GELİR</b>		<b>124.112.605</b>	<b>(10.760.404)</b>
<b>Toplam Kapsamlı Gelirin Dağılımı</b>			- 0
Kontrol Gücü Olmayan Paylar		24.375.106	(1.297.587)
Ana Ortaklık Payları		99.737.499	(9.462.817)

31.12.2017 tarihinde sona eren döneme ilişkin konsolide finansal tablolar 12.03.2018 tarih ve 2018/1 sayılı Yönetim Kurulu Kararı ile onaylanmıştır. İlişikteki yer alan dipnotlar bu finansal tabloların tamamlayıcı paçalarıdır.

# ODAŞ ELEKTRİK ÜRETİM SANAYİ TİCARET AŞ

01.01.2017-31.12.2017 DÖNEME AİT ÖZET KONSOLİDE  
ÖZKAYNAKLAR DEĞİŞİM TABLOSU

(Tutarlar aksi belirtilmedikçe Türk Lirası ("TL") olarak ifade edilmiştir.)

	Kar veya Zararda Yeniden Sınıflandırılacak Birleşmiş Diğer Kapsamlı Gelirler ve Giderler							Birleşmiş Kârlar						
	Ödenmiş Sermaye	Diğer Özkaynak Payları	Geri Alınmış Paylar	Ortak Kontrolle Tabi Teşebbüs veya İşletmeleri İçeren Birleşmelerin Etkisi	Pay İhraç Primleri / İskontoları	Yabancı Para Çevirim Farkları	Riskten Korunma Kazanç/ Kayıpları	Yeniden Değerleme ve Sınıflandırma Kazanç/ Kayıpları	Diğer Kazanç/ Kayıplar	Kârdan Ayrılan Kısıtlanmış Yedekler	Geçmiş Yıllar Kâr/ Zararları	Net Dönem Kârı	Ana Ortaklığa Ait Özkaynaklar	Kontrol Gücü Olmayan Paylar
01 Ocak 2016 bakiye	47.600.180	21.868.966	-	(26.340.830)	88.194.062			(4.785)	639.252	34.101.259	(561.707)	165.496.397	3.145.264	168.641.661
Muhasebe Politikalarındaki Değişikliklere İlişkin Düzeltilmeler	-	-	-	-	-	-	-	-	-	-	-	-	-	-
Kâr Dağıtımı	-	-	-	-	-	-	-	-	-	-	-	-	-	-
Diğer Kapsamlı Gelir/Gider	-	-	-	-	-	-	-	(38.065)	-	-	-	(38.065)	-	-
Azınlık Payı	-	-	-	-	-	-	-	-	-	(131.495)	-	(131.495)	-	-
Transferler	-	-	-	-	-	-	-	-	-	(561.707)	(561.707)	-	-	-
Toplam Kapsamlı Gelir	-	-	-	-	-	-	-	-	-	-	-	-	-	-
Sermaye Artırımı	-	-	-	-	-	-	-	-	-	-	-	-	-	-
Ortak Kontrolle Tabi Teşebbüs veya İşletmeleri İçeren Birleşmelerin Etkisi	-	-	-	0	-	-	-	-	-	-	-	-	-	-
Net Dönem Kârı	-	-	-	-	-	-	-	-	-	-	(9.429.340)	(9.429.340)	(1.185.251)	(10.614.591)
31 Aralık 2016 bakiye	47.600.180	21.868.966	-	(26.340.830)	88.194.062			(42.850)	639.252	33.408.057	(9.429.340)	155.897.497	1.960.013	157.857.510
01 Ocak 2017 bakiye	47.600.180	21.868.966	-	(26.340.830)	88.194.062			(42.850)	639.252	33.408.057	(9.429.340)	155.897.497	1.960.013	157.857.510
Muhasebe Politikalarındaki Değişikliklere İlişkin Düzeltilmeler	-	-	-	-	-	-	-	-	-	-	-	-	-	-
Kâr Dağıtımı	-	-	-	-	-	-	-	-	-	-	-	-	-	-
Diğer Kapsamlı Gelir/Gider	-	-	-	-	-	-	-	(9.408)	-	-	-	(9.408)	-	(9.408)
Azınlık Payı	-	-	-	-	-	-	-	-	-	(118.755)	-	(118.755)	-	(118.755)
Transferler	-	-	-	-	-	-	-	-	-	-	-	-	-	-
Toplam Kapsamlı Gelir	-	-	-	-	-	-	-	-	-	(9.429.341)	9.429.341	-	-	-
Sermaye Artırımı	88.149.820	-	-	-	(88.149.820)	-	-	-	-	-	-	-	-	-
Ortak Kontrolle Tabi Teşebbüs veya İşletmeleri İçeren Birleşmelerin Etkisi	-	-	-	-	-	-	-	-	-	-	-	-	-	-
Net Dönem Kârı	-	-	-	-	-	-	-	-	-	-	99745.059	99.745.059	24.479.090	124.224.149
31 Aralık 2017 bakiye	135.750.000	21.868.966	-	(26.340.830)	44.242			(52.258)	639.252	23.859.961	99745.060	255.514.394	26.439.103	281.953.497

# ODAŞ ELEKTRİK ÜRETİM SANAYİ TİCARET AŞ

01.01.2017-31.12.2017 DÖNEMİNE AİT ÖZET KONSOLİDE NAKİT AKIŞ TABLOSU (TL)

(Tutarlar aksi belirtilmedikçe Türk Lirası ("TL") olarak ifade edilmiştir.)

	Dipnot Referansları	01.01 - 31.12.2017	01.01 - 31.12.2016
<b>A. İŞLETME FAALİYETLERİNDEN NAKİT AKIŞLARI</b>		<b>(22.884.377)</b>	<b>(55.147.540)</b>
<b>Dönem Karı/Zararı</b>		<b>(99.745.058)</b>	<b>(9.429.340)</b>
Sürdürülen Faaliyetler Dönem Karı Zararı	30	99.671.348	9.431.204
Durdurulan Faaliyetler Dönem Karı Zararı	39	73.710	1.864
<b>Dönem Net Karı / Zararı Mutabakatı İle İlgili Düzeltmeler</b>		<b>(166.236.131)</b>	<b>(8.526.169)</b>
- Amortisman ve İtfa Giderleri İle İlgili Düzeltmeler	14-17-31-33-36	9.403.997	8.197.347
- Pazarlıklı Alım Satım Kazancı	3-18	-	-
- Değer Düşüklüğü/İptali İle İlgili Düzeltmeler	7	9.165.601	309.593
Alacaklarda Değer Düşüklüğü (İptali) ile İlgili Düzeltmeler	7	9.165.601	309.593
- Karşılıklar İle İlgili Düzeltmeler		(24.738.667)	(31.846.914)
Çalışanlara Sağlanan Faydalara İlişkin Karşılıklar (İptali) ile İlgili Düzeltmeler	27	261.355	172.443
Genel Karşılıklar (İptali) ile İlgili Düzeltmeler	29	(17.833.354)	(32.257.743)
Diğer Karşılıklar (İptalleri) ile İlgili Düzeltmeler	19	-	50.337
Dava ve/veya Ceza Karşılıkları (İptali) ile İlgili Düzeltmeler	25	128.000	-
Sektörel Gereksinimler Çerçevesinde Ayrılan Karşılıklar (İptali) ile İlgili Düzeltmeler	19	4.152	-
Vadeli Alımlardan Kaynaklanan Ertelenmiş Finansman Gideri	34	1.078.559	3.476.535
Vadeli Satışlardan Kaynaklanan Kazanılmamış Finansman Geliri	34	(8.377.379)	(3.288.486)
Reeskontlar	34	-	-
- Faiz Gelirleri ve Giderleri İle İlgili Düzeltmeler		3.559.003	17.643.441
Faiz Giderleri ile İlgili Düzeltmeler	29	6.708.434	35.592.925
Faiz Gelirleri ile İlgili Düzeltmeler	29	(3.149.431)	(17.949.484)
- Gerçeğe Uygun Değer Kayıpları/Kazançları İle İlgili Düzeltmeler	8	66.815	-
- Vergi Gideri/Geliri İle İlgili Düzeltmeler	40	(187.999.775)	(1.568.274)
- Duran Varlıkların Elden Çıkarılmasından Kaynaklanan Kayıp/Kazançlar İle İlgili Düzeltmeler	35	20.270	(36.175)
Satış Amaçlı veya Ortaklara Dağıtılmak Üzere Elden Tutulan Duran Varlıkların Elden Çıkarılmasından Kaynaklanan Kayıplar (Kazançlar) ile İlgili Düzeltmeler	39	(73.710)	(1.864)
İştirak, İş ortaklığı ve Finansal Yatırımların Elden Çıkarılmasından veya Paylarındaki Değişim	30	(118.755)	-
Sebebi Olmayan Kayıplar (Kazançlar) ile İlgili Düzeltmeler			
- Kar/Zarar Mutabakatı İle İlgili Diğer Düzeltmeler		24.479.090	(1.223.323)
Azınlık Payları	30	24.479.090	(1.223.323)
<b>İşletme Sermayesinde Gerçekleşen Değişimler</b>		<b>(43.599.070)</b>	<b>(37.192.031)</b>
- Finansal Yatırımlardaki Azalış (Artış)	8	(22.871.989)	-
- Stoklardaki Artış/Azalışla İlgili Düzeltmeler	10	(5.414.996)	(6.814.417)
- Ticari Alacaklardaki Artış/Azalışla İlgili Düzeltmeler	7	(49.026.527)	11.348.375
İlişkili Taraflardan Ticari Alacaklardaki Azalış (Artış)		-	-
İlişkili Olmayan Taraflardan Ticari Alacaklardaki Azalış (Artış)		(49.026.527)	11.348.375
- Finans Sektörü Faaliyetlerinden Alacaklarda Artış/Azalış		-	-
- Faaliyetlerle İlgili Diğer Alacaklardaki Artış/Azalışla İlgili Düzeltmeler		(53.818.102)	(30.649.382)
Diğer Alacaklardaki Değişim	9	(2.795.397)	1.837.379
İlişkili Taraflardan Diğer Alacaklardaki Azalış (Artış)		(2.063.797)	-
İlişkili Olmayan Taraflardan Diğer Alacaklardaki Azalış (Artış)		(731.600)	1.837.379
-Faaliyetlerle İlgili Diğer Varlıklardaki Azalış (Artış)	29	(51.022.705)	(32.486.761)
- Ticari Borçlardaki Artış/Azalışla İlgili Düzeltmeler		126.532.028	14.844.490
Ticari Borçlardaki Değişim	7	126.532.028	14.844.490
İlişkili Taraflara Ticari Borçlardaki Artış (Azalış)		-	-
İlişkili Olmayan Taraflara Ticari Borçlardaki Artış (Azalış)		126.532.028	14.844.490
Borç Karşılıklarındaki Değişim		-	-
- Finans Sektörü Faaliyetlerinden Borçlardaki Artış/Azalış		-	-
- Faaliyetlerle İlgili Diğer Borçlardaki Artış/Azalışla İlgili Düzeltmeler		(20.547.629)	(3.746.973)
Peşin Ödenmiş Giderlerdeki Azalış (Artış)	12	(24.829.457)	(1.224.755)
Çalışanlara Sağlanan Faydalar Kapsamında Borçlardaki Artış (Azalış)	27	1.215.543	73.125
Diğer Borçlardaki Değişim	9	3.066.285	(2.595.343)
İlişkili Taraflara Faaliyetlerle İlgili Diğer Borçlardaki Artış (Azalış)		674.987	-
İlişkili Olmayan Taraflara Faaliyetlerle İlgili Diğer Borçlardaki Artış (Azalış)		2.391.298	(2.595.343)
- İşletme Sermayesinde Gerçekleşen Diğer Artış/Azalışla İlgili Düzeltmeler		68.746.285	(22.174.124)
Dönem Karı Vergi ve Yükümlülüğü	25-40	-	-
Ertelenmiş Gelirlerdeki Artış (Azalış)	12	41.686.605	3.678.437
Faaliyetlerle İlgili Diğer Yükümlülüklerdeki Artış (Azalış)	27-29	27.059.680	(25.852.561)
<b>Faaliyetlerden Elden Edilen Nakit Akışları</b>		<b>(22.892.003)</b>	<b>(55.147.540)</b>
Alınan Temettüleri	4	17.033	-
Diğer Kayıp/Kazanç	30	(9.407)	-

31.12.2017 tarihinde sona eren döneme ilişkin konsolide finansal tablolar 12.03.2018 tarih ve 2018/1 sayılı Yönetim Kurulu Kararı ile onaylanmıştır. İlişikteki yer alan dipnotlar bu finansal tabloların tamamlayıcı paçalarıdır.

# ODAŞ ELEKTRİK ÜRETİM SANAYİ TİCARET AŞ

## 01.01.2017-31.12.2017 DÖNEMİNE AİT ÖZET KONSOLİDE NAKİT AKIŞ TABLOSU (TL)

(Tutarlar aksi belirtilmedikçe Türk Lirası ("TL") olarak ifade edilmiştir.)

	Dipnot Referansları	01.01 - 31.12.2017	01.01 - 31.12.2016
<b>B. YATIRIM FAALİYETLERİNDEN KAYNAKLANAN NAKİT AKIŞLARI</b>			
Maddi ve Maddi Olmayan Duran Varlıkların Satışından Kaynaklanan Nakit Girişleri		(474.899.320)	(183.230.151)
Maddi Duran Varlıkların Satışından Kaynaklanan Nakit Girişleri		106.183	39.604
Maddi Olmayan Duran Varlıkların Satışından Kaynaklanan Nakit Girişleri		-	-
Maddi Duran Varlıkların Alımından Kaynaklanan Nakit Girişleri	14	106.183	39.604
Maddi Olmayan Duran Varlıkların Alımından Kaynaklanan Nakit Girişleri	17	-	-
Maddi ve Maddi Olmayan Duran Varlıkların Alımından Kaynaklanan Nakit Girişleri		(474.988.470)	(183.269.755)
Maddi Duran Varlıkların Alımından Kaynaklanan Nakit Çıktıları		(457.077.712)	(181.847.606)
Maddi Olmayan Duran Varlıkların Alımından Kaynaklanan Nakit Çıktıları		(17.910.758)	(1.422.149)
Diğer Nakit Girişleri/Çıktıları		(17.033)	-
<b>C. FİNANSMAN FAALİYETLERİNDEN NAKİT AKIŞLARI</b>			
Borçlanmadan Kaynaklanan Nakit Girişleri		513.929.325	284.584.779
Borçlanmadan Kaynaklanan Nakit Girişleri	37	958.558.289	837.073.948
Kredilerden Nakit Girişleri	37	770.242.696	677.173.948
İhraç Edilen Borçlanma Araçlarından Nakit Girişleri	37	50.000.000	-
Factoring İşlemlerinden Nakit Girişleri	37	138.315.593	159.900.000
Borç Ödemelerine İlişkin Nakit Çıktıları		(360.675.003)	(547.509.313)
Kredi Geri Ödemelerine İlişkin Nakit Çıktıları	37	(298.966.822)	(427.609.313)
İhraç Edilmiş Borçlanma Araçları Geri Ödemelerinden Nakit Çıktıları		-	-
Factoring İşlemlerinden Nakit Çıktıları	37	(61.708.181)	(119.900.000)
Finansal Kiralama Sözleşmelerinden Kaynaklanan Borç Ödemelerine İlişkin Nakit Çıktıları	37	(5.673.131)	(603.456)
Ödenen Faiz		(78.280.830)	(4.376.400)
YABANCI PARA ÇEVİRİM FARKLARININ ETKİSİNDEN ÖNCE NAKİT VE NAKİT BENZERLERİNDEKİ NET ARTIŞ/AZALIŞ		16.153.254	46.207.088
<b>D. YABANCI PARA ÇEVİRİM FARKLARININ NAKİT VE NAKİT BENZERLERİ ÜZERİNDEKİ ETKİSİ</b>			
NAKİT VE NAKİT BENZERLERİNDEKİ NET ARTIŞ/AZALIŞ		16.145.628	46.207.088
<b>E. DÖNEM BAŞI NAKİT VE NAKİT BENZERLERİ</b>			
E. DÖNEM BAŞI NAKİT VE NAKİT BENZERLERİ		107.779.705	61.572.618
<b>DÖNEM SONU NAKİT VE NAKİT BENZERLERİ</b>			
DÖNEM SONU NAKİT VE NAKİT BENZERLERİ		123.925.333	107.779.706

31.12.2017 tarihinde sona eren döneme ilişkin konsolide finansal tablolar 12.03.2018 tarih ve 2018/1 sayılı Yönetim Kurulu Kararı ile onaylanmıştır. İlişikteki yer alan dipnotlar bu finansal tabloların tamamlayıcı parçalarıdır.

# ODAŞ ELEKTRİK ÜRETİM SANAYİ TİCARET AŞ

01 Ocak 2017 – 31 Aralık 2017 Dönemine Ait Özet

Finansal Tablolara İlişkin Açıklayıcı Dipnotlar

(Tutarlar aksi belirtilmedikçe Türk Lirası ("TL") olarak ifade edilmiştir.)

## 1. ŞİRKET'İN ORGANİZASYONU VE FAALİYET KONUSU

Odaş Elektrik Üretim Sanayi Ticaret AŞ ("Odaş" veya "Şirket") doğalgaz kombine çevrimleri vasıtasıyla elektrik üretim faaliyetinde bulunmaktadır. Şirket 28 Eylül 2010 tarihinde İstanbul'da kurulmuştur.

Şirket, elektrik enerjisi üretim tesisleri kurulması, tesislerin işletmeye alınması, kiralanması, elektrik enerjisi üretilmesi, üretilen elektrik enerjisinin ve/veya oluşturulan kapasitenin müşterilere satışı ile iştigal etmektedir.

Şirket 14 Temmuz 2011 tarihinde Enerji Piyasası Düzenleme Kurumu'ndan (EPDK) üretim lisansı almıştır. Bu lisansa göre 49 yıl süreyle Şanlıurfa'da kurulmuş olan üretim tesisi ile elektrik üretimi faaliyetinde bulunmaktadır. Üretim santralinin toplam kurulu gücü 140 Mw'dır. 54 Mw gücündeki üretim tesisinin ilk etabı 28 Ekim 2011 tarihinde tamamlanarak işletmeye alınmıştır. 56 Mw gücündeki üretim tesisinin ikinci etabı ise 30 Nisan 2012 tarihinde tamamlanarak işletmeye alınmıştır. Ağustos 2012 ayında da türbin kapasitesini 18 Mw ekleyerek iki kademede kurulu gücünü 128 Mw'a çıkarmıştır. Ayrıca şirket 2012 yılında 12 Mw 3. Etap ek buhar türbini yatırımına başlamış olup, 2013 yılında yatırım tamamlanarak faaliyete geçmiştir ve toplam kurulu güç 140 Mw'a ulaşmıştır.

Grup'un 31 Aralık 2017 ve 31 Aralık 2016 tarihi itibarıyla sermaye ve ortaklık yapısı aşağıdaki gibidir :

Hissedar	31.12.2017		31.12.2016	
	Pay Tutarı	Pay Oranı	Pay Tutarı	Pay Oranı
Korkut Özal	-	-	7.500.000	15,8%
A. Bahattin Özal	24.027.089	17,67%	7.300.000	15,3%
Burak Altay	20.818.724	15,3%	7.300.000	15,3%
BB Enerji Yatırım San.ve Tic.AŞ	21.389.100	15,8%	7.500.000	15,8%
Müjgan Özal	5.347.275	3,95%	-	-
Fatimetüz Zehra Özal	3.208.365	2,37%	-	-
Hafize Ayşegül Özal	3.208.365	2,37%	-	-
Mustafa Ali Özal	3.208.365	2,37%	-	-
Mehmet Fatih Özal	1.069.455	0,79%	-	-
Korkut Enes Özal	1.069.455	0,79%	-	-
Hafize Büşra Özal	1.069.455	0,79%	-	-
Halka Açık Kısım	51.334.352	37,8%	18.000.180	37,8%
<b>Toplam Sermaye</b>	<b>135.750.000,00</b>	<b>100%</b>	<b>47.600.180</b>	<b>100%</b>

Şirket, 21.04.2017 tarihinde bedelsiz sermaye artışı gerçekleştirmiş olup, gerçekleştirilen 88.149.820 TL sermaye artışı hisse senedi ihraç primlerinden karşılanmıştır. Şirketin ortaklık yapısında bulunan A grubu (imtiyazlı) ve B grubu (imtiyazsız) paylara ortakların sahip olduğu pay oranında artırılmıştır.

# ODAŞ ELEKTRİK ÜRETİM SANAYİ TİCARET AŞ

01 Ocak 2017 – 31 Aralık 2017 Dönemine Ait Özet  
Finansal Tablolara İlişkin Açıklayıcı Dipnotlar

(Tutarlar aksi belirtilmedikçe Türk Lirası ("TL") olarak ifade edilmiştir.)

## 1. ŞİRKET'İN ORGANİZASYONU VE FAALİYET KONUSU (DEVAMI)

Grup'un bünyesinde 31 Aralık 2017 tarihi itibarıyla istihdam edilen ortalama personel sayısı 471 kişidir (31 Aralık 2016: 213).

Odaş Elektrik Üretim Sanayi Ticaret AŞ, Türkiye'de kayıtlı olup ticari sicile kayıtlı merkez adresleri aşağıdaki gibidir:

Fatih Sultan Mehmet Mh. Poligon Cd. Buyaka 2 Sitesi No: 8B 2. Kule Kat : 17  
Tepeüstü, Ümraniye/ İstanbul.

### Bağlı ortaklıklar

#### Odaş Enerji Elektrik Perakende Satış AŞ (Eski Ünvanı: Voytron Toptan Satış Dış Tic. AŞ)

Odaş Elektrik Üretim San. Tic. AŞ 28.09.2012 tarihinde Odaş Enerji Elektrik Perakende Satış AŞ'nin %100 oranında hisselerini satın almış olup konsolidasyona dahil edilmiştir. Şirket 27.10.2015 tarihinde ünvan değişikliğine gitmiştir.

Odaş Enerji Elektrik Perakende Satış AŞ ("Odaş Enerji") 17 Eylül 2009 tarihinde kurulmuş ve sicile tescil edilmiştir. Odaş Enerji, elektrik piyasasına ilişkin ilgili mevzuata uygun olarak, elektrik enerjisi ve/veya kapasitenin toptan satışı ve doğrudan serbest tüketicilere satışı faaliyetleri ile iştigal etmektedir.

Merkezi Fatih Sultan Mehmet Mah. Poligon Cad. Buyaka 2 Sitesi No: 8B 2. Kule Kat:17 Tepeüstü Ümraniye / İstanbul'da bulunmaktadır.

Odaş Enerji, 11 Mart 2010 tarihinde Enerji Piyasası Düzenleme Kurumu'ndan (EPDK) 20 yıl süreli tedarik lisansı almıştır.

Odaş Enerji Elektrik Perakende Satış AŞ'nin 31 Aralık 2017 tarihi itibarıyla sermayesi 25.000.000 TL olup, ortaklık yapısı aşağıdaki gibidir:

	31.12.2017	31.12.2016
Odaş Elektrik Üretim Sanayi Ticaret AŞ	100%	100%

#### Hidro Enerji Elektrik Üretim Sanayi AŞ :

Odaş Elektrik Üretim San. Tic. AŞ 27.11.2012 tarihinde Hidro Enerji Elektrik Üretim Sanayi AŞ'nin %100 oranında hisselerini satın almış olup konsolidasyona dahil edilmiştir.

Hidro Enerji Elektrik Üretim Sanayi AŞ (Hidro Enerji) 05.04.2005 tarihinde kurulmuştur. Hidro Enerji, elektrik enerjisi üretim tesisi kurulması, işletmeye alınması, kiralanması, elektrik enerjisi üretimi, üretilen elektrik enerjisinin ve/veya kapasitesinin müşterilere satışı ile iştigal etmektedir.

Merkezi Fatih Sultan Mehmet Mah. Poligon Cad. Buyaka 2 Sitesi No: 8B 2. Kule Kat:17 Tepeüstü Ümraniye / İstanbul'da bulunmaktadır.

Hidro Enerji, 20 Eylül 2012 tarihinde Enerji Piyasası Düzenleme Kurumu'ndan (EPDK) 49 yıl süreli üretim lisansı almıştır. Lisans Trabzon ilinde kurulacak Volkan HES üretim tesisine ilişkin verilmiştir. Tesisin toplam kurulu gücü 1.913 MWm / 1.857 MWe'dir. Lisans 7020 Sayılı Bazı Alacakların Yeniden Yapılandırılması İle Bazı Kanunlarda da Bir Kanun Hükmünde Kararnamede Değişiklik Yapılmasına Dair Kanunun Geçici 21. Maddesi Hükmünden yararlanılarak iptal edilmiştir.

Hidro Enerji Elektrik Üretim Sanayi AŞ'nin 31 Aralık 2017 tarihi itibarıyla sermayesi 615.000 TL olup, ortaklık yapısı aşağıdaki gibidir:

	31.12.2017	31.12.2016
Odaş Elektrik Üretim Sanayi Ticaret AŞ	100%	100%

# ODAŞ ELEKTRİK ÜRETİM SANAYİ TİCARET AŞ

01 Ocak 2017 – 31 Aralık 2017 Dönemine Ait Özet

Finansal Tablolara İlişkin Açıklayıcı Dipnotlar

(Tutarlar aksi belirtilmedikçe Türk Lirası ("TL") olarak ifade edilmiştir.)

## 1. ŞİRKET'İN ORGANİZASYONU VE FAALİYET KONUSU (DEVAMI)

### Suda Stratejik Metal Dış Ticaret AŞ (Eski Unvanı Ağrı Elektrik Üretim Sanayi AŞ) :

Odaş Elektrik Üretim San. Tic. AŞ 27.11.2012 tarihinde Suda Stratejik Metal Dış Ticaret AŞ'nin %70 oranında hisselerini satın almış olup konsolidasyona dahil edilmiştir. Şirket 24.04.2017 tarihinde unvan değişikliğine gitmiştir.

Suda Stratejik Metal Dış Ticaret AŞ 13.04.2011 tarihinde kurulmuştur. Suda Stratejik Metal Dış Ticaret AŞ iştiğal konusu; gerek kendi ürettiği gerekse temin ettiği Antimuan başta olmak üzere her türlü maden ve endüstriyel hammaddelerin ithalini ihracını yurtiçinde veya yurtdışında pazarlama ve ticaretini yapmak.

Merkezi Fatih Sultan Mehmet Mah. Poligon Cad. Buyaka 2 Sitesi No: 8B 2.Kule Kat:17 Tepeüstü Ümraniye / İstanbul'da bulunmaktadır.

Şirket ortakları 12.04.2017 tarihinde imzalanan Pay Alım Satım sözleşmesi ile paylarının tamamını nominal bedeli üzerinden ana ortağın %100 oranında hissesine sahip olduğu bağlı ortaklıklarından Suda Maden AŞ'ye devretmiştir ve şirket konsolidasyon kapsamında tutulmuştur.

Suda Stratejik Metal Dış Ticaret AŞ'nin 31 Aralık 2017 tarihi itibarı ile sermayesi 12.600.000 TL olup, ortaklık yapısı aşağıdaki gibidir:

	31.12.2017	31.12.2016
Suda Maden AŞ	100 %	-
Odaş Elektrik Üretim Sanayi Ticaret AŞ	-	70 %
Abdulkadir Bahattin Özal	-	15 %
Burak Altay	-	15 %

### Küçük Enerji Üretim ve Ticaret Ltd. Ş :

Odaş Elektrik Üretim San. Tic. AŞ 27.12.2012 tarihinde Küçük Enerji Üretim ve Ticaret Ltd. Ş'nin %90 oranında hisselerini satın almış olup konsolidasyona dahil edilmiştir.

Küçük Enerji Üretim ve Ticaret Ltd. Ş (Küçük Enerji) 01.05.2007 tarihinde kurulmuştur. Küçük Enerji elektrik enerjisi üretim tesisi kurulması, işletmeye alınması, kiralanması, elektrik enerjisi üretimi, üretilen elektrik enerjisinin ve/veya kapasitesinin müşterilere satışı ile iştiğal etmektedir.

Merkezi Fatih Sultan Mehmet Mah. Poligon Cad. Buyaka 2 Sitesi No: 8B 2.Kule Kat:17 Tepeüstü Ümraniye / İstanbul'da bulunmaktadır.

Küçük Enerji 12 Nisan 2012 tarihinde Enerji Piyasası Düzenleme Kurumu'ndan (EPDK) 49 yıl süreli üretim lisansı almıştır. Lisans Trabzon ilinde bulunan Köprübaşı Regülatörü ve Hidroelektrik Santrali üretim tesisine ilişkin verilmiştir. Tesisin toplam kurulu gücü (2 x 4,097) MWM / (2 x 3,975) MWe'dir.

Küçük Enerji Üretim ve Ticaret Ltd. Ş'nin 31 Aralık 2017 tarihi itibarı ile sermayesi 2.650.000 TL olup, ortaklık yapısı aşağıdaki gibidir:

	31.12.2017	31.12.2016
Odaş Elektrik Üretim Sanayi Ticaret AŞ	90 %	90 %
Abdulkadir Bahattin Özal	5 %	5 %
Burak Altay	5 %	5 %

Köprübaşı Regülatörü ve Hidroelektrik Santrali 2015 yılında elektrik üretimi ve satışına başlamıştır.



# ODAŞ ELEKTRİK ÜRETİM SANAYİ TİCARET AŞ

01 Ocak 2017 – 31 Aralık 2017 Dönemine Ait Özet  
Finansal Tablolara İlişkin Açıklayıcı Dipnotlar

(Tutarlar aksi belirtilmedikçe Türk Lirası ("TL") olarak ifade edilmiştir.)

## 1. ŞİRKET'İN ORGANİZASYONU VE FAALİYET KONUSU (DEVAMI)

### Ena Elektrik Üretim Ltd. Ş :

Odaş Elektrik Üretim San. Tic. AŞ 27.12.2012 tarihinde Ena Elektrik Üretim Ltd. Ş'nin %80 oranında hisselerini satın almıştır.

Ena Elektrik Üretim Ltd. Ş (Ena Elektrik) 17.01.2007 tarihinde kurulmuştur. Ena Elektrik elektrik enerjisi üretim tesisi kurulması, işletmeye alınması, kiralınması, elektrik enerjisi üretimi, üretilen elektrik enerjisinin ve/veya kapasitesinin müşterilere satışı ile iştigal etmektedir.

Ena Elektrik Üretim Ltd. Ş'nin 31.12.2017 itibarıyla ortaklık yapısı aşağıdaki gibidir:

	31.12.2017	31.12.2016
Odaş Elektrik Üretim Sanayi Ticaret AŞ	80%	80%
Hidayet Büküm	20%	20%

Grup portföyünde yer alan %80 hissesine sahip olduğu Ena Elektrik Üretim Ltd.Şti'ne ait hisse senetlerinin tamamının satışına ilişkin hisse devir anlaşması 29 Haziran 2015 tarihinde imzalanmıştır. Hisse senetlerinin devri henüz gerçekleşmemiş olup şirket üretim ön lisansına sahiptir. Üretim lisansı alındıktan sonra hisse devir işlemi gerçekleşecektir.

31.12.2017 tarihi itibarıyla Ena Elektrik konsolide finansal tablolarda satış amacıyla elde tutulan varlık olarak sınıflanmıştır. (Not:39)

### Yel Enerji Elektrik Üretim Sanayi AŞ :

Odaş Elektrik Üretim San. Tic. AŞ 10.01.2013 tarihinde Yel Enerji Elektrik Üretim Sanayi AŞ'nin %75 oranında hisselerini satın almış olup konsolidasyona dahil edilmiştir.

Yel Enerji Elektrik Üretim Sanayi AŞ (Yel Enerji) 22.10.2007 tarihinde kurulmuştur. Yel Enerji elektrik enerjisi üretim tesisi kurulması, işletmeye alınması, kiralınması, elektrik enerjisi üretimi, üretilen elektrik enerjisinin ve/veya kapasitesinin müşterilere satışı ile iştigal etmektedir.

Yel Enerji Elektrik Üretim Sanayi Ticaret AŞ tarafından, Çanakkale İli Bayramiç İlçesinde İR:17517 No'lu maden ruhsatı satın alınmış ve devir işlemleri tamamlanmıştır.

Merkezi Fatih Sultan Mehmet Mah. Poligon Cad. Buyaka 2 Sitesi No: 8B 2.Kule Kat:17 Tepeüstü Ümraniye / İstanbul'da bulunmaktadır.

Şirket ortakları 20.10.2016 tarihinde imzalanan Pay Alım Satım sözleşmesi ile paylarının tamamını nominal bedeli üzerinden ana ortağın %92 oranında hissesine sahip olduğu bağlı ortaklıklarından Çan Kömür ve İnşaat AŞ'ye devretmiştir ve şirket konsolidasyon kapsamında tutulmuştur.

Yel Enerji Elektrik Üretim Sanayi Ticaret AŞ'nin 31 Aralık 2017 tarihi itibarıyla sermayesi 100.000 TL olup, ortaklık yapısı aşağıdaki gibidir:

	31.12.2017	31.12.2016
Çan Kömür ve İnşaat AŞ	100%	100%

# ODAŞ ELEKTRİK ÜRETİM SANAYİ TİCARET AŞ

01 Ocak 2017 – 31 Aralık 2017 Dönemine Ait Özet

Finansal Tablolara İlişkin Açıklayıcı Dipnotlar

(Tutarlar aksi belirtilmedikçe Türk Lirası ("TL") olarak ifade edilmiştir.)

## 1. ŞİRKET'İN ORGANİZASYONU VE FAALİYET KONUSU (DEVAMI)

### Odaş Doğalgaz Toptan Satış Sanayi ve Ticaret AŞ :

Odaş Elektrik Üretim San. Tic. AŞ 11.01.2013 tarihinde kurucu ortak olarak Odaş Doğalgaz Toptan Satış Sanayi ve Ticaret AŞ'ye %80 oranında ortak olup konsolidasyona dahil edilmiştir.

Odaş Doğalgaz 4646 sayılı Kanun gereği, Enerji Piyasası Düzenleme Kurumunun (EPDK) yayınladığı tebliğ, karar ve yönetmeliklerde belirlenen hususların kabulü ve taahhüdü ile Doğalgaz, Sıvılaştırılmış Doğalgaz (LNG), Sıkıştırılmış Doğalgaz (CNG)' in, üretim, ithalat, diğer toptan satış şirketleri ve kanunlarca izin verilecek kaynaklardan satın alınarak ihracatçı, dağıtım, LNG, CNG, toptan satış şirketlerine, serbest tüketicilere ve kanunun izin vereceği müşterilere toptan satışı ile iştigal etmektedir.

Merkezi Fatih Sultan Mehmet Mah. Poligon Cad. Buyaka 2 Sitesi No: 8B 2.Kule Kat:17 Tepeüstü Ümraniye / İstanbul'da bulunmaktadır.

Odaş Doğalgaz Toptan Satış Sanayi ve Ticaret AŞ, 20 Mart 2013 tarihinde Enerji Piyasası Düzenleme Kurumu'ndan (EPDK) 30 yıl süreli doğalgaz toptan satış lisansı almıştır.

Odaş Doğalgaz Toptan Satış Sanayi ve Ticaret AŞ'nin 31 Aralık 2017 tarihi itibarı ile sermayesi 4.312.000 TL olup, ortaklık yapısı aşağıdaki gibidir:

	31.12.2017	31.12.2016
Odaş Elektrik Üretim Sanayi Ticaret AŞ	90,02%	90,02%
Tahsin Yazan	9,98%	9,98%

### Çan Kömür ve İnşaat AŞ :

Odaş Elektrik Üretim San. Tic. AŞ 09.09.2013 tarihinde Çan Kömür'ün %92 oranında hisselerini satın almış olup konsolidasyona dahil edilmiştir.

Merkezi Fatih Sultan Mehmet Mah. Poligon Cad. Buyaka 2 Sitesi No: 8B 2.Kule Kat:17 Tepeüstü Ümraniye / İstanbul'da bulunmaktadır.

Çan Kömür, yerli kömüre dayalı elektrik enerjisi üretim tesisi kurulması, işletmeye alınması, kiralanması, elektrik enerjisi üretimi, üretilen elektrik enerjisinin ve/veya kapasitesinin müşterilere satışı ile iştigal etmektedir.

Çan Kömür ve İnşaat AŞ'nin Çanakkale ili Çan ilçesinde kurulması planlanan ve yapımı devam eden 340 MWm/330 MWe kurulu gücündeki Çan-2 Termik Santral Üretim Tesisine ilişkin lisans belgesi Enerji Piyasası Düzenleme Kurumu'nun 28.01.2016 tarih ve 6083-2 sayılı kararı ile uygun bulunarak 28.01.2016 tarihinde Çan Kömür ve İnşaat AŞ'ye teslim edilmiştir.

Çan Kömür ve İnşaat AŞ'nin 31 Aralık 2017 tarihi itibarı ile sermayesi 102.000.000 TL olup, ortaklık yapısı aşağıdaki gibidir:

	31.12.2017	31.12.2016
Odaş Elektrik Üretim Sanayi Ticaret AŞ	92%	92%
Mustafa Koncagül	8%	8%

Çan-2 Termik Santrali Üretim Tesisine yönelik "Çan-2 Termik Santral Alanı" ve "Katı Atık Depolama Tesisine" ait Uygulama İmar Planı, Çanakkale İl Özel İdaresi, İl Genel Meclisi tarafından onaylanmıştır.

# ODAŞ ELEKTRİK ÜRETİM SANAYİ TİCARET AŞ

01 Ocak 2017 – 31 Aralık 2017 Dönemine Ait Özet  
Finansal Tablolara İlişkin Açıklayıcı Dipnotlar

(Tutarlar aksi belirtilmedikçe Türk Lirası ("TL") olarak ifade edilmiştir.)

## 1. ŞİRKET'İN ORGANİZASYONU VE FAALİYET KONUSU (DEVAMI)

### YS Madencilik San. ve Tic. Ltd. Ş

Yel Enerji Elektrik Üretim Sanayi AŞ 12.12.2014 tarihinde kurucu ortak olarak YS Madencilik Sanayi ve Ticaret Ltd. Ş' ye %70 oranında ortak olup konsolidasyona dahil edilmiştir.

YS Madencilik, her nevi doğal taş, maden cevherlerinin mamul ve yarı mamul halde alımı, satımı, imalatı, montajı, ithalat ve ihracatını yapmak ile iştigal etmektedir.

Merkezi Fatih Sultan Mehmet Mahallesi Poligon Caddesi Buyaka2 Sitesi 3. Kule No: 8C 13.Kat Tepeüstü Ümraniye / İSTANBUL' da bulunmaktadır.

Şirket ortakları 15.06.2017 tarihinde imzalanan Pay Alım Satım sözleşmesi ile paylarının %52 lik kısmını nominal bedeli üzerinden Odaş Elektrik Üretim Sanayi AŞ'ye devretmiştir ve şirket konsolidasyon kapsamında tutulmuştur.

YS Madencilik Sanayi ve Ticaret Ltd. Ş' nin 31 Aralık 2017 tarihi itibari ile sermayesi 10.000 TL olup, ortaklık yapısı aşağıdaki şekildedir;

	31.12.2017	31.12.2016
Yel Enerji Elektrik Üretim Sanayi AŞ	-	70%
Süleyman Sarı	48%	30%
Odaş Elektrik Üretim Sanayi AŞ	52%	-

- İR1521-07.09.2006 Ruhsat ve Tarih Nolu Balıkesir İli Balya İlçesinde bulunan Maden Kömür Ruhsatına ilişkin olarak 14.04.2015 tarihinde KİAŞ ile YS Madencilik San. ve Tic. Ltd. Ş arasında Rödivans Sözleşmesi imzalanmıştır.

- İR2600-25.01.1959 Ruhsat ve Tarih Nolu Çorum İli Dodurga İlçesinde bulunan Maden Kömür Ruhsatına ilişkin olarak 15.03.2017 tarihinde KİAŞ ile YS Madencilik San. ve Tic. Ltd. Ş arasında Rödivans Sözleşmesi imzalanmıştır.

25.08.2017 tarihinde yapılan tescil ile Alpagut Köyü Cumhuriyet Mevkii Maden Sk. No:9A/A Dodurga/Çorum Adresinde "YS Madencilik San. ve Tic. Ltd. Ş Dodurga Şubesi" kurulmuştur.

### Anadolu Export Maden Sanayi ve Ticaret AŞ

Anadolu Export Maden Sanayi ve Ticaret AŞ 30.12.2014 tarihinde kurulmuş olup, 22.01.2015 tarihinde Odaş Elektrik Üretim Sanayi Ticaret AŞ tarafından %96 oranında ortak olunarak konsolidasyona dahil edilmiştir.

Anadolu Export, her nevi doğal taş, maden cevherlerinin mamul ve yarı mamul halde alımı, satımı, imalatı, montajı, ithalat ve ihracatını yapmak ile iştigal etmektedir.

Merkezi Fatih Sultan Mehmet Mahallesi Poligon Caddesi Buyaka2 Sitesi 3. Kule No: 8C 13.Kat Tepeüstü Ümraniye / İSTANBUL' da bulunmaktadır.

Anadolu Export Maden Sanayi ve Ticaret AŞ' nin 31 Aralık 2017 tarihi itibari ile sermayesi 50.000 TL olup, ortaklık yapısı aşağıdaki şekildedir;

	31.12.2017	31.12.2016
Odaş Elektrik Üretim Sanayi Ticaret AŞ	96%	96%
Burak Altay	4%	4%

# ODAŞ ELEKTRİK ÜRETİM SANAYİ TİCARET AŞ

01 Ocak 2017 – 31 Aralık 2017 Dönemine Ait Özet

Finansal Tablolara İlişkin Açıklayıcı Dipnotlar

(Tutarlar aksi belirtilmedikçe Türk Lirası ("TL") olarak ifade edilmiştir.)

## 1. ŞİRKET'İN ORGANİZASYONU VE FAALİYET KONUSU (DEVAMI)

Anadolu Export, Karaağaç olarak adlandırılan altın sahasının aramalarını tamamlamak ve arama sonuçlarına göre işletme yatırımına karar vermek amacıyla Stratex International PLC (Stratex) ile ruhsat devir alım sözleşmesi imzalanmış ve devir ile ilgili olarak Maden İşleri Genel Müdürlüğü'ne (MİGEM) başvuruda bulunulmuştur. 19.08.2016 tarihi itibarıyla devir işlemi tamamlanmıştır.

### Suda Maden AŞ

Odaş Elektrik Üretim Sanayi Ticaret AŞ 28.10.2015 tarihinde Suda Maden AŞ'nin hisselerinin tamamını satın alarak konsolidasyona dahil edilmiştir.

Suda Maden, her nevi doğal taş, maden cevherlerinin çıkartılması, işletilmesi, satımı ile iştigal etmektedir.

Merkezi Fatih Sultan Mehmet Mahallesi Poligon Caddesi Buyaka2 Sitesi 3. Kule No: 8C 13.Kat Tepeüstü Ümraniye / İSTANBUL' da bulunmaktadır

Suda Maden AŞ' nin 31 Aralık 2017 tarihi itibarı ile sermayesi 44.900.000 TL olup, ortaklık yapısı aşağıdaki şekildedir;

	31.12.2017	31.12.2016
Odaş Elektrik Üretim Sanayi Ticaret AŞ	100 %	100 %

28.10.2015 tarihinde satın alınan şirketin, Kütahya-Uşak bölgesinde bulunan Murat Dağı'nda, iki adet işletme ve iki adet de arama olmak üzere toplam 4 adet maden ruhsatı bulunmaktadır. Şirket, 2016 yılı itibarı ile antıman madenciligi ve antıman trioksit üretimi ve satışına başlamıştır.

### Tasfiye Halinde 3Y Proje Geliştirme Yatırım San. ve Tic. AŞ

Odaş Elektrik Üretim San. Tic. AŞ 24.06.2016 tarihinde kurucu ortak olarak Tasfiye Halinde 3Y Proje Geliştirme Yatırım San. ve Tic. AŞ'ye %90 oranında ortak olup konsolidasyona dahil edilmiştir.

Tasfiye Halinde 3Y Proje Geliştirme, elektrik enerjisi üretim tesisi kurulması, işletmeye alınması, kiralanması, elektrik enerjisi üretimi, üretilen elektrik enerjisinin ve/veya kapasitesinin müşterilere satışı ile iştigal etmektedir. Ayrıca yerli, yenilenebilir ve yeşil projeler, biomass enerji projeleri geliştirmektedir.

Merkezi Fatih Sultan Mehmet Mah. Poligon Cad. Buyaka 2 Sitesi No: 8B 2.Kule Kat:17 Tepeüstü Ümraniye / İstanbul'da bulunmaktadır.

Şirket 02.03.2017 tarihi itibarı ile tasfiye sürecine girmiş ve 27.12.2017 tarihinde tasfiye işlemi tamamlanmış olup şirketin kapanışı yapılmıştır.

Tasfiye Halinde Tasfiye Halinde 3Y Proje Geliştirme Yatırım San. ve Tic. AŞ'nin 30 Eylül 2017 tarihi itibarı ile sermayesi 50.000 TL olup, ortaklık yapısı aşağıdaki gibidir:

	27.12.2017	31.12.2016
Odaş Elektrik Üretim Sanayi Ticaret AŞ	90,00 %	-
Rubicon Madencilik Sanayi ve Ticaret AŞ	10,00 %	-

### CR Proje Geliştirme Yatırım San. ve Tic. AŞ

Odaş Elektrik Üretim San. Tic. AŞ 26.01.2017 tarihinde kurucu ortak olarak CR Proje Geliştirme Yatırım San. ve Tic. AŞ'ye %100 oranında ortak olup, konsolidasyona dahil edilmiştir.

CR Proje Geliştirme, elektrik enerjisi üretim tesisi kurulması, işletmeye alınması, kiralanması, elektrik enerjisi üretimi, üretilen elektrik enerjisinin ve/veya kapasitesinin müşterilere satışı ile iştigal etmektedir. Ayrıca yerli, yenilenebilir ve yeşil projeler, biomass enerji projeleri geliştirmektedir.

# ODAŞ ELEKTRİK ÜRETİM SANAYİ TİCARET AŞ

01 Ocak 2017 – 31 Aralık 2017 Dönemine Ait Özet  
Finansal Tablolara İlişkin Açıklayıcı Dipnotlar

(Tutarlar aksi belirtilmedikçe Türk Lirası ("TL") olarak ifade edilmiştir.)

## 1. ŞİRKET'İN ORGANİZASYONU VE FAALİYET KONUSU (DEVAMI)

Merkezi Fatih Sultan Mehmet Mah. Poligon Cad. Buyaka 2 Sitesi No: 8B 2.Kule Kat:17 Tepeüstü Ümraniye / İstanbul'da bulunmaktadır.

CR Proje Geliştirme Yatırım San. ve Tic. AŞ'nin 31 Aralık 2017 tarihi itibarı ile sermayesi 50.000 TL olup, ortaklık yapısı aşağıdaki gibidir:

	31.12.2017	31.12.2016
Odaş Elektrik Üretim Sanayi Ticaret AŞ	100,00%	-

Ana ortaklık ve bağlı ortaklıkların 31.12.2017 tarihi itibarı ile sahip olduğu EPDK lisanslarına ilişkin bilgiler aşağıdaki gibidir:

Lisans Sahibi	Lisans Türü	Lisans No	Lisansın Yürürlüğe Girdiği Tarih	Lisans Süresi
ODAŞ ENERJİ PERAKANDE	TEDARİK	ETS/2461-2/1599	11.03.2010	20 Yıl
ODAŞ ELEKTRİK	ÜRETİM	EÜ/3323-2/2005	14.07.2011	49 Yıl
KÜÇÜK ENERJİ	ÜRETİM	EÜ/3769-4/2314	12.04.2012	49 Yıl
ODAŞ DOĞALGAZ	DOĞALGAZ TOPTAN SATIŞ	DTS/4318-4/291	20.03.2013	30 Yıl
ÇAN KÖMÜR	ÜRETİM	EÜ/6083-2/03428	28.01.2016	17 Yıl
ENA ELEKTRİK	ÖNLİSANS/ÜRETİM	ÖN/5298-3/03165	12.11.2014	30 Ay

Ana ortaklık ve bağlı ortaklıkların 31.12.2017 tarihi itibarı ile sahip olduğu Ruhsatlara ilişkin bilgiler aşağıdaki gibidir:

Ruhsat Sahibi	Ruhsat Grubu	Ruhsat Türü	Ruhsat Numarası	Ruhsat Yürürlüğe Giriş Tarihi	Lisans Süresi
SUDA MADEN	IV. Grup	İŞLETME	34412	04.04.2014	04.04.2034
SUDA MADEN	IV. Grup	İŞLETME	43169	13.04.2015	13.04.2025
SUDA MADEN	IV. Grup	ARAMA	201200931	22.06.2012	22.06.2019
SUDA MADEN	IV. Grup	ARAMA	201200932	22.06.2012	22.06.2019
YS MADENCİLİK	IV. Grup	ARAMA	201600088	18.02.2016	18.02.2023
YS MADENCİLİK	IV. Grup	ARAMA	201600084	18.02.2016	18.02.2023
YS MADENCİLİK	IV. Grup	ARAMA	201600085	18.02.2016	18.02.2023
YS MADENCİLİK	IV. Grup	ARAMA	201600087	18.02.2016	18.02.2023
YS MADENCİLİK	IV. Grup	ARAMA	201600086	18.02.2016	18.02.2023
YS MADENCİLİK	IV. Grup	ARAMA	201600089	18.02.2016	18.02.2023
YS MADENCİLİK	IV. Grup	ARAMA	201700714	11.10.2017	11.10.2024
YS MADENCİLİK	IV. Grup	ARAMA	201700715	11.10.2017	11.10.2024
YEL ENERJİ	IV. Grup	İŞLETME	17517	05.01.2015	05.01.2025
ANADOLU EXPORT	IV. Grup	İŞLETME	1061765	21.02.2011	21.02.2021
ANADOLU EXPORT	IV. Grup	İŞLETME	2357078	24.12.2010	24.12.2020

# ODAŞ ELEKTRİK ÜRETİM SANAYİ TİCARET AŞ

01 Ocak 2017 – 31 Aralık 2017 Dönemine Ait Özet

Finansal Tablolara İlişkin Açıklayıcı Dipnotlar

(Tutarlar aksi belirtilmedikçe Türk Lirası ("TL") olarak ifade edilmiştir.)

## 2. FİNANSAL TABLOLARIN SUNUMUNA İLİŞKİN ESASLAR

### a. Sunuma İlişkin Temel Esaslar

#### Uygulanan Muhasebe Standartları

İlişikteki ara dönem özet konsolide finansal tablolar SPK'nın 13 Haziran 2013 tarih ve 28676 sayılı Resmi Gazete'de yayımlanan Seri II-14.1 No'lu "Sermaye Piyasasında Finansal Raporlamaya İlişkin Esaslar Tebliği" hükümlerine uygun olarak hazırlanmış olup Tebliğin 5. Maddesine istinaden Kamu Gözetimi Muhasebe ve Denetim Standartları Kurumu ("KKGK") tarafından yürürlüğe konulmuş olan Türkiye Muhasebe Standartları 34 ("TMS 34") "Ara Dönem Finansal Raporlama" esas alınmıştır.

İşletmeler, TMS 34 standardına uygun olarak ara dönem finansal tablolarını tam set veya özet olarak hazırlamakta serbesttirler. Grup bu çerçevede, ara dönemlerde özet konsolide finansal tablo hazırlamayı tercih etmiştir. Grup'un ara dönem özet konsolide finansal tablolarının içermesi gerekli olan açıklama ve dipnotların tamamını içermemektedir ve bu sebeple Grup'un 31 Aralık 2016 tarihli finansal tabloları ile beraber okunmalıdır.

Grup ve Türkiye'de kayıtlı olan bağlı ortaklıkları muhasebe kayıtlarının tutulmasında ve kanuni finansal tablolarının hazırlanmasında, SPK tarafından çıkarılan prensiplere ve şartlara, Türk Ticaret Kanunu ("TTK"), vergi mevzuatı ve Maliye Bakanlığı tarafından çıkarılan Tekdüzen Hesap Planı şartlarına uymaktadır. Özet ara dönem konsolide finansal tablolar tarihi maliyet esasına göre hazırlanmış, kanuni kayıtlara TMS uyarınca doğru sunumun yapılması amacıyla gerekli düzeltme ve sınıflandırmalar yansıtılarak düzenlenmiştir.

#### İşlevsel ve Sunum Para Birimi

Finansal Tabloların gösterilmesinde "kuruş"lar yuvarlama yapılarak gösterilmiştir ve kullanılan para birimi TL'dir. 31 Aralık 2017 tarihi itibarıyla Türkiye Cumhuriyeti Merkez Bankası tarafından açıklanan dolar kuru 1 ABD Doları = 3,7719 TL (31 Aralık 2016: 3,5192), 1 EURO = 4,5155 TL (31 Aralık 2016: 3,7099 TL), 1 GBP = 5,0803 TL (31 Aralık 2016: 4,3189 TL), 1 PLN = 1,0838 TL'dir (31 Aralık 2016: 0,8425 TL)'dir.

#### Yüksek Enflasyon Dönemlerinde Mali Tabloların Düzeltilmesi

Türkiye'de faaliyette bulunan ve SPK Muhasebe Standartları'na uygun mali tablo hazırlayan şirketler, SPK'nın 17 Mart 2005 tarihinde almış olduğu bir kararla, 1 Ocak 2005 tarihinden itibaren geçerli olmak üzere enflasyon muhasebesi uygulamamaktadır. SPK'nın aldığı karar doğrultusunda TMS 29 "Yüksek Enflasyonist Ekonomilerde Finansal Raporlama"ya göre finansal tabloların hazırlanması ve sunumu uygulanmamaktadır.

#### Konsolidasyon Esasları

Konsolidasyon, ana ortaklık olan Odaş Elektrik Üretim Sanayi Ticaret AŞ bünyesinde gerçekleştirilmiştir.

Konsolide finansal tablolar TMS 27 "Konsolide ve Bireysel Finansal Tablolara İlişkin Türkiye Muhasebe Standardı" na uygun olarak hazırlanmıştır.

Konsolide finansal tablolar ana ortaklığın tüm bağlı ortaklıklarını kapsar.

- Ana ortaklığın her bir bağlı ortaklıklardaki yatırım tutarı ve bağlı ortaklıkların özkaynaklarından ana ortaklığın payına isabet eden tutarlar elimine edilir.
- Konsolide edilen bağlı ortaklıkların dönem kar/zararından azınlık paylarına isabet eden tutarlar belirlenir ve Konsolide edilen bağlı ortaklıkların net aktiflerinden azınlık paylarına isabet eden tutarlar ana ortaklığa isabet eden tutardan ayrı olarak belirlenir. Net aktiflerden azınlık paylarına isabet eden tutarlar; TFRS 3'e uygun olarak, işletme birleşmesinin gerçekleştiği tarihte hesaplanan azınlık payları; İşletme birleşmesinin gerçekleştiği tarihten sonra özkaynaklarda meydana gelen değişikliklerden azınlık paylarına isabet eden tutarlardan oluşur.
- Grup içi bakiyeler, işlemler, gelir ve giderler tamamen elimine edilir.
- Gelir, gider ve temettüer dahil olmak üzere, grup içi bakiyeler ve işlemler tamamen elimine edilir. Grup içi işlemler nedeniyle oluşan ve stoklar ve maddi duran varlıklar gibi varlıkların maliyetine dahil edilen kar ve zararlar tamamen elimine edilir. Grup içi zararlar, varlıklarda konsolide finansal tablolara yansıtılması gereken bir değer düşüklüğünün oluştuğunu gösterebilir. Grup içi işlemlerden kaynaklanan kar ve zararların elimine edilmesi sırasında ortaya çıkan geçici farklara ilişkin olarak TMS 12 "Gelir Vergileri" Standardı hükümleri uygulanır.

# ODAŞ ELEKTRİK ÜRETİM SANAYİ TİCARET AŞ

01 Ocak 2017 – 31 Aralık 2017 Dönemine Ait Özet

Finansal Tablolara İlişkin Açıklayıcı Dipnotlar

(Tutarlar aksi belirtilmedikçe Türk Lirası ("TL") olarak ifade edilmiştir.)

## 2. FİNANSAL TABLOLARIN SUNUMUNA İLİŞKİN ESASLAR (DEVAMI)

- Konsolide finansal tablolara dahil olan şirketlerin herhangi birinin finansal tablolarının benzer işlemler ve benzer koşullardaki diğer olaylar için farklı muhasebe politikalarını kullanılarak hazırlanmış olması durumunda, konsolide finansal tabloların hazırlanması sırasında ilgili şirketin finansal tablolarında gerekli düzeltmeler yapılır.
- Konsolide finansal tabloların hazırlanmasında kullanılan ana ortaklık ve bağlı ortaklık finansal tabloları aynı tarih itibarıyla hazırlanmıştır. Konsolide finansal tablolar, benzer işlemler ve benzer koşullardaki diğer olaylar için yeknesak muhasebe politikaları benimsenmiştir.
- Bir bağlı ortaklığın gelir ve giderleri, TFRS 3'de belirlenen elde etme tarihinden itibaren konsolide finansal tablolara dahil edilir ve bu durum ana ortaklığın bağlı ortaklık üzerindeki kontrol gücünü kaybettiği tarihe kadar devam eder. Bağlı ortaklık elden çıkarıldığında; elde edilen gelir ile bağlı ortaklığın defter değeri arasındaki fark, konsolide gelir tablosuna kazanç veya zarar olarak yansıtılır. Bu işlem ile ilgili olarak, varsa "TMS 21 Kur Değişiminin Etkileri" Standardına uygun olarak doğrudan özkaynak ile ilişkilendirilen birikmiş kur farkları kazanç veya zararın hesaplanmasında dikkate alınır.
- Azınlık payları, konsolide bilançoda ana ortaklığın özkaynaklardaki payından ayrı olarak özkaynaklar içerisinde gösterilir. Grup'un kar ya da zararından azınlık paylarına isabet eden tutar da ayrıca gösterilmelidir.

### Karşılaştırmalı Bilgiler ve Önceki Dönem Tarihli Finansal Tabloların Düzeltilmesi

Grup, 31 Aralık 2017 tarihli konsolide finansal durum tablosunu 31 Aralık 2016 tarihi itibarıyla hazırlanmış konsolide finansal durum tablosu ile; 1 Ocak – 31 Aralık 2017 dönemine ait konsolide kapsamlı gelir tablosu, konsolide nakit akım tablosu 1 Ocak – 31 Aralık 2016 tarihi itibarıyla hazırlanmış konsolide kapsamlı gelir tablosu, nakit akım tablosu ile; 1 Ocak – 31 Aralık 2017 konsolide özsermaye değişim tablosunu ise 1 Ocak – 31 Aralık 2016 dönemi konsolide özsermaye değişim tablosu ile karşılaştırmalı olarak düzenlemiştir.

#### a. Muhasebe Politikalarında Değişiklikler

Muhasebe politikalarındaki değişiklik geçmişe dönük uygulanırsa, işletme etkilenen her bir özkaynak kaleminin finansal tablolarda yer verilen en eski döneme ait açıklı tutarını düzeltmeli ve bu yeni muhasebe politikası eskiden beri uygulanıyormuşcasına önceki dönemlerle karşılaştırılabilir bilgileri sunmalıdır.

Muhasebe politikasında değişiklik, geçmişe dönük uygulama gerektirmekle birlikte döneme özgü veya kümülatif olarak değişikliğin etkisi belirlenemiyor ise geçmişe dönük uygulama yapılmayabilir.

#### b. Muhasebe Tahminlerindeki Değişiklikler ve Hatalar

Muhasebe tahminlerindeki değişikliğin etkileri varlık, yabancı kaynak veya özkaynak kalemlerinde değişiklik yaratıyorsa, ilgili varlık, yabancı kaynak veya özkaynak kaleminin defter değerleri değişikliğin yapıldığı dönemde düzeltilmelidir.

Muhasebe tahminindeki bir değişikliğin etkisinin ileriye yönelik olarak finansal tablolara yansıtılması, tahminde değişiklik yapıldığı tarihten sonraki işlemlere, olaylara ve koşullara uygulandığı anlamına gelir.

Hataya ilişkin döneme özgü veya kümülatif etkilerin hesaplanmadığı durumlar haricinde önceki dönem hataları geriye yönelik yeniden düzenleme yoluyla düzeltilirler.

Konsolide mali tabloların hazırlanmasında Grup yönetiminin, varlık ve yükümlülük tutarlarını etkileyecek, bilanço tarihi itibarı ile vukuu muhtemel yükümlülük ve taahhütleri ve raporlama dönemi itibarıyla gelir ve gider tutarlarını belirleyen tahminler ve varsayımlar yapması gerekmektedir. Gerçekleşen sonuçlar, tahmin ve varsayımlardan farklı olabilir. Bu tahmin ve varsayımlar düzenli olarak gözden geçirilmekte, gerekli düzeltmeler yapılmakta ve ilgili dönemin faaliyet sonuçlarına yansıtılmaktadır.

Kullanılan önemli tahminler, başlıca maddi ve maddi olmayan varlıkların ekonomik ömürleri ve karşılıklar ile ilgilidir.



# ODAŞ ELEKTRİK ÜRETİM SANAYİ TİCARET AŞ

01 Ocak 2017 – 31 Aralık 2017 Dönemine Ait Özet

Finansal Tablolara İlişkin Açıklayıcı Dipnotlar

(Tutarlar aksi belirtilmedikçe Türk Lirası ("TL") olarak ifade edilmiştir.)

## 2. FİNANSAL TABLOLARIN SUNUMUNA İLİŞKİN ESASLAR (DEVAMI)

### c. İşletmenin Sürekliliği

Grup ara dönem özet konsolide finansal tablolarını işletmenin sürekliliği ilkesine göre hazırlamıştır.

### d. Netleştirme/Mahsup

Finansal varlık ve yükümlülükler, gerekli kanuni hakkın halihazırda mevcut olması, söz konusu varlık ve yükümlülükleri net esasa göre ödeme niyetinin olması veya varlıkların elde edilmesi ile yükümlülüklerin yerine getirilmesinin eş zamanlı gerçekleştirme niyetinin olması durumunda net olarak gösterilirler.

### e. Karşılaştırmalı Bilgiler ve Önceki Dönem Tarihi Finansal Tablolarının Düzeltilmesi

Mali durum ve performans trendlerinin tespitine imkan vermek üzere, Grup'un konsolide finansal tabloları önceki dönemle karşılaştırmalı olarak hazırlanmaktadır. Cari dönem konsolide finansal tabloların sunumu ile uygunluk sağlanması açısından karşılaştırmalı bilgiler gerekli görüldüğünde yeniden sınıflandırılır ve önemli farklılıklar açıklanır.

### Standartlardaki değişiklikler ve yorumlar

#### TMS – TFRS AÇISINDAN

#### Yeni ve düzeltilmiş standartlar ve yorumlar

31 Aralık 2017 tarihi itibarıyla geçerli yeni ve değiştirilmiş TMS-TFRS standartları ve TMS yorumları dışında önceki yılda kullanılanlar ile tutarlı olarak uygulanmıştır. Grup'un mali durumu ve performansı üzerindeki etkileri ilgili paragraflarda açıklanmıştır.

#### 1 Ocak 2017 tarihinden itibaren geçerli olan yeni standart, değişiklik ve yorumlar

#### TMS'lerdeki Değişiklikler

#### TMS 7 Nakit akış tabloları'ndaki değişiklikler

1 Ocak 2017 tarihinde veya bu tarihten sonra başlayan yıllık raporlama dönemlerinde geçerlidir. Bu değişiklikler finansal tablo okuyucularının finansman faaliyetlerinden kaynaklanan yükümlülük değişikliklerini değerlendirebilmelerine imkan veren ek açıklamalar getirmiştir. Değişiklikler Uluslararası Muhasebe Standartları Kurumu'nun ("UMSK") 'açıklama inisiyatifi' projesinin bir parçası olarak finansal tablo açıklamalarının nasıl geliştirilebileceğine dair çıkarılmıştır. Değişiklik uygulanmış ancak Grup'un konsolide finansal tablo dipnotları üzerinde önemli bir etkisi olmamıştır.

#### TMS 12 Gelir vergileri'ndeki değişiklikler

1 Ocak 2017 tarihinde veya bu tarihten sonra başlayan yıllık raporlama dönemlerinde geçerlidir. Değişiklik bir varlığın gerçeğe uygun değerinden ölçülmesi durumunda ve gerçeğe uygun değerinin vergi matrahından altında kalması durumunda ertelenmiş verginin muhasebeleştirilmesi ile ilgili netleştirme yapmaktadır. Ayrıca ertelenmiş vergi varlıklarının muhasebeleştirilmesi ile ilgili diğer bazı yönleri de açıklığa kavuşturmuştur. Değişikliklerin Grup'un konsolide finansal tablo dipnotları üzerinde önemli bir etkisi olmamıştır.

#### 2014–2016 dönemi yıllık iyileştirmeler

TFRS 12 Diğer işletmelerdeki paylara ilişkin açıklamalar 1 Ocak 2017 tarihinde veya bu tarihten sonra başlayan yıllık raporlama dönemlerinden itibaren geçerli olmak üzere geriye dönük olarak uygulanmalıdır. Bu değişiklik, özet finansal bilgiler haricinde TFRS 12'nin açıklama gerekliliklerinin satılmaya hazır olarak sınıflandırılan işletmelerdeki paylara uygulanacağını açıklığa kavuşturmuştur. Değişikliklerin Grup'un konsolide finansal tablo dipnotları üzerinde önemli bir etkisi olmamıştır.

# ODAŞ ELEKTRİK ÜRETİM SANAYİ TİCARET AŞ

01 Ocak 2017 – 31 Aralık 2017 Dönemine Ait Özet

Finansal Tablolara İlişkin Açıklayıcı Dipnotlar

(Tutarlar aksi belirtilmedikçe Türk Lirası ("TL") olarak ifade edilmiştir.)

## 2. FİNANSAL TABLOLARIN SUNUMUNA İLİŞKİN ESASLAR (DEVAMI)

### Yayınlanan ama yürürlüğe girmemiş ve erken uygulamaya konulmayan TFRS'ler

31 Aralık 2017 tarihi itibarıyla sona eren hesap dönemine ait konsolide finansal tabloların onaylanma tarihi itibarıyla yayımlanmış fakat cari raporlama dönemi için henüz yürürlüğe girmemiş ve Grup tarafından erken uygulanmaya başlanmamış yeni standartlar, yorumlar ve değişiklikler aşağıdaki gibidir. Grup aksi belirtilmedikçe yeni standart ve yorumların yürürlüğe girmesinden sonra konsolide finansal tablolarını ve dipnotlarını etkileyecek gerekli değişiklikleri yapacaktır.

### TFRS'lerdeki Değişiklikler

#### TFRS 9 Finansal Araçlar – Sınıflandırma ve Açıklama

KGK, Ocak 2016'da TFRS 9 Finansal Araçlar'ı nihai haliyle yayınlamıştır. TFRS 9 finansal araçlar muhasebeleştirme projesinin üç yönünü: sınıflandırma ve ölçme, değer düşüklüğü ve finansal riskten korunma muhasebesini bir araya getirmektedir. TFRS 9 finansal varlıkların içinde yönetildikleri iş modelini ve nakit akım özelliklerini yansıtan akılcı, tek bir sınıflama ve ölçüm yaklaşımına dayanmaktadır. Bunun üzerine, kredi kayıplarının daha zamanlı muhasebeleştirilebilmesini sağlayacak ileriye yönelik bir 'beklenen kredi kaybı' modeli ile değer düşüklüğü muhasebesine tabi olan tüm finansal araçlara uygulanabilen tek bir model kurulmuştur. Buna ek olarak, TFRS 9, banka ve diğer işletmelerin, finansal borçlarını gerçeğe uygun değeri ile ölçme opsiyonunu seçtikleri durumlarda, kendi kredi değerliliklerindeki düşüğe bağlı olarak finansal borcun gerçeğe uygun değerindeki azalmadan dolayı kar veya zarar tablosunda gelir kaydetmeleri sonucunu doğuran "kendi kredi riski" denilen konuyu ele almaktadır. Standart ayrıca, risk yönetimi ekonomisini muhasebe uygulamaları ile daha iyi ilişkilendirebilmek için geliştirilmiş bir finansal riskten korunma modeli içermektedir. TFRS 9, 1 Ocak 2018 veya sonrasında başlayan yıllık hesap dönemleri için geçerlidir ve standardın tüm gerekliliklerinin erken uygulamasına izin verilmektedir. Söz konusu değişikliğin Grup'un finansal durumu ve performansı üzerindeki etkilerine ilişkin çalışmalar devam etmektedir.

#### TFRS 15 Müşterilerle Yapılan Sözleşmelerden Doğan Hasılat

KGK, Eylül 2016'da TFRS 15 Müşterilerle Yapılan Sözleşmelerden Doğan Hasılat standardını yayınlamıştır. Yayınlanan bu standart, UMSK'nın Nisan 2016'da UFRS 15'e açıklık getirmek için yaptığı değişiklikleri de içermektedir. Standarttaki yeni beş aşamalı model, hasılatın muhasebeleştirme ve ölçüm ile ilgili gereklilikleri açıklamaktadır. Standart, müşterilerle yapılan sözleşmelerden doğan hasılatla uygulanacak olup bir işletmenin olağan faaliyetleri ile ilgili olmayan bazı finansal olmayan varlıkların (örneğin maddi duran varlık çıkışları) satışının muhasebeleştirilip ölçülmesi için model oluşturmaktadır. TFRS 15'in uygulama tarihi 1 Ocak 2018 ve sonrasında başlayan yıllık hesap dönemleridir. Erken uygulamaya izin verilmektedir. TFRS 15'e geçiş için iki alternatif uygulama sunulmuştur; tam geriye dönük uygulama veya revize edilmiş geriye dönük uygulama. Revize edilmiş geriye dönük uygulama tercih edildiğinde önceki dönemler yeniden düzenlenmeyecek ancak mali tablo dipnotlarında karşılaştırmalı rakamsal bilgi verilecektir. Söz konusu değişikliğin Grup'un finansal durumu ve performansı üzerindeki etkilerine ilişkin çalışmalar devam etmektedir.

#### TFRS 16 Kiralama İşlemleri

UMSK Ocak 2016'da TFRS 16 "Kiralama İşlemleri" standardını yayınlamıştır. Yeni standart, faaliyet kiralaması ve finansal kiralama ayırımını ortadan kaldırarak kiracı durumundaki şirketler için birçok kiralamanın tek bir model altında bilançoya alınmasını gerektirmektedir. TFRS 16, UMS 17 ve TMS 17 ile ilgili yorumların yerine geçecek olup 1 Ocak 2019 ve sonrasında başlayan yıllık hesap dönemleri için geçerlidir. TFRS 15 "Müşterilerle Yapılan Sözleşmelerden Doğan Hasılat" standardı da uygulandığı sürece TFRS 16 için erken uygulamaya izin verilmektedir. Grup, standardın finansal durumu ve performansı üzerine etkilerini değerlendirmektedir.

#### TMS Yıllık İyileştirmeler – 2014-2016 Dönemi

**KGK, aşağıda belirtilen standartları değiştirerek, TMS-TFRS 2014-2016 dönemine ilişkin Yıllık İyileştirmeleri yayınlamıştır:**

### TMS'lerdeki Değişiklikler

**TMS 28 "İştiraklerdeki ve İş Ortaklıklarındaki Yatırımlar":** Bu değişiklik, iştirakteki veya iş ortaklığındaki yatırım, bir girişim sermayesi kuruluşu veya benzeri işletmeler yoluyla dolaylı olarak ya da bu işletmelerce doğrudan elde tutuluyorsa, işletmenin, iştirakteki ve iş ortaklığındaki yatırımlarını TFRS 9 Finansal Araçlar uyarınca gerçeğe uygun değer farkı kâr veya zarara yansıtılan olarak ölçmeyi seçebilmesinin, her iştirak veya iş ortaklığının ilk muhasebeleştirilmesi sırasında geçerli olduğuna açıklık getirmektedir. Değişiklik, 1 Ocak 2018 ve sonrasında başlayan yıllık hesap dönemleri için uygulanacaktır. Erken uygulamaya izin verilmektedir.

# ODAŞ ELEKTRİK ÜRETİM SANAYİ TİCARET AŞ

01 Ocak 2017 – 31 Aralık 2017 Dönemine Ait Özet

Finansal Tablolara İlişkin Açıklayıcı Dipnotlar

(Tutarlar aksi belirtilmedikçe Türk Lirası ("TL") olarak ifade edilmiştir.)

## 2. FİNANSAL TABLOLARIN SUNUMUNA İLİŞKİN ESASLAR (DEVAMI)

**TMS 40 Yatırım Amaçlı Gayrimenkuller:** Yatırım Amaçlı Gayrimenkullerin Transferleri (Değişiklikler) TMSK, TMS 40 "Yatırım Amaçlı Gayrimenkuller" standardında değişiklik yayınlamıştır. Yapılan değişiklikler, kullanım amacı değişikliğinin, gayrimenkulün 'yatırım amaçlı gayrimenkul' tanımına uymasına ya da uygunluğunun sona ermesine ve kullanım amacı değişikliğine ilişkin kanıtların mevcut olmasına bağlı olduğunu belirtmektedir. Değişiklikler, 1 Ocak 2018 ve sonrasında başlayan yıllık hesap dönemleri için uygulanacaktır. Erken uygulamaya izin verilmektedir. Değişikliğin Grup'un finansal durumu veya performansı üzerinde bir etkisi olmayacaktır.

### TFRS'lerdeki Değişiklikler

**TFRS 1 "Uluslararası Finansal Raporlama Standartlarının İlk Uygulanması":** Bu değişiklik, bazı TFRS 7 açıklamalarının, TMS 19 geçiş hükümlerinin ve TFRS 10 Yatırım İşletmelerinin kısa dönemli istisnalarını kaldırmıştır. Değişiklik, 1 Ocak 2018 ve sonrasında başlayan yıllık hesap dönemleri için uygulanacaktır.

**TFRS 2 Hisse Bazlı Ödemeler standardında değişiklikler yayınlamıştır:** Değişiklikler, belirli hisse bazlı ödeme işlemlerinin nasıl muhasebeleştirilmesi gerektiği ile ilgili TFRS 2'ye açık getirmesini amaçlamaktadır. Değişiklikler aşağıdaki konuların muhasebeleştirilmesini kapsamaktadır;

- nakit olarak ödenen hisse bazlı ödemelerin ölçümünde hakediş koşullarının etkileri,
- stopaj vergi yükümlülükleri açısından net mahsup özelliği bulunan hisse bazlı ödeme işlemleri,
- işlemin niteliğini nakit olarak ödenen hisse bazlı işlemde özkaynağa dayalı hisse bazlı işleme dönüştüren hüküm ve koşullardaki değişiklikler.

Değişiklikler, 1 Ocak 2018 ve sonrasında başlayan yıllık hesap dönemleri için uygulanacaktır. Erken uygulamaya izin verilmektedir. Söz konusu değişikliğin Grup'un finansal durumu ve performansı üzerinde etkisi olması beklenmemektedir.

**Söz konusu değişikliklerin Grup'un finansal durumu ve performansı üzerindeki etkileri değerlendirilmektedir.**

### UMSK tarafından yayınlanmış fakat KGG tarafından yayınlanmamış yeni ve düzeltilmiş standartlar ve yorumlar

Aşağıda listelenen yeni standartlar, yorumlar ve mevcut UFRS'deki değişiklikler UMSK tarafından yayınlanmış fakat cari raporlama dönemi için henüz yürürlüğe girmemiştir. Fakat bu yeni standartlar, yorumlar ve değişiklikler henüz KGG tarafından TFRS'ye uyarlanmamıştır/ yayınlanmamıştır ve bu sebeple TFRS'nin bir parçasını oluşturmazlar. Grup konsolide finansal tablolarında ve dipnotlarda gerekli değişiklikleri bu standart ve yorumlar TFRS'de yürürlüğe girdikten sonra yapacaktır.

### UFRS 10 ve UMS 28: Yatırımcı İşletmenin İştirak veya İş Ortaklığına Yaptığı Varlık Satışları veya Katkıları – Değişiklik

UMSK, özkaynak yöntemi ile ilgili devam eden araştırma projesi çıktılarına bağlı olarak değiştirilmek üzere, Aralık 2015'te UFRS 10 ve UMS 28'de yapılan söz konusu değişikliklerin geçerlilik tarihini süresiz olarak ertelemiştir. Ancak, erken uygulamaya halen izin vermektedir.

### d. Önemli Muhasebe Politikalarının Özeti

#### Nakit ve Nakit Benzerleri

Nakit işletmedeki nakit ile vadesiz mevduatı, nakit benzeri ise tutarı belirli bir nakde kolayca çevrilebilen kısa vadeli ve yüksek likiditeye sahip ve değer kaybetme riski önemsiz olan yatırımları ifade etmektedir.

Nakit benzerleri, kısa vadeli nakit yükümlülükler için elde bulundurulmuş ve yatırım amacıyla veya diğer amaçlarla kullanılmayan varlıklardır.(Not:53)

#### Ticari Alacaklar

Doğrudan bir borçluya mal veya hizmet tedariki ile oluşan şirket kaynaklı ticari alacaklar, etkin faiz yöntemi kullanılarak iskonto edilmiş maliyeti üzerinden değerlendirilmiştir. Belirtilmiş bir faiz oranı bulunmayan kısa vadeli ticari alacaklar, faiz tahakkuk etkisinin önemsiz olması durumunda fatura tutarından değerlendirilmiştir. (Not:7)

Grup'un, ödenmesi gereken meblağları tahsil edemeyecek olduğunu gösteren bir durumun söz konusu olması halinde ticari alacaklar için bir alacak risk karşılığı oluşturulur. Söz konusu bu karşılığın tutarı, alacağın kayıtlı değeri ile tahsil mümkün tutar arasındaki farktır.

# ODAŞ ELEKTRİK ÜRETİM SANAYİ TİCARET AŞ

01 Ocak 2017 – 31 Aralık 2017 Dönemine Ait Özet

Finansal Tablolara İlişkin Açıklayıcı Dipnotlar

(Tutarlar aksi belirtilmedikçe Türk Lirası ("TL") olarak ifade edilmiştir.)

## 2. FİNANSAL TABLOLARIN SUNUMUNA İLİŞKİN ESASLAR (DEVAMI)

Tahsili mümkün tutar, teminatlardan ve güvencelerden tahsil edilebilecek meblağlar da dahil olmak üzere tüm nakit akışlarının, oluşan ticari alacağın orijinal etkin faiz oranı esas alınarak iskonto edilen değeridir. (Not: 7)

Değer düşüklüğü tutarı, zarar yazılmasından sonra oluşacak bir durum dolayısıyla azalırsa, söz konusu tutar, cari dönemde diğer gelirlere yansıtılır.

### İlişkili Taraflar

Aşağıdaki kriterlerden birinin varlığı halinde, taraf Şirket ile ilişkili sayılır:

a) Söz konusu tarafın, doğrudan ya da dolaylı olarak bir veya birden fazla aracı yoluyla:

- İşletmeyi kontrol etmesi, işletme tarafından kontrol edilmesi ya da işletme ile ortak kontrol altında bulunması (ana ortaklıklar, bağlı ortaklıklar ve aynı iş dalındaki bağlı ortaklıklar dahil olmak üzere);
- Şirket üzerinde önemli etkisinin olmasını sağlayacak payının olması; veya,
- Şirket üzerinde ortak kontrole sahip olması;

b) Tarafın, Şirket'in bir iştiraki olması;

c) Tarafın, Şirket'in ortak ortak girişimci olduğu bir iş ortaklığı olması;

d) Tarafın, Şirket'in veya ana ortaklığının kilit yönetici personelinin bir üyesi olması;

e) Tarafın, a) veya d)'de bahsedilen herhangi bir bireyin yakın bir aile üyesi olması;

f) Tarafın; kontrol edilen, ortak kontrol edilen ya da önemli etki altında veya d) veya e)'de bahsedilen herhangi bir bireyin doğrudan ya da dolaylı olarak önemli oy hakkına sahip olduğu bir işletme olması; veya,

g) Tarafın, işletmenin ya da işletme ile ilişkili taraf olan bir işletmenin çalışanlarına işten ayrılma sonrasında sağlanan fayda planları olması gerekir.

### Finansal Araçlar

#### Finansal varlıklar

Aşağıdaki kriterlerden birinin varlığı halinde, taraf Şirket ile ilişkili sayılır:

Gerçeğe uygun değer farkı kâr veya zarara yansıtılan finansal varlık olarak sınıflanan ve gerçeğe uygun değerinden kayıtlara alınanlar haricindeki finansal varlıklar; gerçeğe uygun piyasa değeri ile alım işlemiyle doğrudan ilişkilendirilebilen harcamaların toplam tutarı üzerinden muhasebeleştirilir. Yatırım araçlarının ilgili piyasa tarafından belirlenen süreye uygun olarak teslimatı koşulunu taşıyan bir kontrata bağlı olan finansal varlıkların alımı veya satışı sonucunda ilgili varlıklar, işlem tarihinde kayıtlara alınır veya kayıtlardan çıkarılır.

Finansal varlıklar "gerçeğe uygun değer farkı kâr veya zarara yansıtılan finansal varlıklar", "vadesine kadar elde tutulacak yatırımlar", "satılmaya hazır finansal varlıklar" ve "kredi ve alacaklar" olarak sınıflandırılır.

#### Etkin faiz yöntemi

Etkin faiz yöntemi, finansal varlığın itfa edilmiş maliyet ile değerlendirilmesi ve ilgili faiz gelirinin ilişkili olduğu döneme dağıtılması yöntemidir. Etkin faiz oranı; finansal aracın beklenen ömrü boyunca veya uygun olması durumunda daha kısa bir zaman dilimi süresince tahsil edilecek tahmini nakit toplamının, ilgili finansal varlığın tam olarak net bugünkü değerine indirgeyen orandır.

Gerçeğe uygun değer farkı kâr veya zarara yansıtılan finansal varlıklar dışında sınıflandırılan finansal varlıklar ile ilgili gelirler etkin faiz yöntemi kullanmak suretiyle hesaplanmaktadır.

a) Gerçeğe uygun değer farkı kâr veya zarara yansıtılan finansal varlıklar

Gerçeğe uygun değer farkı gelir tablosuna yansıtılan finansal varlıklar; alım-satım amacıyla elde tutulan finansal varlıklardır. Bir finansal varlık kısa vadede elden çıkarılması amacıyla edinildiği zaman söz konusu kategoride sınıflandırılır. Finansal riske karşı etkili bir koruma aracı olarak belirlenmemiş olan türev ürünleri teşkil eden bahse konu finansal varlıklar da gerçeğe uygun değer farkı kâr veya zarara yansıtılan finansal varlıklar olarak sınıflandırılır. Bu kategoride yer alan varlıklar, dönen varlıklar olarak sınıflandırılır.

# ODAŞ ELEKTRİK ÜRETİM SANAYİ TİCARET AŞ

01 Ocak 2017 – 31 Aralık 2017 Dönemine Ait Özet

Finansal Tablolara İlişkin Açıklayıcı Dipnotlar

(Tutarlar aksi belirtilmedikçe Türk Lirası ("TL") olarak ifade edilmiştir.)

## 2. FİNANSAL TABLOLARIN SUNUMUNA İLİŞKİN ESASLAR (DEVAMI)

b) Vadesine kadar elde tutulan finansal varlıklar

Şirket'in vadesine kadar elde tutma olanağı ve niyeti olduğu, sabit veya belirlenebilir bir ödeme planına sahip, sabit vadeli borçlanma araçları, vadesine kadar elde tutulacak yatırımlar olarak sınıflandırılır. Vadesine kadar elde tutulacak yatırımlar etkin faiz yöntemine göre itfa edilmiş maliyet bedelinden değer düşüklüğü tutarı düşülerek kayıtlara alınır ve ilgili gelirler etkin faiz yöntemi kullanılmak suretiyle hesaplanır.

c) Satılmaya hazır finansal varlıklar

Şirket'in aktif bir piyasada işlem görmeyen ve borsaya kote olmayan fakat satılmaya hazır finansal varlık olarak sınıflanan özkaynak araçları bulunmakta ve gerçeğe uygun değerleri güvenilir olarak ölçülemediği için maliyet değerleriyle gösterilmektedir.

d) Krediler ve alacaklar

Sabit ve belirlenebilir ödemeleri olan, piyasada işlem görmeyen ticari ve diğer alacaklar ve krediler bu kategoride sınıflandırılır. Krediler ve alacaklar etkin faiz yöntemi kullanılarak iskonto edilmiş maliyeti üzerinden değer düşüklüğü düşülerek gösterilir. (Not:7)

### Finansal yükümlülükler

Grup'un finansal yükümlülükleri ve özkaynak araçları, sözleşmeye bağlı düzenlemelere, finansal bir yükümlülüğün ve özkaynağa dayalı bir aracın tanımlanma esasına göre sınıflandırılır. Şirket'in tüm borçları düşüldükten sonra kalan varlıklarındaki hakkı temsil eden sözleşme özkaynağa dayalı finansal araçtır. Belirli finansal yükümlülükler ve özkaynağa dayalı finansal araçlar için uygulanan muhasebe politikaları aşağıda belirtilmiştir.

Finansal yükümlülükler gerçeğe uygun değer farkı kâr veya zarara yansıtılan finansal yükümlülükler veya diğer finansal yükümlülükler olarak sınıflandırılır.

a) Gerçeğe uygun değer farkı kâr veya zarara yansıtılan finansal yükümlülükler

Gerçeğe uygun değer farkı kâr veya zarara yansıtılan finansal yükümlülükler, gerçeğe uygun değerleriyle kayda alınır ve her raporlama döneminde, finansal durum tablosu tarihindeki gerçeğe uygun değerleriyle yeniden değerlendirilir. Gerçeğe uygun değerlerindeki değişim, gelir tablosunda muhasebeleştirilir. Gelir tablosunda muhasebeleştirilen net kazanç ya da kayıplar, söz konusu finansal yükümlülük için ödenen faiz tutarını da kapsar.

b) Diğer finansal yükümlülükler

Diğer finansal yükümlülükler, finansal borçlar dahil, başlangıçta işlem maliyetlerinden arındırılmış gerçeğe uygun değerleriyle muhasebeleştirilir.

Diğer finansal yükümlülükler sonraki dönemlerde etkin faiz oranı üzerinden hesaplanan faiz gideri ile birlikte etkin faiz yöntemi kullanılarak itfa edilmiş maliyet bedelinden muhasebeleştirilir.

Etkin faiz yöntemi, finansal yükümlülüğün itfa edilmiş maliyetlerinin hesaplanması ve ilgili faiz giderinin ilişkili olduğu döneme dağıtılması yöntemidir. Etkin faiz oranı; finansal aracın beklenen ömrü boyunca veya

uygun olması halinde daha kısa bir zaman dilimi süresince gelecekte yapılacak tahmini nakit ödemelerini tam olarak ilgili finansal yükümlülüğün net bugünkü değerine indirgeyen orandır.

### Stoklar

Stoklar ağırlıklı ortalama maliyet yöntemine göre maliyetin ya da net gerçekleştirilebilir değer düşüklüğü ile değerlendirilmektedir. Net gerçekleştirilebilir değer, olağan ticari faaliyet içerisinde oluşan tahmini satış fiyatından tahmini tamamlanma maliyeti ile satışı gerçekleştirmek için yüklenilmesi gereken tahmini maliyetlerin toplamının indirilmesiyle elde edilir. Stokların net gerçekleştirilebilir değeri maliyetinin altına düştüğünde, stoklar net gerçekleştirilebilir değerine indirgenir ve değer düşüklüğünün olduğu yılda gelir tablosuna gider olarak yansıtılır.

# ODAŞ ELEKTRİK ÜRETİM SANAYİ TİCARET AŞ

01 Ocak 2017 – 31 Aralık 2017 Dönemine Ait Özet

Finansal Tablolara İlişkin Açıklayıcı Dipnotlar

(Tutarlar aksi belirtilmedikçe Türk Lirası ("TL") olarak ifade edilmiştir.)

## 2. FİNANSAL TABLOLARIN SUNUMUNA İLİŞKİN ESASLAR (DEVAMI)

Daha önce stokların net gerçekleştirilebilir değere indirgenmesine neden olan koşulların geçerliliğini kaybetmesi veya değişen ekonomik koşullar nedeniyle net gerçekleştirilebilir değerde artış olduğu kanıtlandığı durumlarda, ayrılan değer düşüklüğü karşılığı iptal edilir. İptal edilen tutar önceden ayrılan değer düşüklüğü tutarı ile sınırlıdır. (Not: 10)

### Maddi Varlıklar

Maddi varlıklar, 1 Ocak 2005 tarihinden önce iktisap edilen kalemler için TL'nin 31 Aralık 2004 tarihindeki alım gücüyle ifade edilen düzeltilmiş elde etme maliyetleri üzerinden, 1 Ocak 2005 tarihinden sonra iktisap edilen kalemler için ise elde etme maliyetleri üzerinden, birikmiş amortisman ve mevcutsa kalıcı değer düşüklüğünün indirilmesi sonrasında oluşan değerleri ile mali tablolara yansıtılmaktadır. Amortisman, enflasyona göre düzeltilmiş tutarlar üzerinden ve aşağıda belirtilen maddi varlıkların ekonomik faydalı ömürlerini yansıtan oranlarda doğrusal amortisman metoduna göre hesaplanmaktadır.

Arsalar, ekonomik faydalı ömürleri sonsuz olarak kabul edildiğinden amortismanına tabi tutulmamışlardır. Söz konusu varlıkların tahmin edilen faydalı ömürleri aşağıda belirtilmiştir:

	Yıllar
Doğalgaz Çevrim Santrali	40
Yerüstü ve yeraltı düzenleri	8-50
Binalar	50
Makine, tesis ve cihazlar	4-15
Taşıt araç ve gereçleri	5
Döşeme ve demirbaşlar	3-15
Özel maliyetler	kira süresi (gün) veya kullanım ömründen küçük olanı

Bir varlığın kayıtlı değeri, varlığın geri kazanılabilir değerinden daha yüksekse, kayıtlı değer geri kazanılabilir değerine indirilir. Geri kazanılabilir değer, ilgili varlığın net satış fiyatı ya da kullanımındaki değerinin yüksek olanıdır. Net satış fiyatı, varlığın makul değerinden satışı gerçekleştirilmek için katlanılacak

maliyetlerin düşülmesi suretiyle tespit edilir. Kullanımdaki değer ise ilgili varlığın kullanılmasına devam edilmesi suretiyle gelecekte elde edilecek tahmini nakit akımlarının finansal durum tablosu tarihi itibarıyla indirgenmiş tutarlarına artık değerlerinin eklenmesi ile tespit edilir.

Maddi varlıkların elden çıkartılması sonucu oluşan kar veya zarar, düzeltilmiş tutarlar ile tahsil olunan tutarların karşılaştırılması ile belirlenir ve cari dönemde ilgili gelir ve gider hesaplarına yansıtılır.

Maddi varlıkların bakım ve onarım giderleri normal şartlarda gider yazılmaktadır. Ancak, istisnai durumlarda, eğer bakım ve onarım varlıklarda genişletme veya önemli ölçüde geliştirme ile sonuçlanırsa söz konusu maliyetler aktifleştirilebilir ve ilişkilendirildiği maddi varlığın kalan faydalı ömrü üzerinden amortismanına tabi tutulur. (Not: 14)

### Maddi Olmayan Varlıklar

Maddi olmayan duran varlıklar, iktisap edilmiş hakları, bilgi sistemlerini, bilgisayar yazılımları, geliştirme faaliyetlerini ve özel maliyetleri içermektedir. Bunlar, iktisap maliyeti üzerinden kaydedilir ve iktisap edildikleri tarihten sonra tahmini faydalı ömürleri üzerinden doğrusal amortisman yöntemi ile amortismanına tabi tutulur. Söz konusu maddi olmayan varlıkların tahmin edilen faydalı ömürleri aşağıda belirtilmiştir:

	Yıllar
Haklar	3-49
Bilgisayar Programları	3
Hazırlık ve Geliştirme Faaliyetleri	Ruhsat Süresi veya Rödovans Sözleşmesi Süresi

# ODAŞ ELEKTRİK ÜRETİM SANAYİ TİCARET AŞ

01 Ocak 2017 – 31 Aralık 2017 Dönemine Ait Özet

Finansal Tablolara İlişkin Açıklayıcı Dipnotlar

(Tutarlar aksi belirtilmedikçe Türk Lirası ("TL") olarak ifade edilmiştir.)

## 2. FİNANSAL TABLOLARIN SUNUMUNA İLİŞKİN ESASLAR (DEVAMI)

Değer düşüklüğünün olması durumunda maddi olmayan duran varlıkların kayıtlı değeri, geri kazanılabilir değerine indirilir. Gerikazanılabilir değer, ilgili maddi olmayan varlığın mevcut kullanım değeri ile net satış fiyatından yüksek olanı olarak kabul edilir. (Not:17)

### Kiralama İşlemleri

#### Finansal Kiralama İşlemleri

Grup, finansal kiralama yoluyla edinmiş olduğu sabit kıymetleri, finansal durum tablosunda kira başlangıç tarihindeki rayiç değeri ya da, daha düşükse minimum kira ödemelerinin finansal durum tablosu tarihindeki bugünkü değeri üzerinden yansıtmaktadır (mali tablolarda ilgili maddi duran varlık kalemlerine dahil edilmiştir). Finansal kiralama işlemine konu olan sabit kıymetin iktisap aşamasında katlanılan masrafları maliyete dahil edilir. Finansal kiralama işleminden kaynaklanan yükümlülük; ödenecek faiz ve anapara borcu olarak ayrıştırılır. Faiz giderleri, sabit faiz oranı üzerinden hesaplanarak ilgili dönemin hesaplarına dahil edilir.

Raporlama dönemi sonu itibari ile henüz ödenmemiş ancak tahakkuk etmiş olan finansal kiralama faiz bedelleri gider kaydedilmiş, gider kaydedilen finansal kiralama faiz karşılıkları Ertelenmiş Finansal Kiralama Borçlanma Maliyetlerinden düşülerek gösterilmiştir. (Not:20 Kiralama İşlemleri, Not:47 Finansal Araçlar)

#### Operasyonel Kiralama İşlemleri

Kiralayanın malın tüm risk ve faydalarını elinde bulundurduğu kira sözleşmeleri operasyonel kiralama olarak adlandırılır. Bir operasyonel kiralama için yapılan ödemeler, kiralama süresi boyunca doğrusal yöntemle gider olarak kayıtlara alınır.

#### Yatırım Amaçlı Gayrimenkuller

Mal ve hizmetlerin üretiminde kullanılmak veya idari maksatlarla veya işlerin normal seyri esnasında satılmak yerine, kira elde etmek ve/veya sermaye kazancı elde etmek amacıyla veya her ikisi için tutulan araziler ve binalar yatırım amaçlı gayrimenkuller olarak sınıflandırılır ve maliyet yöntemine göre maliyet eksi birikmiş amortisman (arazi hariç) değerleri ile gösterilir. İnşası, şirket tarafından yapılan yatırım amaçlı gayrimenkulün maliyeti ise, inşaat veya işlah çalışmalarının tamamlandığı tarihteki maliyeti üzerinden belirtilir. Söz konusu tarihte varlık, yatırım amaçlı gayrimenkul haline gelir ve bu nedenle yatırım amaçlı gayrimenkuller hesap kalemine transfer edilir.

#### Borçlanma Maliyetleri

Grup, borçlanma maliyetlerini, kar/zarar tablosuna kredi dönemi süresince finansman maliyeti olarak yansıtır. Kredilerden kaynaklanan finansman maliyeti, oluştuğunda kar/zarar tablosuna kaydedilir.

Enerji üretim tesisleri koşullara bağlı olarak, özellikli varlık olarak değerlendirilebilir. İşletmelerce, bir özellikli varlığın elde edilmesi, inşası veya üretimi ile doğrudan ilişkilendirilebilen borçlanma maliyetleri, ilgili özellikli varlığın maliyetinin bir parçası olarak aktifleştirilir. İşletmeler, diğer borçlanma maliyetlerini oluştukları dönemde gider olarak muhasebeleştirirler.

Bir özellikli varlığın elde edilmesi, inşası veya üretimi ile doğrudan ilişkilendirilebilen borçlanma maliyetleri ilgili varlığın maliyetine dahil edilir. Bu tür borçlanma maliyetleri, güvenilir bir biçimde ölçülebilmeleri ve işletmeye gelecekte ekonomik fayda sağlamalarının muhtemel olması durumunda, özellikli varlığın maliyetinin bir parçası olarak aktifleştirilir. Bir özellikli varlığın elde edilmesi, inşası veya üretimi ile doğrudan ilişkilendirilebilen borçlanma maliyetleri, özellikli varlıkla ilişkili harcamaların hiç yapılmamış olması durumunda ortaya çıkmayacak borçlanma maliyetleridir.

Bir işletme bir özellikli varlığın edinilmesi amacıyla özellikle borçlanmış ise, bu durumda aktifleştirilecek borçlanma maliyeti tutarı; ilgili dönem boyunca söz konusu borçlanmaya ilişkin oluşan borçlanma maliyetlerinden, söz konusu fonların geçici olarak nemalandırılması ile sağlanan gelirlerin düşülmesi suretiyle belirlenir.

Bir işletmenin genel amaçlı olarak borçlandığı fonların bir kısmının, bir özellikli varlığın finansmanı için kullanıldığı durumlarda; aktifleştirilebilecek borçlanma maliyeti tutarı, ilgili varlığa ilişkin yapılan harcamalara uygulanacak bir aktifleştirme oranı yardımı ile belirlenir. Bu aktifleştirme oranı, özellikli varlık alımına yönelik yapılmış borçlanmalar hariç olmak üzere, işletmenin ilgili dönem süresince mevcut tüm borçlarına ilişkin borçlanma maliyetlerinin ağırlıklı ortalamasıdır. Bir dönem boyunca aktifleştirilen borçlanma maliyetlerinin tutarı, ilgili dönem boyunca oluşan borçlanma maliyetleri tutarını aşamaz.

# ODAŞ ELEKTRİK ÜRETİM SANAYİ TİCARET AŞ

01 Ocak 2017 – 31 Aralık 2017 Dönemine Ait Özet

Finansal Tablolara İlişkin Açıklayıcı Dipnotlar

(Tutarlar aksi belirtilmedikçe Türk Lirası ("TL") olarak ifade edilmiştir.)

## 2. FİNANSAL TABLOLARIN SUNUMUNA İLİŞKİN ESASLAR (DEVAMI)

Bir varlığın amaçlanan kullanıma veya satışa hazır duruma getirilmesi için gerekli tüm işlemler esas itibarıyla tamamlandığında, borçlanma maliyetlerinin aktifleştirilmesine son verilir. Bir özellikli varlığın yapımının parçalar halinde tamamlandığı ve diğer parçaların yapımı devam ederken her bir parçanın kullanılabilirliği durumlarda; belli bir parçanın amaçlanan kullanıma veya satışa hazır duruma getirilmesi için gerekli tüm işlemler esas itibarıyla tamamlandığında, ilgili parçaya ilişkin borçlanma maliyetlerinin aktifleştirilmesine son verilir.

### Karşılıklar, Şarta Bağlı Yükümlülükler ve Şarta Bağlı Varlıklar

#### Karşılıklar

Karşılıklar, Grup'un finansal durum tablosu tarihi itibarıyla mevcut bulunan ve geçmişten kaynaklanan yasal veya yapısal bir yükümlülüğünün bulunması, yükümlülüğü yerine getirmek için ekonomik fayda sağlayan kaynakların çıkışının gerçekleşmesinin kuvvetle muhtemel olması ve yükümlülük tutarı konusunda güvenilir bir tahminin yapılabilirliği durumlarda muhasebeleştirilmektedir. Birden fazla sayıda benzer yükümlülüğün bulunduğu durumlarda, gerekli olabilecek ekonomik fayda sağlayan kaynakların çıkış olasılığı aynı nitelikteki yükümlülüklerin tamamı dikkate alınarak değerlendirilir. Aynı nitelikte bulunan yükümlülüklerden herhangi bir tanesine ilişkin kaynak çıkışı ihtimali az bile olsa karşılık ayrılmaktadır. Gelecekteki operasyonel zararlarla ilgili olarak karşılık ayrılmamaktadır. Paranın zaman değerinin etkisinin önemli olduğu durumlarda, karşılık tutarı; yükümlülüğün yerine getirilmesi için gerekli olması beklenen giderlerin bugünkü değeri olarak belirlenir.

#### Şarta Bağlı Yükümlülükler ve Varlıklar

Geçmişteki olaylardan kaynaklanan ve gerçekleşmesi gelecekte Grup'un tamamıyla kontrolünde olmayan, bir veya birden fazla olayın olması veya olmaması durumuna bağlı olan olası varlık ve yükümlülükler, şarta bağlı varlık ve yükümlülükler olarak kabul edilmektedir.

Grup, şarta bağlı varlık ve yükümlülükleri kayıtlarına yansıtılmamaktadır. Şarta bağlı yükümlülükler, ilgili bir ekonomik fayda çıkışı olasılığı uzak olmadığı sürece, şarta bağlı varlıklar ise ancak ekonomik faydaların girişi kuvvetle muhtemel ise mali tablo dipnotlarında açıklanmıştır.

#### Çalışanlara Sağlanan Faydalar

##### a) Tanımlanan Fayda Planı

Kıdem tazminatı karşılıkları TMS 19 "Çalışanlara Sağlanan Faydalar"a göre aktüer çalışmasına dayanarak yansıtılmıştır.

Kıdem tazminatı yükümlülüğü Grup'un personelinin Türk İş Kanunu uyarınca emekliye ayrılmasından ya da ilgili kanunca belirtilmiş nedenlerden dolayı iş akdinin sona ermesinden doğacak gelecekteki olası yükümlülüklerinin tahmini toplam karşılığının finansal durum tablosu tarihi itibarıyla değerini ifade eder.

Grup, kıdem tazminatını personelin işten ayrılması veya işine son verilmesi ile ilgili Şirket'in kendi deneyimlerinden doğan bilgilere dayanarak ve hak kazanılan menfaatlerin indirgenmiş net değerinden kaydedilmesini öngörerek hesaplanır ve mali tablolara yansıtılır.

##### b) Tanımlanan Katkı Planları

Grup, Sosyal Sigortalar Kurumu'na zorunlu olarak sosyal sigortalar primi ödemektedir. Grup, bu primleri ödediği sürece başka yükümlülüğü kalmamaktadır. Bu primler tahakkuk ettikleri dönemde personel giderlerine yansıtılmaktadır.

#### Hasılat

Gelirler, tahsil edilmiş veya edilecek olan alacak tutarının gerçeğe uygun değeri üzerinden ölçülür. Tahmini müşteri iadeleri, indirimler ve karşılıklar söz konusu tutardan düşülmektedir.

#### Satış gelirleri

Malların satışından elde edilen gelir, aşağıdaki şartların tamamı yerine getirildiğinde muhasebeleştirilir:

- Şirket'in mülkiyetle ilgili tüm önemli riskleri ve kazanımları alıcıya devretmesi,
- Şirket'in mülkiyetle ilişkilendirilen ve süregelen bir idari katılımının ve satılan mallar üzerinde etkin bir kontrolünün olmaması,
- Gelir tutarının güvenilir bir şekilde ölçülmesi,
- İşleme ilişkili ekonomik faydaların işletmeye akışının olası olması, ve
- İşlemden kaynaklanan ya da kaynaklanacak maliyetlerin güvenilir bir şekilde ölçülmesi.



# ODAŞ ELEKTRİK ÜRETİM SANAYİ TİCARET AŞ

01 Ocak 2017 – 31 Aralık 2017 Dönemine Ait Özet

Finansal Tablolara İlişkin Açıklayıcı Dipnotlar

(Tutarlar aksi belirtilmedikçe Türk Lirası ("TL") olarak ifade edilmiştir.)

## 2. FİNANSAL TABLOLARIN SUNUMUNA İLİŞKİN ESASLAR (DEVAMI)

Gelirler, elektrik teslimatının gerçekleşmesi durumunda aldığı veya alacağı tutarın gerçeğe uygun değeridir. Gelirler, tahakkuk esasına göre, faturalanacak tutarlar üzerinden gerçekleştiği dönemde kaydedilir. Net satışlar, faturalanmış elektrik teslimatının, satış komisyonları ve satış vergileri düşüldükten sonraki tutarları üzerinden gösterilir. İletim bedellerinden elde edilen hasılat, finansal tablolarda ilgili maliyetleri ile netlenerek gösterilir.

Teiaş Elektrik Satış Geliri; Piyasa katılımcısının serbest piyasa PMUM (Piyasa Mali Uzlaştırma Merkezi) tarafından uzlaştırılan serbest piyasada yapmış olduğu tüm satış işlemlerine istinaden ve serbest piyasa bulunmasından ötürü uzlaştırma sisteminden doğan satışları içermektedir.

Serbest Tüketici Elektrik Satışı; EPDK' nın yayınlamış olduğu tüketici limitlerine göre serbest tüketici tanımına giren tüm tüketicilere yapılan satışlar.

İkili Anlaşmalar Elektrik Satışı; Gerek toptan satış şirketlerine veya özel üretim şirketlerine fiziksel veya hizmet satışları. Primer Frekans Kontrol (PFK) ilgili mevzuatta yükümlülüğü bulunan santrallerin bu yükümlülüğünü başkasına devir etmesi ile ilgili hizmet satışını içermektedir.

Enerji Dengesizliği; İlgili mevzuata göre grup şirketleri birleşerek dengeleme grubu oluşturduklarında tüm dengesizlik alacak ve borçları dengeden sorumlu tarafa tarafın bünyesinde uzlaştırılır. Dengeden sorumlu tarafta bu tutarları dengeleme grup üyelerine dağıtır. Grup dengesizlik kalemlerinin içerisinde pozitif dengesizlik alacak, negatif dengesizlik borç ve sıfır bakiye borç/alacak tutarları bulunmaktadır.

### Faiz geliri

Faiz gelirleri tahakkuk esasına göre gelir kaydedilmektedir.

### Kira gelirleri

Dönemsel tahakkuk esasına göre gelir kaydedilmektedir.

### Kur Değişiminin Etkileri

Dönem içinde gerçekleşen dövizli işlemler; işlem tarihlerinde geçerli olan döviz kurları üzerinden Türk Lirası'na çevrilmiştir. Döviz dayalı parasal varlık ve yükümlülükler; dönem sonunda geçerli olan döviz kurları üzerinden değerlendirilmiştir. Döviz dayalı parasal varlık ve yükümlülüklerin değerlemelerinden doğan kur kazancı veya zararları, kar/zarar tablosuna yansıtılmıştır.

### Kurum Kazancı Üzerinden Hesaplanan Vergiler

Ertelenmiş vergi, finansal durum tablosu yükümlülüğü metodu dikkate alınarak hesaplanmıştır. Ertelenmiş vergi, aktif ve pasiflerin mali tablolarda yansıtılan değerleri ile yasal vergi bazı arasındaki geçici farkların vergi etkisi dikkate alınarak yansıtılmaktadır. Ertelenen vergi yükümlülüğü vergilendirilebilir geçici farkların tümü için hesaplanırken, indirilebilir geçici farklardan oluşan ertelenen vergi varlıkları, gelecekte vergiye tabi kar elde etmek suretiyle bu farklardan yararlanmanın kuvvetle muhtemel olması şartıyla hesaplanmaktadır. Ertelenmiş vergi alacağı ve yükümlülüğü, aktif ve pasif kalemlerin vergi ve defter değerleri arasındaki farklardan doğan vergiden (gelecekte indirilebilecek veya vergilendirilebilir geçici farklar) oluşmaktadır. Ertelenmiş vergi alacağı ve yükümlülüğü zamanlama farklarının kullanılabilmesi düşünülen zamana bakılmaksızın kayıtlara alınmaktadır.

Türkiye'de kurumlar vergisi oranı %20'dir. Bu oran, kurumların ticari kazancına vergi yasaları gereğince indirimi kabul edilmeyen giderlerin ilave edilmesi, vergi yasalarında yer alan istisna (iştirak kazançları istisnası gibi) ve indirimlerin (yatırım indirimi gibi) indirilmesi sonucu bulunacak vergi matrahına uygulanır. Kar dağıtılmadığı takdirde başka bir vergi ödenmemektedir.

Türkiye'deki bir işyeri ya da daimi temsilcisi aracılığı ile gelir elde eden kurumlar ile Türkiye'de yerleşik kurumlara ödenen kar paylarından (temettü) stopaj yapılmaz. Bunların dışında kalanlara yapılan temettü ödemeleri %15 (22.07.2006 tarihinden önce %10) oranında stopaja tabidir. Karın sermayeye ilavesi, kar dağıtımını sayılmaz ve stopaj uygulanmaz.

Türk vergi mevzuatına göre beyanname üzerinde gösterilen mali zararlar 5 yılı aşmamak kaydıyla dönem kurum kazancından indirilebilirler. Ancak, mali zararlar, geçmiş yıl karlarından mahsup edilemez.

# ODAŞ ELEKTRİK ÜRETİM SANAYİ TİCARET AŞ

01 Ocak 2017 – 31 Aralık 2017 Dönemine Ait Özet

Finansal Tablolara İlişkin Açıklayıcı Dipnotlar

(Tutarlar aksi belirtilmedikçe Türk Lirası ("TL") olarak ifade edilmiştir.)

## 2. FİNANSAL TABLOLARIN SUNUMUNA İLİŞKİN ESASLAR (DEVAMI)

### Hisse Başına Kar

Gelir tablolarında belirtilen hisse başına kazanç, net karın, raporlama dönemleri boyunca piyasada bulunan hisse senetlerinin ağırlıklı ortalama adedine bölünmesiyle bulunmaktadır. Dönem içerisinde içsel kaynaklardan sermaye artırımı yapılması halinde, hisse adedinin ağırlıklı ortalaması hesaplanırken yeni bulunan değerlerin dönem başı itibarıyla de geçerli olduğu kabul edilir. TMS 33 de bu konudan aşağıdaki şekilde bahseilmektedir;

Adi hisse senetleri kaynaklarda herhangi bir değişikliğe neden olmaksızın ihraç edilebilir veya mevcut adi hisse senetlerinin sayıları azaltılabilir. Örneğin:

(a) Aktifleştirme veya bedelsiz hisse senedi verilmesi (bazen, hisse olarak verilen temettü olarak da adlandırılır);

(b) Başka bir ihraç işlemi bedelsiz bir unsurun bulunması; örneğin mevcut hissedarlara yeni haklar içeren bir ihraç işlemindeki bedelsiz unsur;

(c) Hisse senedi bölünmesi ve

(d) Nominal değeri artırarak hisse senetlerini birleştirme (hisselerin konsolidasyonu).

Aktifleştirme veya bedelsiz dağıtımı ya da hisse bölünmesinde, adi hisse senetleri, mevcut hissedarlara ek bir ödeme talep etmeden ihraç edilir. Bu nedenle, kaynaklarda bir artış olmadan mevcut adi hisse senedi sayısı artar. Anılan işlem öncesinde mevcut olan adi hisse senetlerinin sayısı, anılan işlemin, sunulan en erken dönemin başında gerçekleşmiş olması durumunda mevcut adi hisse senetlerinin sayısında meydana gelecek oransal değişime göre düzeltilir.

### Finansal Durum Tablosu Tarihinden Sonraki Olaylar

Finansal durum tablosu tarihinden sonraki olaylar; kara ilişkin herhangi bir duyuru veya diğer seçilmiş finansal bilgilerin kamuya açıklanmasından sonra ortaya çıkmış olsalar bile, finansal durum tablosu tarihi ile finansal durum tablosunun yayımı için yetkilendirilme tarihi arasındaki tüm olayları kapsar.

Grup; finansal durum tablosu tarihinden sonraki düzeltme gerektiren olayların ortaya çıkması durumunda, mali tablolara alınan tutarları bu yeni duruma uygun şekilde düzeltir. Finansal durum tablosu tarihinden sonra ortaya çıkan düzeltme gerektirmeyen hususlar, mali tablo kullanıcılarının ekonomik kararlarını etkileyen hususlar olmaları halinde mali tablo dipnotlarında açıklanır.

### Nakit Akım Tablosu

Nakit akım tablosunda, döneme ilişkin nakit akımları işletme, yatırım ve finansman faaliyetlerine dayalı bir biçimde sınıflandırılarak raporlanır. İşletme faaliyetlerinden kaynaklanan nakit akımları, Şirket'in faaliyetlerinden kaynaklanan nakit akımlarını gösterir. Yatırım faaliyetleriyle ilgili nakit akımları, Şirket'in yatırım faaliyetlerinde (duran varlık yatırımları ve finansal yatırımlar) kullandığı ve elde ettiği nakit akımlarını gösterir. Finansman faaliyetlerine ilişkin nakit akımları, Grup'un finansman faaliyetlerinde kullandığı kaynakları ve bu kaynakların geri ödemelerini gösterir. Nakit ve nakit benzeri değerler, nakit ve banka mevduatı ile tutarı belirli nakde kolayca çevrilebilen kısa vadeli, yüksek likiditeye sahip ve vadesi 3 ay veya daha kısa olan yatırımları içermektedir.

### e. Önemli Muhasebe Değerlendirme, Tahmin ve Varsayımları

Mali tabloların hazırlanması, finansal durum tablosu tarihi itibarıyla raporlanan varlıklar ve yükümlülüklerin tutarlarını, şarta bağlı varlıkların ve yükümlülüklerin açıklanmasını ve hesap dönemi boyunca raporlanan gelir ve giderlerin tutarlarını etkileyebilecek tahmin ve varsayımların kullanılmasını gerektirmektedir. Bu tahmin ve varsayımlar; Grup yönetiminin mevcut olaylar ve işlemlere ilişkin en iyi bilgilerine dayanmasına rağmen, fiili sonuçlar varsayımlardan farklılık gösterebilir. Gelecek finansal raporlama döneminde, varlık ve yükümlülüklerin kayıtlı değerinde önemli düzeltmelere neden olabilecek tahmin ve varsayımlar aşağıda belirtilmiştir:

Grup, TMS-23 "Borçlanma Maliyetleri" standardı kapsamında, doğalgaz çevrim santrallerinin ve hidro elektrik santrallerinin yapımını finanse edebilmek için kullanmış olduğu kredilere ait borçlanma maliyetlerini özel varlık olarak değerlendirilen doğalgaz çevrim santrali ve hidro elektrik santralinin maliyet bedeline eklemiştir.

Grup, 27.02.2017 tarihinde tahvil ihracı gerçekleştirmiştir. İfta edilmiş maliyetinden ölçülen tahviller ilk muhasebeleştirilmeleri sırasında gerçeğe uygun değerinden ölçülmüştür.

## ODAŞ ELEKTRİK ÜRETİM SANAYİ TİCARET AŞ

01 Ocak 2017 – 31 Aralık 2017 Dönemine Ait Özet

Finansal Tablolara İlişkin Açıklayıcı Dipnotlar

(Tutarlar aksi belirtilmedikçe Türk Lirası ("TL") olarak ifade edilmiştir.)

## 2. FİNANSAL TABLOLARIN SUNUMUNA İLİŞKİN ESASLAR (DEVAMI)

### Ertelenen Vergi Varlıkları

Grup vergiye esas finansal tabloları ile TMS raporlama standartlarına göre hazırlanmış finansal tabloları arasındaki farklılıklardan kaynaklanan geçici zamanlama farkları için ertelenmiş vergi varlığı ve yükümlülüğü muhasebeleştirilmektedir. Ertelenmiş vergi varlıklarının kısmen ya da tamamen geri kazanılabilir tutarı mevcut koşullar altında tahmin edilmiştir. Değerlendirme sırasında, gelecekteki kar projeksiyonları ve diğer vergi varlıklarının son kullanılabileceği tarihler ve gerektiğinde kullanılabilecek vergi planlama stratejileri göz önünde bulundurulmuştur.

### Gerçeğe Uygun Değerin Belirlenmesi

Grup'un çeşitli muhasebe politikaları ve açıklamaları hem finansal hem de finansal olmayan varlık ve yükümlülüklerin gerçeğe uygun değerinin belirlenmesini gerektirmektedir. Uygulanabilir olması halinde, gerçeğe uygun değerlerin belirlenmesinde kullanılan varsayımlar ile ilgili ilave bilgiler varlık veya yükümlülüğü özgü dipnotlarda sunulmuştur.

Seviyelere göre değerlendirme yöntemleri şu şekilde sıralanmıştır:

Seviye 1 : Özdeş Varlıklar veya Borçlar için aktif piyasadaki kayıtlı (düzeltilmemiş) fiyatlar;

Seviye 2 : Seviye 1'de yer alan kayıtlı fiyatlar dışında kalan ve varlıklar veya borçlar açısından doğrudan (fiyatlar aracılığıyla veya dolaylı olarak (fiyatlardan türetilmek suretiyle) gözlemlenebilir nitelikteki veriler;

Seviye 3 : Varlık veya borçlara ilişkin olarak gözlemlenebilir piyasa verilerine dayanmayan veriler (gözlemlenebilir nitelikte olmayan veriler)

## 3. İŞLETME BİRLEŞMELERİ

Yoktur. (31.12.2016: Yoktur)

## 4. DİĞER İŞLETMELERDEKİ PAYLAR

Şirket, EPİAŞ (Enerji Piyasaları İşletim AŞ'de kurucu ortak olarak pay sahibi olmak amacıyla 200.000 adet kuruluş hissesini 200.000 TL bedelle satın almıştır. Kuruluşuna ortak olunan işletmenin toplam sermayesi 61.572.570 adet hisse karşılığı 61.572.570 TL olup, toplam edinilen hisse toplam sermayenin %0,0032' sine denk gelmektedir. Ortaklık sadece enerji piyasasında söz sahibi olma amaçlı olup, finansal tablolarda tarihi maliyet bedeli olan 200.000 TL tutar ile gösterilmiştir. (31.12.2016 : 200.000 TL)

# ODAŞ ELEKTRİK ÜRETİM SANAYİ TİCARET AŞ

01 Ocak 2017 – 31 Aralık 2017 Dönemine Ait Özet  
Finansal Tablolara İlişkin Açıklayıcı Dipnotlar

(Tutarlar aksi belirtilmedikçe Türk Lirası ("TL") olarak ifade edilmiştir.)

## 5. BÖLÜMLERE GÖRE RAPORLAMA

31 Aralık 2017 ve 31 Aralık 2016 tarihleri itibari ile bölümlere göre raporlama:

01.01.2017 - 31.12.2017

KAR VEYA ZARAR KISMI	Maden	Enerji Üretim	Enerji Ticaret	Diğer	Toplam	Eliminasyon Etkisi	Konsolide Toplam
Hasılat	66.059.718	206.231.485	442.712.615	-	715.003.818	(100.473.889)	614.529.929
Satışların Maliyetleri (-)	(40.497.181)	(176.629.417)	(435.910.244)	-	(653.036.842)	101.144.932	(551.891.910)
<b>BRÜT KAR/ZARAR</b>	<b>25.562.537</b>	<b>29.602.068</b>	<b>6.802.371</b>	<b>-</b>	<b>61.966.976</b>	<b>671.043</b>	<b>62.638.018</b>
Genel Yönetim Giderleri (-)	(1.244.397)	(6.608.390)	(3.063.103)	(11.031)	(10.926.921)	180.741	(10.746.180)
Pazarlama Giderleri (-)	(4.594.626)	-	(2.167.143)	-	(6.761.769)	111.861	(6.649.908)
Araştırma ve Geliştirme Giderleri	-	-	-	-	-	-	-
Esas Faaliyetlerden Diğer Gelirler	6.486.012	8.645.289	1.411.328	6.782	16.549.411	(1.211.26)	15.338.125
Esas Faaliyetlerden Diğer Giderler (-)	(4.454.030)	(12.389.418)	(7.428.646)	(207.497)	(24.479.591)	5.609.506	(18.870.085)
Yatırım Faaliyetlerinden Gelirler	-	20.270	-	-	20.270	-	20.270
Yatırım Faaliyetlerinden Giderler (-)	-	(2.810)	-	-	(2.810)	-	(2.810)
<b>ESAS FAALİYET KARI/ZARARI</b>	<b>21.755.496</b>	<b>19.267.009</b>	<b>(4.445.193)</b>	<b>(211.746)</b>	<b>36.365.566</b>	<b>5.361.865</b>	<b>41.727.430</b>
Özkaynak Yöntemiyle Değerlenen Yatırımların Karlarından/Zararlarından Paylar	-	17.033	-	-	17.033	-	17.033
<b>FINANSMAN GİDERİ ÖNCESİ FAALİYET KARI/ZARARI</b>	<b>21.755.496</b>	<b>19.284.042</b>	<b>(4.445.193)</b>	<b>(211.746)</b>	<b>36.382.599</b>	<b>5.361.865</b>	<b>41.744.463</b>
Finansman Gelirleri	8.064.508	96.201.936	13.703.564	37.176	118.007.184	(46.499.909)	71.507.275
Finansman Giderleri (-)	(20.071.019)	(164.101.074)	(33.275.158)	(20.131)	(217.467.381)	40.890.403	(176.576.978)
<b>SÜRDÜRÜLEN FAALİYETLER VERGİ ÖNCESİ KARI/ZARARI</b>	<b>974.898</b>	<b>(48.615.095)</b>	<b>(24.016.787)</b>	<b>(194.701)</b>	<b>(63.077.598)</b>	<b>(247.641)</b>	<b>(63.325.242)</b>
Sürdürülen Faaliyetler Vergi Gideri / Geliri	36.586.886	141.960.590	8.830.252	(4.188)	187.373.540	-	187.373.541
Dönem Vergi Gideri/Geliri	(623.379)	-	-	-	(623.379)	-	(623.379)
Ertelenmiş Vergi Gideri/Geliri	37.210.265	141.960.590	8.830.252	(4.188)	187.996.919	-	187.996.919
<b>SÜRDÜRÜLEN FAALİYETLER DÖNEM KARI/ZARARI</b>	<b>46.335.871</b>	<b>93.345.495</b>	<b>(15.186.535)</b>	<b>(198.889)</b>	<b>124.295.942</b>	<b>(247.641)</b>	<b>124.048.303</b>
<b>DURDURULAN FAALİYETLER DÖNEM KARI/ZARARI</b>	<b>-</b>	<b>-</b>	<b>-</b>	<b>-</b>	<b>-</b>	<b>-</b>	<b>-</b>
<b>DÖNEM KARI/ZARARI</b>	<b>46.335.871</b>	<b>93.345.495</b>	<b>(15.186.535)</b>	<b>(198.889)</b>	<b>124.295.942</b>	<b>(247.641)</b>	<b>124.048.303</b>

31.12.2017

	Maden	Enerji Üretim	Enerji Ticaret	Diğer	Toplam	Eliminasyon Etkisi	Konsolide Toplam
Dönen Varlıklar	156.743.935	368.195.527	238.984.650	58.430	763.982.542	(351.093.577)	412.888.966
Duran Varlıklar	128.511.876	1.382.323.592	9.819.005	-	1.520.654.473	(153.195.610)	1.367.458.863
<b>Toplam Varlıklar</b>	<b>285.255.811</b>	<b>1.750.519.119</b>	<b>248.803.655</b>	<b>58.430</b>	<b>2.284.637.015</b>	<b>(504.289.187)</b>	<b>1.780.347.28</b>
Kısa Vadeli Yükümlülükler	168.664.127	590.184.465	231.675.185	328.973	990.852.750	(332.024.275)	658.828.475
Uzun Vadeli Yükümlülükler	36.008.942	793.038.879	10.509.866	8.170	839.565.857	-	839.565.856
<b>Toplam Yükümlülükler</b>	<b>204.673.069</b>	<b>1.383.223.344</b>	<b>242.185.051</b>	<b>337.143</b>	<b>1.830.418.607</b>	<b>(332.024.275)</b>	<b>1.498.394.333</b>
Özkaynaklar	80.582.740	367.295.776	6.618.604	(278.713)	454.218.407	(172.264.913)	281.953.495

# ODAŞ ELEKTRİK ÜRETİM SANAYİ TİCARET AŞ

01 Ocak 2017 – 31 Aralık 2017 Dönemine Ait Özet  
Finansal Tablolara İlişkin Açıklayıcı Dipnotlar

(Tutarlar aksi belirtilmedikçe Türk Lirası ("TL") olarak ifade edilmiştir.)

## 5. BÖLÜMLERE GÖRE RAPORLAMA (DEVAMI)

01.01.2016 - 31.12.2016

KAR VEYA ZARAR KISMI	Maden	Enerji Üretim	Enerji Ticaret	Diğer	Toplam	Eliminasyon Etkisi	Konsolide Toplam
Hasılat	2131.137	211.357.544	408.349.002	-	621.837.683	[104.416.631]	517.421.052
Satışların Maliyetleri (-)	(1.026.989)	(152.116.305)	(402.528.690)	-	(555.671.984)	104.512.134	(451.159.850)
<b>BRÜT KAR/ZARAR</b>	<b>1.104.148</b>	<b>59.241.239</b>	<b>5.820.312</b>	<b>-</b>	<b>66.165.699</b>	<b>95.503</b>	<b>66.261.204</b>
Genel Yönetim Giderleri (-)	(405.279)	(7.573.698)	(2.989.961)	(91.156)	(11.057.094)	2.114	(11.054.980)
Pazarlama Giderleri (-)	(8.779)	-	(1.850.040)	-	(1.858.819)	886	(1.857.933)
Araştırma ve Geliştirme Giderleri	-	-	-	-	-	-	-
Esas Faaliyetlerden Diğer Gelirler	9.753.838	3.906.918	1.219.705	149	14.880.610	(9.970.987)	4.909.622
Esas Faaliyetlerden Diğer Giderler (-)	(1.770.475)	(6.821.555)	(1.414.140)	(152.242)	(10.158.412)	2.398.527	(7.759.885)
Yatırım Faaliyetlerinden Gelirler	-	36.175	-	-	36.175	-	36.175
Yatırım Faaliyetlerinden Giderler (-)	-	-	-	-	-	-	-
<b>ESAS FAALİYET KARI/ZARARI</b>	<b>8.673.453</b>	<b>48.789.079</b>	<b>788.876</b>	<b>(243.249)</b>	<b>58.008.159</b>	<b>(7.473.957)</b>	<b>50.534.203</b>
<b>FİNANSMAN GİDERİ ÖNCESİ FAALİYET KARI/ZARARI</b>	<b>8.673.453</b>	<b>48.789.079</b>	<b>788.876</b>	<b>(243.249)</b>	<b>58.008.159</b>	<b>(7.473.957)</b>	<b>50.534.203</b>
Finansman Gelirleri	1.863.094	40.153.346	12.475.971	72.469	54.564.880	(18.550.570)	36.014.309
Finansman Giderleri (-)	(637.788)	(92.232.961)	(21.760.380)	(248.719)	(114.879.848)	16.073.772	(98.806.075)
<b>SÜRDÜRÜLEN FAALİYETLER VERGİ ÖNCESİ KARI/ZARARI</b>	<b>9.898.759</b>	<b>(3.290.536)</b>	<b>(8.495.533)</b>	<b>(419.499)</b>	<b>(2.306.809)</b>	<b>(9.950.755)</b>	<b>(12.257.563)</b>
Sürdürülen Faaliyetler Vergi Gideri / Geliri	1.434.731	906.136	(850.800)	43.293	1.533.360	-	1.533.359
Dönem Vergi Gideri/Geliri	-	-	(25.398)	-	(25.398)	-	(25.398)
Ertelenmiş Vergi Gideri/Geliri	1.434.731	906.136	(825.402)	43.293	1.558.758	-	1.558.757
<b>SÜRDÜRÜLEN FAALİYETLER DÖNEM KARI/ZARARI</b>	<b>11.333.490</b>	<b>(2.384.400)</b>	<b>(9.346.333)</b>	<b>(376.206)</b>	<b>(773.449)</b>	<b>(9.950.755)</b>	<b>(10.724.204)</b>
<b>DURDURULAN FAALİYETLER DÖNEM KARI/ZARARI</b>	<b>-</b>	<b>-</b>	<b>-</b>	<b>-</b>	<b>-</b>	<b>1.864</b>	<b>1.864</b>
<b>DÖNEM KARI/ZARARI</b>	<b>11.333.490</b>	<b>(2.384.400)</b>	<b>(9.346.333)</b>	<b>(376.206)</b>	<b>(773.449)</b>	<b>(9.948.891)</b>	<b>(10.722.339)</b>

31.12.2016

	Maden	Enerji Üretim	Enerji Ticaret	Diğer	Toplam	Eliminasyon Etkisi	Konsolide Toplam
Dönen Varlıklar	24.512.031	236.417.146	175.536.637	96.126	436.561.940	(161.297.647)	275.264.294
Duran Varlıklar	18.572.465	809.639.171	879.646	171.566	829.262.848	(152.990.430)	676.272.418
<b>Toplam Varlıklar</b>	<b>43.084.496</b>	<b>1.046.056.317</b>	<b>176.416.283</b>	<b>267.692</b>	<b>1.265.824.788</b>	<b>(314.288.077)</b>	<b>951.536.711</b>
Kısa Vadeli Yükümlülükler	8.334.539	282.218.597	173.484.536	716.161	464.753.833	(161.282.544)	303.471.289
Uzun Vadeli Yükümlülükler	125.957	489.880.462	192.850	8.643	490.207.912	-	490.207.912
<b>Toplam Yükümlülükler</b>	<b>8.460.496</b>	<b>772.099.059</b>	<b>173.677.386</b>	<b>724.804</b>	<b>954.961.745</b>	<b>(161.282.544)</b>	<b>793.679.199</b>
<b>Özkaynaklar</b>	<b>34.624.000</b>	<b>273.957.261</b>	<b>2.738.895</b>	<b>(457.113)</b>	<b>310.863.043</b>	<b>(153.005.533)</b>	<b>157.857.512</b>

# ODAŞ ELEKTRİK ÜRETİM SANAYİ TİCARET AŞ

01 Ocak 2017 – 31 Aralık 2017 Dönemine Ait Özet  
Finansal Tablolara İlişkin Açıklayıcı Dipnotlar

(Tutarlar aksi belirtilmedikçe Türk Lirası ("TL") olarak ifade edilmiştir.)

## 6. İLİŞKİLİ TARAF AÇIKLAMALARI

i) 31 Aralık 2017 ve 31 Aralık 2016 tarihleri itibarıyla ilişkili taraflarla olan bakiyeler:

a) İlişkili taraflardan diğer alacaklar :

	31.12.2017	31.12.2016
Hidro Kontrol Elektrik Üretim AŞ	1.364.060	11.483
Öztay Enerji Elektrik Üretim Sanayi AŞ	622.391	20.748
Bahattin Özal	756.026	115.761
Burak Altay	818.809	656.243
Korkut Özal Mirası	-	3.904.431
Mustafa Ali Özal	624.651	-
Hafize Ayşegül Özal	624.651	-
Müjgan Özal	780.814	-
Korkut Enes Özal	208.217	-
Mehmet Fatih Özal	208.217	-
Hafize Büşra Özal	208.217	-
Fatimetüz Zehra Özal	624.651	-
Arsın Enerji Elektrik Üretim Sanayi Ticaret AŞ	39.252	-
Süleyman Sarı	240.750	120.750
Mustafa Koncagül	3.490.000	3.490.000
<b>TOPLAM</b>	<b>10.610.706</b>	<b>8.319.416</b>
Tenzil: Tahakkuk etmemiş finansman gelirleri	(229.863)	(2.371)
<b>TOPLAM</b>	<b>10.380.843</b>	<b>8.317.046</b>

b) İlişkili taraflara diğer borçlar :

	31.12.2017	31.12.2016
Hidro Kontrol Elektrik Üretim AŞ	34	-
Öztay Enerji Elektrik Üretim San. AŞ	87.433	3.649
Rey Bilişim Hizmetleri Ve Ticaret Ltd Ş	14.160	-
Ena Elektrik Üretim Sanayi AŞ	526.165	-
Abdulkadir Bahattin Özal	27.500	-
Burak Altay	30.000	-
Hafize Ayşegül Özal	20.000	20.000
Esin Ersan	20.000	20.000
Hidayet Büküm	3.673	-
<b>TOPLAM</b>	<b>728.964</b>	<b>43.649</b>
Tenzil: Tahakkuk etmemiş finansman gelirleri	(10.346)	(18)
<b>TOPLAM</b>	<b>718.618</b>	<b>43.631</b>

## ODAŞ ELEKTRİK ÜRETİM SANAYİ TİCARET AŞ

01 Ocak 2017 – 31 Aralık 2017 Dönemine Ait Özet

Finansal Tablolara İlişkin Açıklayıcı Dipnotlar

(Tutarlar aksi belirtilmedikçe Türk Lirası ("TL") olarak ifade edilmiştir.)

### 6. İLİŞKİLİ TARAF AÇIKLAMALARI (DEVAMI)

ii) İlişkili taraflara yapılan önemli satışlar ve ilişkili taraflardan yapılan önemli alımlar:

**a) İlişkili taraflara yapılan ürün satışları**

	01.01.2017 - 31.12.2017	01.01.2016 - 31.12.2016
Hidro Kontrol Elektrik Üretim AŞ	1.356.262	63.175
Öztay Enerji Elektrik Üretim Sanayi AŞ	450.888	8.063
Arsin Enerji Elektrik Üretim San. Tic. AŞ	535.860	30.077
Burak Altay	6.127	6.159
Korkut Özal	506	6.574
<b>TOPLAM</b>	<b>2.349.643</b>	<b>114.048</b>

**a) İlişkili taraflara yapılan ürün satışları**

	01.01.2017 - 31.12.2017	01.01.2016 - 31.12.2016
Öztay Enerji Elektrik Üretim Sanayi AŞ	307.801	340.449
Akra Madencilik San. Ve Tic. AŞ	1.792	1.492
HK Yatırım Elektrik Üretim San.Tic.Ltd.Şti	1.792	1.492
Eylül Elektromekanik Enerji San ve Ltd Şti	-	44.975
Tron Enerji Yatırım San. Ve Tic.AŞ	-	1.371
<b>TOPLAM</b>	<b>311.386</b>	<b>389.780</b>

**c) İlişkili taraflardan yapılan hizmet alımları**

	01.01.2017 - 31.12.2017	01.01.2016 - 31.12.2016
Hidro Kontrol Elektrik Üretim AŞ	101.796	-
Öztay Enerji Elektrik Üretim Sanayi AŞ	383.922	198.337
Arsin Enerji Elektrik Üretim San. Tic. AŞ	102.392	-
Rey Bilişim Hizmetleri Ve Ticaret Ltd Ş	168.758	-
<b>TOPLAM</b>	<b>756.868</b>	<b>198.337</b>

**d) İlişkili taraflara finansman giderleri**

	01.01.2017 - 31.12.2017	01.01.2016 - 31.12.2016
Hidro Kontrol Elektrik Üretim AŞ	22.895	-
Arsin Enerji Elektrik Üretim San. Tic. AŞ	-	1.808
Bb Enerji Yatırım San. Ve Tic.AŞ	44.476	-
Öztay Enerji Elektrik Üretim Sanayi AŞ	5.180	-
<b>TOPLAM</b>	<b>72.551</b>	<b>1.808</b>

## ODAŞ ELEKTRİK ÜRETİM SANAYİ TİCARET AŞ

01 Ocak 2017 – 31 Aralık 2017 Dönemine Ait Özet

Finansal Tablolara İlişkin Açıklayıcı Dipnotlar

(Tutarlar aksi belirtilmedikçe Türk Lirası ("TL") olarak ifade edilmiştir.)

### 6. İLİŞKİLİ TARAF AÇIKLAMALARI (DEVAMI)

#### e) İlişkili taraflardan finansman gelirleri

	01.01.2017 - 31.12.2017	01.01.2016 - 31.12.2016
Korkut Özal	-	268.265
Bahattin Özal	115.307	9.171
Burak Altay	53.631	50.938
Hidro Kontrol Elektrik Üretim AŞ	1.824.379	4.223.196
Mustafa Ali Özal	107.733	-
Hafize Ayşegül Özal	107.733	-
Müjgan Özal	134.667	-
Korkut Enes Özal	35.911	-
Mehmet Fatih Özal	35.911	-
Hafize Büşra Özal	35.911	-
Fatimetüz Zehra Özal	107.733	-
Arsin Enerji Elektrik Üretim San. Tic. AŞ	8.057	139.583
Mustafa Koncagül	280.751	541.144
Öztay Enerji Elektrik Üretim Sanayi AŞ	70.245	710.517
Eylül Elektromekanik Enerji San ve Ltd Şti	3.755	-
HK Yatırım Elektrik Üretim San.Tic.Ltd.Şti	607	-
Nousen Enerji AŞ	2	-
Bb Enerji Yatırım San.Tic.AŞ	2	-
<b>TOPLAM</b>	<b>2.922.336</b>	<b>5.942.815</b>

#### f) İlişkili taraflardan yapılan sabit kıymet alımı

	01.01.2017 - 31.12.2017	01.01.2016 - 31.12.2016
Akra Petrol San.Tic.AŞ	1.813.449	-
<b>TOPLAM</b>	<b>1.813.449</b>	<b>-</b>

#### g) İlişkili taraflardan yapılan ürün alımları

	01.01.2017 - 31.12.2017	01.01.2016 - 31.12.2016
Hidro Kontrol Elektrik Üretim AŞ	-	117.714
Öztay Enerji Elektrik Üretim Sanayi AŞ	-	165.074
Arsin Enerji Elektrik Üretim San. Tic. AŞ	-	28.904
<b>TOPLAM</b>	<b>-</b>	<b>311.692</b>



## ODAŞ ELEKTRİK ÜRETİM SANAYİ TİCARET AŞ

01 Ocak 2017 – 31 Aralık 2017 Dönemine Ait Özet

Finansal Tablolara İlişkin Açıklayıcı Dipnotlar

(Tutarlar aksi belirtilmedikçe Türk Lirası ("TL") olarak ifade edilmiştir.)

### 6. İLİŞKİLİ TARAF AÇIKLAMALARI (DEVAMI)

İlişkili kişilerden olan alacaklara ve borçlara dönemlere ilişkin uygulanan faiz oranları aşağıda belirtilmiştir;

	01.01.2017 - 31.12.2017	01.01.2016 - 31.12.2016
1. Dönem için uygulanan faiz oranı	16%	15%
2. Dönem için uygulanan faiz oranı	16%	15%
3. Dönem için uygulanan faiz oranı	16%	15%
4. Dönem için uygulanan faiz oranı	16%	15%

Üst yönetime 2017 yılı oniki aylık hesap döneminde sağlanan ücret ve benzeri faydalar aşağıda belirtilmiştir:

**a) Çalışanlara sağlanan kısa vadeli faydalar:** Yönetim Kurulu üyeleri ile üst düzey yöneticilere 2017 yılı oniki aylık hesap döneminde sağlanan ücret ve benzeri faydaların toplam tutarı 4.108.979 TL (31.12.2016: 3.615.844 TL)'dir.

**b) İşten ayrılma sonrası faydalar:** Kanunen tanınan hakları hakeden personele kıdem tazminatı ödenmektedir. İş Kanunu'ndan doğan haklar dışında bir ödeme yapılmamaktadır.

**c) Diğer uzun vadeli faydalar:** Yoktur.

**d) İşten çıkarma nedeniyle sağlanan faydalar:** Yoktur.

**e) Hisse bazlı ödemeler:** Yoktur.

### 7. TİCARİ ALACAK VE BORÇLAR

Ticari alacaklar	31.12.2017	31.12.2016
Müşteri cari hesapları	88.421.279	50.009.350
- İlişkili kuruluşlardan alacaklar	-	-
- Diğer alacaklar	88.421.279	50.009.350
Alacak senetleri	1.631.072	631.707
Şüpheli ticari alacaklar	10.041.266	845.665
Şüpheli ticari alacaklar karşılığı (-)	(10.041.266)	(845.665)
	90.052.351	50.641.058
Tenzil: Tahakkuk etmemiş finansman giderleri	(1.073.090)	(449.631)
<b>TOPLAM</b>	<b>88.979.261</b>	<b>50.191.425</b>

Şüpheli alacak karşılığının 31 Aralık 2017 ve 31 Aralık 2016 tarihleri itibariyle hareket tablosu aşağıdaki gibidir;

	31.12.2017	31.12.2016
Dönem Başı Bakiye	845.665	536.072
İlave Karşılıklar (*)	9.195.601	543.130
Ödemeler (-)	-	(233.537)
<b>TOPLAM</b>	<b>10.041.266</b>	<b>845.665</b>

(\*) Grubun bağlı ortaklıklarından Odaş Enerji'nin icra takibinde bulunulan ve takipte olmayıp tahsil kabiliyeti düşük elektrik satışı alacaklarından oluşmaktadır.

## ODAŞ ELEKTRİK ÜRETİM SANAYİ TİCARET AŞ

01 Ocak 2017 – 31 Aralık 2017 Dönemine Ait Özet  
Finansal Tablolara İlişkin Açıklayıcı Dipnotlar

(Tutarlar aksi belirtilmedikçe Türk Lirası ("TL") olarak ifade edilmiştir.)

### 7. TİCARİ ALACAK VE BORÇLAR (DEVAMI)

Ticari borçlar	31.12.2017	31.12.2016
Satıcı Cari Hesapları	138.778.081	92.029.016
-İlişkili taraf satıcı borçları	-	-
-Diğer satıcı borçları	138.778.081	92.029.016
Borç Senetleri	82.664.942	3.189.000
	221.443.024	95.218.016
Tenzil: Tahakkuk etmemiş finansman gelirleri	(8.361.891)	(307.021)
<b>TOPLAM</b>	<b>213.081.131</b>	<b>94.910.994</b>

### 8. FİNANSAL YATIRIMLAR

Kısa Vadeli Finansal Yatırımlar	31.12.2017	31.12.2016
Gerçeğe Uygun Değer Farkı Kar/Zarara Yansıtılan Finansal Varlıklar	22.805.174	-
<b>TOPLAM</b>	<b>22.805.174</b>	<b>-</b>

31 Aralık 2017 ve 31 Aralık 2016 tarihleri itibari ile gerçeğe uygun değer farkı kar zarara yansıtılan olarak sınıflanan finansal varlıkların detayı aşağıdaki gibidir.

31 Aralık 2017	Maliyet Bedeli	Nominal Bedel	Gerçeğe Uygun Değer
<b>Yatırım Fonu</b>	22.638.163	22.686.781	22.701.112
<b>Hazine Bonosu</b>	100.059	104.921	103.926
<b>YKB Likit Fon</b>	99	143	136
<b>TOPLAM</b>	<b>22.738.321</b>		<b>22.805.174</b>

31 Aralık 2017 ve 31 Aralık 2016 tarihleri itibari ile gerçeğe uygun değer farkı kar zarara yansıtılan olarak sınıflanan finansal varlıkların vadelerine göre dağılımı aşağıdaki gibidir.

	31.12.2017	31.12.2016
0-1 Ay	22.805.174	-
	22.805.174	-

## ODAŞ ELEKTRİK ÜRETİM SANAYİ TİCARET AŞ

01 Ocak 2017 – 31 Aralık 2017 Dönemine Ait Özet

Finansal Tablolara İlişkin Açıklayıcı Dipnotlar

(Tutarlar aksi belirtilmedikçe Türk Lirası ("TL") olarak ifade edilmiştir.)

### 9. DİĞER ALACAK VE BORÇLAR

Kısa Vadeli Diğer Alacaklar	31.12.2017	31.12.2016
<i>İlişkili Kuruluşlardan Alacaklar</i>	10.610.706	8.319.416
Diğer Alacaklar	1.815.977	1.075.808
Verilen depozito ve teminatlar	174.264	216.974
Personelden Alacaklar	1.652	1.652
<b>TOPLAM</b>	<b>12.602.599</b>	<b>9.613.850</b>
Tenzil: Tahakkuk etmemiş finansman giderleri	(235.332)	(12.526)
<i>-İlişkili kuruluşlardan alacaklar</i>	<i>(229.863)</i>	<i>(2.371)</i>
<i>-Diğer alacaklar</i>	<i>(5.469)</i>	<i>(10.155)</i>
<b>TOPLAM</b>	<b>12.367.267</b>	<b>9.601.324</b>
<b>Uzun vadeli diğer alacaklar</b>	<b>31.12.2017</b>	<b>31.12.2016</b>
<i>Verilen depozito ve teminatlar</i>	421.754	397.769
<b>TOPLAM</b>	<b>421.754</b>	<b>397.769</b>
<b>Kısa Vadeli Diğer Borçlar</b>	<b>31.12.2017</b>	<b>31.12.2016</b>
<i>İlişkili kuruluşlar borçları</i>	728.964	43.649
Diğer çeşitli borçlar	347.550	298.034
Ödenecek vergi ve fonlar	4.812.493	3.454.337
Alınan depozito ve teminatlar	103.742	93.742
Alınan Sipariş Avansları	1.126.121	361.448
	<b>7.118.869</b>	<b>4.251.210</b>
Tenzil: Tahakkuk etmemiş finansman gideri	(25.834)	(3.972)
<i>-İlişkili taraf satıcı borçları</i>	<i>(10.346)</i>	<i>(18)</i>
<i>-Diğer borçlar</i>	<i>(15.488)</i>	<i>(3.954)</i>
<b>TOPLAM</b>	<b>7.093.035</b>	<b>4.247.239</b>
Ödenecek vergi fonların detayı aşağıdaki gibidir:		
	<b>31.12.2017</b>	<b>31.12.2016</b>
TRT Payı	638.719	608.296
Belediye Tüketim Vergisi	1.020.493	866.350
Enerji Fonu	562.629	390.435
Ücretlilerde Gelir Vergisi Kesintisi	570.027	344.420
Katma Değer Vergisi	1.386.249	453.464
Diğer Vergi Borçları	634.376	791.372
<b>TOPLAM</b>	<b>4.812.493</b>	<b>3.454.337</b>

# ODAŞ ELEKTRİK ÜRETİM SANAYİ TİCARET AŞ

01 Ocak 2017 – 31 Aralık 2017 Dönemine Ait Özet  
Finansal Tablolara İlişkin Açıklayıcı Dipnotlar

(Tutarlar aksi belirtilmedikçe Türk Lirası ("TL") olarak ifade edilmiştir.)

## 9. DİĞER ALACAK VE BORÇLAR (DEVAMI)

Uzun Vadeli Diğer Borçlar	31.12.2017	31.12.2016
Alınan depozito ve teminatlar	205.500	500
<b>TOPLAM</b>	<b>205.500</b>	<b>500</b>

## 10. STOKLAR

	31.12.2017	31.12.2016
Yarı mamüller – üretim (*)	9.532.471	9.253.885
Mamüller (**)	5.887.790	2.523.829
Diğer stoklar (***)	7.667.380	5.894.929
<b>TOPLAM</b>	<b>23.087.640</b>	<b>17.672.644</b>

(\*) 7.642.257 TL'lik tutar Suda Maden'in satın alma öncesinden gelen antimuan çıkartma maliyetlerinden oluşmakta olup maliyet bedeli ile değerlendirilmiştir. 1.890.184 TL lik tutar Suda Maden'in yeni çıkartmış olduğu yarı mamul niteliğinde maliyet bedeli ile değerlendirilen antimuan stoklarından oluşmaktadır.

(\*\*) 5.639.521 TL'lik tutar YS Maden'in Kömür çıkartma maliyetlerinden oluşmakta olup maliyet bedeli ile değerlendirilmiştir. Aynı zamanda 94.026 TL lik amortisman gideri de mamüllerin içerisinde yer almaktadır. Kalan 248.263 TL ise Suda Maden'in antimuan mamulünden oluşmakta olup, yine maliyet bedeli ile değerlendirilmiştir.

(\*\*\*) Diğer stokların 3.891.429 TL'si Şanlıurfa'daki santralinde kullanılan sonraki dönemlerde kullanılacak sarf malzemelerden, 2.803.000 TL'si de Çanakkale'deki termik santralinin yurtdışından temin edilen malzemelerinin taşınmasında ve depolanmasında kullanılan ve boşaltım işlemi yapıldıkça satılan konteyner bedellerine ilişkindir. Kalan 972.951 TL'si ise Suda Maden ve YS Madencilik diğer stoklarına ilişkin bedellerdir. Suda Maden de antimuan maliyetine aktarılan 162.712 TL lik amortisman gideri de mamüllerin içerisinde yer almaktadır.

## 11. CANLI VARLIKLAR

Yoktur. (31 Aralık 2016 Yoktur.)

## 12. PEŞİN ÖDENMİŞ GİDERLER VE ERTELENMİŞ GELİRLER

Kısa Vadeli Peşin Ödenmiş Giderler	31.12.2017	31.12.2016
Verilen Sipariş Avansları (*)	21.887.860	3.278.244
Gelecek Aylara Ait Giderler	7.588.832	822.943
<b>TOPLAM</b>	<b>29.476.692</b>	<b>4.101.186</b>
Uzun Vadeli Peşin Ödenmiş Giderler	31.12.2017	31.12.2016
Gelecek Aylara Ait Giderler	800.595	1.346.644
<b>TOPLAM</b>	<b>800.595</b>	<b>1.346.644</b>

31.12.2017 tarihi itibari ile Gelecek Yıllara Ait Giderlerin 335.039 TL'lik Kısmı Çan Kömür'ün Montaj Risk Kar Payı Sigorta Bedeli, 220.000 TL'lik kısmı Çan Kömür'ün Rödevans sözleşmesine istinaden ödemiş olduğu bedeldir. Rödevans bedeli dönemler itibari ile henüz kömür çıkarma işlemi gerçekleşmediğinden Çalışmayan Kısm Gider ve Zararlarında giderleştirilmektedir. Kömür çıkarılma işlemi başladığında hammadde maliyeti ile ilişkilendirilecektir.

## ODAŞ ELEKTRİK ÜRETİM SANAYİ TİCARET AŞ

01 Ocak 2017 – 31 Aralık 2017 Dönemine Ait Özet

Finansal Tablolara İlişkin Açıklayıcı Dipnotlar

(Tutarlar aksi belirtilmedikçe Türk Lirası ("TL") olarak ifade edilmiştir.)

### 12. PEŞİN ÖDENMİŞ GİDERLER VE ERTELENMİŞ GELİRLER (DEVAMI)

Ertelenmiş Gelirler	31.12.2017	31.12.2016
Alınan Avanslar (*)	57.933.143	16.246.538
<b>TOPLAM</b>	<b>57.933.143</b>	<b>16.246.538</b>

(\*)Alınan avansların 541.392 TL' si Odaş Enerji tarafından müşterilerden alınan avansları içermektedir. 8.491.895 TL ise Odaş Elektrik tarafından EPIAŞ' a günlük yapılan elektrik üretimlerinden alınan avansları içermektedir. 47.507.969 TL' si YS Maden kömür satışından alınan avansı içermektedir. 1.156.087 TL' si Suda Stratejik Maden in antıman yurtdışına satışından alınan avansı içermektedir. Kalan 235.800 TL ise Küçük Enerji tarafından EPIAŞ' a günlük yapılan elektrik üretimlerinden alınan avansları içermektedir.

### 13. YATIRIM AMAÇLI GAYRİMENKULLER

Yoktur. (31 Aralık 2016 Yoktur.)

### 14. MADDİ DURAN VARLIKLAR

Maliyet	01.01.2017	Giriş	Çıkış	Transfer	31.12.2017
Arsa ve araziler	7.833.933	1.619.218	-	-	9.453.151
Yeraltı ve yerüstü düzenleri	150.000	-	-	-	150.000
Binalar	568.137	1.695	-	-	569.832
Tesis, makine ve cihazlar	227.176.441	10.859.589	-	-	238.036.030
Araçlar	1.506.622	3.796.425	(257.053)	-	5.048.994
Mobilya ve demirbaşlar	3.887.796	2.481.53	(13.136)	-	6.356.19
Yapılmakta olan yatırımlar	360.156.946	451.360.379	-	-	811.517.325
Arama Giderleri	251.203	8.000	-	-	259.203
<b>TOPLAM</b>	<b>601.534.078</b>	<b>470.126.844</b>	<b>(270.189)</b>	<b>-</b>	<b>1.071.390.733</b>

#### Birikmiş Amortisman

Yeraltı ve yerüstü düzenleri	(76.563)	(18.750)	-	-	(95.313)
Binalar	(120.354)	(24.062)	-	-	(144.416)
Tesis, makine ve cihazlar	(23.123.064)	(6.622.986)	-	-	(29.746.050)
Araçlar	(514.108)	(622.806)	157.110	-	(979.804)
Mobilya ve demirbaşlar	(1.751.649)	(736.017)	4.045	-	(2.483.621)
<b>TOPLAM</b>	<b>(25.585.738)</b>	<b>(8.024.622)</b>	<b>161.155</b>	<b>-</b>	<b>(33.449.204)</b>
<b>Net Defter Değeri</b>	<b>575.948.340</b>	<b>462.102.222</b>	<b>(109.034)</b>	<b>-</b>	<b>1.037.941.530</b>

# ODAŞ ELEKTRİK ÜRETİM SANAYİ TİCARET AŞ

01 Ocak 2017 – 31 Aralık 2017 Dönemine Ait Özet  
Finansal Tablolara İlişkin Açıklayıcı Dipnotlar

(Tutarlar aksi belirtilmedikçe Türk Lirası ("TL") olarak ifade edilmiştir.)

## 14. MADDİ DURAN VARLIKLAR (DEVAMI)

Maliyet	01.01.2016	Giriş	Çıkış	Transfer	31.12.2016
Arsa ve araziler	5.669.920	2.164.013	-	-	7.833.933
Yeraltı ve yerüstü düzenleri	150.000	-	-	-	150.000
Binalar	568.137	-	-	-	568.137
Tesis, makine ve cihazlar	224.503.048	712.022	-	1.961.372	227.176.441
Araçlar	767.999	793.045	(51.422)	-	1.509.622
Mobilya ve demirbaşlar	3.221.853	665.941	-	-	3.887.796
Yapılmakta olan yatırımlar	185.327.933	177.512.586	-	-	360.156.946
Arama Giderleri	251.203	-	-	(2.683.573)	251.203
<b>TOPLAM</b>	<b>420.460.093</b>	<b>181.847.606</b>	<b>(51.422)</b>	<b>(722.201)</b>	<b>601.534.078</b>
<b>Birikmiş Amortisman</b>					
Yeraltı ve yerüstü düzenleri	(57.812)	(18.750)	-	-	(76.563)
Binalar	(96.631)	(23.723)	-	-	(120.354)
Tesis, makine ve cihazlar	(16.961.192)	(6.161.837)	-	-	(23.123.064)
Araçlar	(349.320)	(212.781)	47.993	-	(514.108)
Mobilya ve demirbaşlar	(1.217.218)	(534.431)	-	-	(1.751.649)
Arama Giderleri	-	-	-	-	-
<b>TOPLAM</b>	<b>(18.682.173)</b>	<b>(6.951.557)</b>	<b>47.993</b>	<b>-</b>	<b>(25.585.738)</b>
<b>Net Defter Değeri</b>	<b>401.777.920</b>	<b>174.896.049</b>	<b>(3.429)</b>	<b>(722.201)</b>	<b>575.948.339</b>

Grup'un finansal kiralama yoluyla edinmiş olduğu sabit kıymetler yukarıdaki tabloda "Tesis,Makine ve Cihazlar" içerisinde gösterilmiş olup doğalgaz çevrim santraline ait makine ekipmanlardan oluşmaktadır. 31 Aralık 2017 itibariyle finansal kiralama yoluyla edinilen varlıkların maliyet değeri 57.542.073 TL, birikmiş amortismanı 8.237.861 TL'dir.

Kömür Madeni için finansal kiralama yolu ile edinilen varlıkların maliyet değeri 496.632 TL, birikmiş amortismanı 48.284 TL' dir.

Tesis Makine ve Cihazların 170.310.017 TL tutarı Doğalgaz Çevrim Santraline aittir.

Doğalgaz Çevrim Santrali 28 Ekim 2011 tarihinde ilk etabı tamamlayarak üretime başlamış olması nedeniyle 2011 yılında 56.522.392 TL' lik tutar aktifleştirilmiş, 30 Nisan 2012 tarihinde ise ikinci etabı tamamlayarak üretime başlamış olması nedeniyle 73.735.610 TL' lik tutar daha aktifleştirilerek Tesis Makine ve Cihazın tutarı 2012 yıl sonunda 130.258.002 TL' ye ulaşmıştır. 23 Ekim 2013 tarihinde Geçici Kabul yapılarak üçüncü etap 37.455.752 TL olarak tamamen aktifleştirilmiş, ayrıca 2013 yılı sonunda 758.260 TL tutarında güneş enerjisi panelleri aktifleştirilmiş olup, Tesis Makine ve Cihazın tutarı 2013 yıl sonunda 166.901.151 TL'ye ulaşmıştır. 31.12.2014 tarihi itibari ile 2.813.491 TL tutar daha aktifleştirilerek doğalgaz çevrim santrali maliyetine ilave edilmiştir. 2015 yılında 280.304 TL Tesis Makine ve Cihaz tutarı aktifleştirilmiş olup, daha önce aktifleştirilen II. Etap için yapılan ilave harcamalardan oluşmaktadır. 2016 yılında ise toplam 315.071,22 TL ilave harcama tutarı aktifleştirilmiştir. Odaş Elektrik aktifinde bulunan diğer tesis makine ve cihazlar ile birlikte maliyet bedeli ile ölçülen toplam tesis makine ve cihaz bedeli 171.647907 TL'dir.

2011 ve 2012 yıllarında Odaş Elektrik Üretim San. AŞ tarafından enerji nakil hattına ilişkin olarak yapılan toplam 1.853.876 TL harcamaya; TEİAŞ kendi birim fiyatları ile hesaplama yaparak 07.05.2013 tarihinde 502.526 TL mahsup işlemi yapmıştır. 1.351.350 TL kalan net maliyet bedeli, ilgili maddi duran varlık kaleminin maliyetinin güvenli bir şekilde ölçülebildiği tarih olan 07.05.2013 tarihinde aktifleştirilmiş ve amortisman hesaplanmaya başlanmıştır.

## ODAŞ ELEKTRİK ÜRETİM SANAYİ TİCARET AŞ

01 Ocak 2017 – 31 Aralık 2017 Dönemine Ait Özet

Finansal Tablolara İlişkin Açıklayıcı Dipnotlar

(Tutarlar aksi belirtilmedikçe Türk Lirası ("TL") olarak ifade edilmiştir.)

### 14. MADDİ DURAN VARLIKLAR (DEVAMI)

Grubun bağlı ortaklıklarından Küçük Enerji'de Trabzon'da yapımı gerçekleşen 8,195 MWm / 7,949 MWe gücündeki "Köprübaşı Regülatörü ve Hidroelektrik Santrali" yatırımı 2015 yılında tamamlanmıştır. 31.12.2015 tarihi itibari ile Hidroelektrik santraline ilişkin olarak yatırımlardan "Tesis, Makine ve Cihazlar" a aktarılan toplam tutar 48.989.630 TL'dir. 2016 yılında Hidroelektrik santraline ilişkin olarak 396.951 TL ve 2017 yılında 530.507 TL ilave harcama tutarı da aktifleştirilmiş ve santralin maliyet bedeline ilave edilmiştir.

Diğer tesis makine ve cihaz bedeli girişleri grubun bağlı ortaklıklarından Suda Maden'in yatırım harcamalarına ve kullanımda bulunan üretim tesisine ilişkin yapılan değer artırıcı harcamalardan oluşmaktadır. 31.12.2016 tarihi itibari ile yatırım hesabından aktifleşen tutar ile birlikte aktifleştirilen toplam tutar 1.987.312 TL'dir.

2015 yılında Satın Alınan Suda Maden'den devrolan arama giderleri toplam tutarı 251.203 TL olup, şirketin sahip olduğu 201200931 ve 201200932 no'lu arama ruhsatlarına ilişkin olarak yapılan toplam harcama tutarı olup 19 no.lu dipnotta detaylarına yer verilmiştir.

Grubun yapılmakta olan yatırımlarına ilişkin bağlı ortaklık bazında yatırım projesi ve 31.12.2017 tarihi itibari ile toplam yatırım harcaması tutarları aşağıda verilmiştir:

Şirket / Bağlı Ortaklık	Yatırım Detayı	31.12.2016
Çan Kömür	Çan II Termik Santrali	785.959.645
YS Madencilik	Kömür Madeni Ön Arama ve Ruhsat Taban Bedelleri	8.369.309
Suda Maden	Zenginleştirme Tesisi	19.076.832
<b>TOPLAM</b>		<b>784.071.184</b>

ODAŞ'ın ODAŞ I Doğalgaz Kombine Çevrim Santraline ilişkin 7 adet Wartsila W18V50SG Motor +Türbin+Jeneratör, 1 adet Genpower Jeneratör, 3 adet Sperre Kompresör+Hava Kurutucu, Havalandırma Ünitesi, 1 adet İç İhtiyaç Trafosu, 3 adet Yağ Tankları+Yağ Pompaları, 28 adet Alfa Laval Radyötörler, Şalt Merkezi, Enerji Nakil Hattı Ekipmanları, Kumanda Odası ve Pano Odası , Jeneratör, 3 fazlı yağlı transformatör, Yağ Ünitesi-Konsolu, Atık ısı kazanı, drum, kondenser, kondens pompaları, besi suyu pompaları, soğutma suyu pompaları, degazör ünitesi, soğutma kulesi fanları, R/O su yumuşatma ünitesi, gezer vinç, yangın tankları, yangın ünitesi, ve türbin kumanda odası ve pano odası ekipmanları ve Üretime Yardımcı Diğer Ekipmanların Tamamında, Alternatifbank AŞ lehine 450.000.000 TL tutarında ticari işletme rehni bulunmaktadır.

Ayrıca Ticari İşletme Rehnine konu, üzerinde rehin tesis edilen ticari işletme ve unsurları da Makine Kırılması, Kar Kaybı, Yangın vb. tüm önemli rizikoların teminat altına alındığı sigorta poliçeleri ile koruma altına alınmıştır.

### 15. HİZMETTEN ÇEKME, RESTORASYON VE ÇEVRE REHABİLİTASYON FONLARINDAN KAYNAKLANAN PAYLAR ÜZERİNDEKİ HAKLAR

Yoktur. (31 Aralık 2016 Yoktur.)

### 16. ÜYELERİN KOOPERATİF İŞLETMELERDEKİ HİSSELERİ VE BENZERİ FİNANSAL ARAÇLAR

Yoktur. (31 Aralık 2016 Yoktur.)

## ODAŞ ELEKTRİK ÜRETİM SANAYİ TİCARET AŞ

01 Ocak 2017 – 31 Aralık 2017 Dönemine Ait Özet  
Finansal Tablolara İlişkin Açıklayıcı Dipnotlar

(Tutarlar aksi belirtilmedikçe Türk Lirası ("TL") olarak ifade edilmiştir.)

### 17. MADDİ OLMAYAN DURAN VARLIKLAR

Maliyet	01.01.2017	Giriş	Çıkış	Transfer	31.12.2017
Haklar	7.642.021	490.807	(20.800)	-	8.112.028
Diğer maddi olmayan duran varlıklar	6.452.375	44.901	-	-	6.497.276
Hazırlık ve Geliştirme Giderleri	9.128.024	17.375.050	-	-	26.503.074
<b>TOPLAM</b>	<b>23.222.420</b>	<b>17.910.758</b>	<b>(20.800)</b>	<b>-</b>	<b>41.112.378</b>

#### Birikmiş İtfa Payları

Haklar	(2.043.087)	(648.637)	1.150	-	(2.690.574)
Diğer maddi olmayan duran varlıklar	(326.793)	(128.483)	-	-	(455.276)
Hazırlık ve Geliştirme Giderleri	(1.368.691)	(602.255)	-	-	(1.970.946)
<b>TOPLAM</b>	<b>(3.738.571)</b>	<b>(1.379.375)</b>	<b>1.150</b>	<b>-</b>	<b>(5.116.796)</b>
<b>Net Defter Değeri</b>	<b>19.483.851</b>	<b>16.531.383</b>	<b>(19.650)</b>	<b>-</b>	<b>35.995.581</b>

Maliyet	01.01.2016	Giriş	Çıkış	Transfer	31.12.2016
Haklar	7.318.941	323.080	-	-	7.642.021
Diğer maddi olmayan duran varlıklar	6.301.196	151.179	-	-	6.452.375
Hazırlık ve Geliştirme Giderleri	7.457.932	947.891	-	722.201	9.128.024
<b>TOPLAM</b>	<b>21.078.069</b>	<b>1.442.149</b>	<b>-</b>	<b>722.201</b>	<b>23.222.420</b>

#### Birikmiş İtfa Payları

Haklar	(1.466.959)	(578.360)	-	-	(2.045.318)
Diğer maddi olmayan duran varlıklar	(211.757)	(115.046)	-	-	(326.793)
Hazırlık ve Geliştirme Giderleri	(816.307)	(552.385)	-	-	(1.368.691)
<b>TOPLAM</b>	<b>(2.495.015)</b>	<b>(1.245.790)</b>	<b>-</b>	<b>-</b>	<b>(3.740.802)</b>
<b>Net Defter Değeri</b>	<b>18.583.054</b>	<b>196.359</b>	<b>-</b>	<b>-</b>	<b>19.481.620</b>



## ODAŞ ELEKTRİK ÜRETİM SANAYİ TİCARET AŞ

01 Ocak 2017 – 31 Aralık 2017 Dönemine Ait Özet

Finansal Tablolara İlişkin Açıklayıcı Dipnotlar

(Tutarlar aksi belirtilmedikçe Türk Lirası ("TL") olarak ifade edilmiştir.)

### 17. MADDİ OLMAYAN DURAN VARLIKLAR (DEVAMI)

31 Aralık 2017 tarihi itibarı ile Maddi Olmayan Duran Varlıklar'ın maliyet bedellerine ilişkin detayları aşağıdaki şekildedir;

Şirket / Bağlı Ortaklık	Maddi Olmayan Duran Varlık/Hazırlık ve Geliştirme Giderleri	Tutar
Çan Kömür	Çan 2 Termik Santrali Lisnas Bedelleri	73.212
Odaş Enerji	Elektrik Toptan Satış Lisansı	317.567
Odaş Doğalgaz	Doğalgaz Toptan Satış Lisansı ve Tadil Bedelleri	64.450
Küçük Enerji	Üretim Lisansı ve Tadil Bedelleri	15.000
Odaş Elektrik	Üretim Lisansı ve Tadil Bedelleri	126.079
Yel Enerji	Maden Ruhsat Bedeli	2.428.708
Suda Maden	Saha Ruhsat ve Maden Ruhsat Bedelleri	4.317.650
Odaş Enerji	Bilgisayar Yazılımları	156.404
Odaş Enerji	İnternet Sitesi	4.600
Odaş Enerji	Portföy Hakkı Kullanım Bedeli	210.000
Odaş Elektrik	Bilgisayar Yazılımları	317.428
Odaş Elektrik	WEB Yazılımları	35.935
Odaş Elektrik	Çan Kömür Varlık Alım Bedeli	5.920.251
Çan Kömür	Hazırlık ve Geliştirme Giderleri (*)	2.341.472
Çan Kömür	Bilgisayar Yazılımları	274.104
Yel Enerji	Hazırlık ve Geliştirme Giderleri (*)	1.127.518
Yel Enerji	Bilgisayar Yazılımları	4.001
Suda Maden	Bilgisayar Yazılımları	35.403
Suda Maden	Hazırlık ve Geliştirme Giderleri (*)	5.671.462
Anadolu Export	Saha Ruhsat ve Maden Ruhsat Bedelleri	206.814
Anadolu Export	Hazırlık ve Geliştirme Giderleri (*)	1.792.871
Ys Madencilik	Hazırlık ve Geliştirme Giderleri (*)	15.569.751
Ys Madencilik	Maden Ruhsat Bedeli	98.540
Ys Madencilik	Bilgisayar Yazılımları	3.156
<b>TOPLAM</b>		<b>41.112.378</b>

(\*) Grup'un halihazırda varolan maden kaynaklarının hazırlık ve geliştirilmesi için yaptığı harcamalar (sondaj çalışmaları, değerlendirme ve topoğrafik, jeolojik çalışmalar) Maddi Olmayan Duran Varlıklar olarak aktifleştirilmiştir.

Yel Enerji'de IR:4327 (17517) ruhsat numaralı kömür madeninin ruhsat devri 15.07.2015 tarihinde gerçekleşmiş olup, itfa işlemi maddi olmayan duran varlığın kullanıma hazır olduğunda (ruhsat devir tarihi itibarı ile), yani yönetimin amaçladığı şekilde faaliyet gösterebilmesi için gereken konum ve duruma geldiğinde başlamıştır.

# ODAŞ ELEKTRİK ÜRETİM SANAYİ TİCARET AŞ

01 Ocak 2017 – 31 Aralık 2017 Dönemine Ait Özet  
Finansal Tablolara İlişkin Açıklayıcı Dipnotlar

(Tutarlar aksi belirtilmedikçe Türk Lirası ("TL") olarak ifade edilmiştir.)

## 17. MADDİ OLMAYAN DURAN VARLIKLAR (DEVAMI)

Çan Kömür'de geliştirme giderleri olarak aktive alınan tutarlar ise 09.07.2013 tarihinde Çan Kömür ile İR.17448 Ruhsat No'lu Çanakkale ili Çan ilçesi Yayaköy Köyü'nde bulunan maden kömürü sahasının rödevans karşılığı işletme sözleşmesi ile işletme hakları alınan maden kömürüne ilişkin olarak daha önceden işletilen maden sahasında yapılan arazi ölçüm, test ve sondaj, mimarlık mühendislik, arazi hasar bedelleri, iş makinası kiralama hizmeti gibi harcamalar geliştirme giderleri olarak aktifleştirilmiş ve rödevans sözleşmesinin süresinde itfa edilmeye başlanmıştır.

Suda Maden'de aktifleştirilen Hazırlık ve Geliştirme Giderleri, 34412 ve 43169 numaralı işletme ruhsatlarına ilişkin olarak antimuan sahalarında yapılan sondaj, örneklendirme, maden geliştirme çalışmalarına ilişkin harcamalardan oluşmaktadır.

Anadolu Export'da aktifleştirilen Hazırlık ve Geliştirme Giderleri, Kütahya Karaağaç'ta bulunan altın-gümüş maden sondajlarına, analiz ve jeofizik bedellerine ilişkin tutarlardır. Sondaj çalışmaları devam etmekte olup, itfa işlemi maddi olmayan duran varlığın yönetimin amaçladığı şekilde faaliyet gösterebilmesi için gereken konum ve duruma geldiğinde başlayacaktır.

## 18. ŞEREFİYE

Yoktur. (31 Aralık 2016 Yoktur.)

## 19. MADEN KAYNAKLARININ ARAŞTIRILMASI VE DEĞERLENDİRİLMESİ

Grup'un hali hazırda varolan maden kaynaklarının hazırlık ve geliştirilmesi için yaptığı harcamalar Maddi Olmayan Duran Varlık Olarak değerlendirilmiştir.

31.12.2017 tarihi itibarı ile aktifleştirilen toplam hazırlık ve geliştirme harcamaları tutarı bağlı ortaklıklar bazında aşağıdaki gibidir.

Bağlı Ortaklık	Hazırlık ve Geliştirme Harc. Tutarı
Çan Kömür	2.341.472
Suda Maden	5.671.462
Yel Enerji	1.127.518
Anadolu Export	1.792.871
Ys Madencilik	15.569.751
<b>TOPLAM</b>	<b>26.503.074</b>

Hazırlık ve Geliştirme Gideri olarak aktifleştirilen tutarların itfasına ve net defter değerlerine ilişkin tutarlar 17. No'lu dipnotta yer almaktadır.

Yel Enerji'de hazırlık ve geliştirme gideri olarak aktive alınan 1.127.518 TL tutar Çanakkale ili Bayramiç ilçesindeki 1.205,11 hektarlık İR:17517 numaralı kömür madeni işletme ruhsatına ilişkin yapılan proje etüt, analiz, arazi izin başvuruları ve sondaj çalışmalarına ilişkin tutarlardır.

Maden ruhsatının devri 15.07.2015 tarihinde gerçekleşmiş olup, hazırlık ve geliştirme harcamaları TMS-38 Maddi Olmayan Duran Varlıklar standardında ve grubun uyguladığı muhasebe politikası gereğince aktifleşmiş olup, itfa işlemi maddi olmayan duran varlığın kullanıma hazır olduğu (ruhsatın devir alındığı), yani yönetimin amaçladığı şekilde faaliyet gösterebilmesi için gereken konum ve duruma geldiğinde başlamış ve Hazırlık ve Geliştirme Giderleri için itfa payı hesaplanmaya başlanmıştır.

Çan Kömür'de geliştirme giderleri olarak aktive alınan tutarlar ise 09.07.2013 tarihinde Çan Kömür ile İR.17448 Ruhsat No'lu Çanakkale ili Çan ilçesi Yayaköy Köyü'nde bulunan maden kömürü sahasının rödevans karşılığı işletme sözleşmesi ile işletme hakları alınan maden kömürüne ilişkin olarak daha önceden işletilen maden sahasında yapılan arazi ölçüm, test ve sondaj, mimarlık mühendislik, arazi hasar bedelleri, iş makinası kiralama hizmeti gibi harcamalar geliştirme giderleri olarak aktifleştirilmiş ve rödevans sözleşmesinin süresinde itfa edilmeye başlanmıştır. 31.12.2017 tarihi itibarı ile maden kömürünün çıkarılması için yapılan harcama toplamı 2.341.472 TL'dir.

## ODAŞ ELEKTRİK ÜRETİM SANAYİ TİCARET AŞ

01 Ocak 2017 – 31 Aralık 2017 Dönemine Ait Özet

Finansal Tablolara İlişkin Açıklayıcı Dipnotlar

(Tutarlar aksi belirtilmedikçe Türk Lirası ("TL") olarak ifade edilmiştir.)

### 19. MADEN KAYNAKLARININ ARAŞTIRILMASI VE DEĞERLENDİRİLMESİ (DEVAMI)

Suda Maden'in 2 adet arama ruhsatı ve 2 adet maden işletme ruhsatı bulunmaktadır. 34412 ve 43169 numaralı ruhsat numaralı maden işletme ruhsatlarına ilişkin sondaj, haritalandırma, kuyu açma vb. harcamalar toplamı 31.12.2017 tarihi itibarı ile 5.671.462 TL olup, yıllar itibarı ile aktifleştirilmiştir ve amortismanına tabi tutulmuştur. Hesaplanan amortisman tutarları antımuan madeni üretim maliyetleri ile ilişkilendirilmektedir.

Ayrıca 22.06.2012 tarihinde alınan 201200931 nolu ve yine aynı tarihte alınan 201200932 numaralı arama ruhsatlarına ilişkin olarak yapılan ön etüd projeksiyon, numune alma, kesit ve harita hazırlama vb. arama giderleri de aktifleştirilmiş olup, henüz maden ruhsatı alınmadığından 259.203 TL' lik tutar araştırma gideri olarak sınıflandırılmıştır. (Not:14)

Anadolu Export'da aktifleştirilen 1.792.871 TL maliyet bedelli Hazırlık ve Geliştirme Giderleri, Kütahya Karaağaç'ta bulunan altın-gümüş maden sondajlarına, analiz ve jeofizik bedellerine ilişkin tutarlardır. Sondaj çalışmaları devam etmekte olup, itfa işlemi maddi olmayan duran varlığın yönetimin amaçladığı şekilde faaliyet gösterebilmesi için gereken konum ve duruma geldiğinde başlayacaktır.

YS Maden Çorum Dodurga maden ocağı kapalı işletmesi ile ilgili 15.569.751 TL' lik Hazırlık ve Geliştirme çalışmaları yapılmış olup, kapalı ocak maden çıkartma işlemi başlamadığı için amortisman ayrılmamıştır.

### 20. KİRALAMA İŞLEMLERİ

#### Faaliyet Kiralamaları

##### Kiracı durumunda Grup

*Kiralama sözleşmeleri:*

Grup'un faaliyet kiralamasına konu olan 2 adet kira sözleşmesi bulunmaktadır.

Kiralama sözleşmelerinin birincisi, kira başlangıç tarihi 01.08.2013 olup, kiralama dönemi 5 yıl olan ofis ve depo binalarıyla ilgilidir.

İkincisi, kira başlangıç tarihi 01.11.2013 olup, kiralama dönemi 1 yıl olan işyeri büro kiralaması ile ilgilidir.

Tüm faaliyet kiralamaları Grup'un yenileme hakkını kullanması durumunda piyasa şartlarına göre koşulların yeniden gözden geçirilmesine ilişkin bir ibare taşır. Grup'un kiralama dönemi sonunda kiraladığı varlığı satın alma hakkı yoktur.

Gider olarak muhasebeleştirilen ödemeler	31.12.2017	31.12.2016
Asgari kira ödemeleri	1.732.700	1.140.757

Grup'un yatırım aşaması ile ilgili yapmış olduğu 21 adet kira sözleşmesi bulunmaktadır.

Aktif olarak muhasebeleştirilen ödemeler	31.12.2017	31.12.2016
Asgari kira ödemeleri	439.612	363.678

### 21. İMTİYAZLI HİZMET ANLAŞMALARI

Yoktur. (31 Aralık 2016 Yoktur.)

### 22. VARLIKLARDA DEĞER DÜŞÜKLÜĞÜ

Yoktur. (31 Aralık 2016 Yoktur.)

# ODAŞ ELEKTRİK ÜRETİM SANAYİ TİCARET AŞ

01 Ocak 2017 – 31 Aralık 2017 Dönemine Ait Özet  
Finansal Tablolara İlişkin Açıklayıcı Dipnotlar

(Tutarlar aksi belirtilmedikçe Türk Lirası ("TL") olarak ifade edilmiştir.)

## 23. DEVLET TEŞVİK VE YARDIMLARI

Odaş Elektrik Üretim Sanayi Ticaret AŞ'nin; Türkiye Cumhuriyeti Ekonomi Bakanlığı Teşvik Uygulama ve Yabancı Sermaye Genel Müdürlüğü tarafından son revizyonlarla birlikte düzenlenen 15.04.2014 tarih ve E-102704 numaralı yatırım teşvik belgesi mevcuttur. Belge konusu yatırım (7x19)+17=150 MW kurulu gücünde doğalgaz yakıtı termik-kombine çevrim santrali olup, teşvik belgesi EPDK'nın EU/3323-2/2005 tarih 14.07.2011 sayılı Üretim Lisansına istinaden düzenlenmiştir.

Yatırım teşvik belgesi Şanlıurfa merkezde gerçekleştirilen komple yeni yatırım için verilmiş olup, 24.05.2011-24.05.2014 dönemlerini kapsamaktadır. Belge ile KDV istisnası ve Gümrük Vergisi muafiyeti teşviklerinden yararlanılmaktadır. Tamamı yabancı kaynaklarla finanse edilecek olan teşvik belgesine dayalı yatırımın toplam tutarı 127.000.000 TL'dir.

Proje, Yatırım Teşvik Belgesinde öngörülen süre içerisinde tamamlanmış olup Teşvik Tamamlama Vizesinin (Teşvik Kapatma) 04.01.2017 tarih ve 672 sayılı yazısı ile Ekonomi Bakanlığı'na onaylanmıştır.

Çan Kömür ve İnşaat AŞ'nin; Türkiye Cumhuriyeti Ekonomi Bakanlığı Teşvik Uygulama ve Yabancı Sermaye Genel Müdürlüğü tarafından düzenlenen 06.02.2015 tarih, 117824 numaralı yatırım teşvik belgesi 18.09.2017 tarih, C117824 numarası ile revize edilmiştir. Belge konusu yatırım 340 MW kurulu gücünde yerli kömüre dayalı elektrik üretim santrali (Çan 2 Termik Santrali) olup, teşvik belgesi EPDK'nın 10.07.2014 tarih ÖN/5117-5/03070 sayılı önlisansına istinaden düzenlenmiştir.

Yatırım teşvik belgesi Çanakkale Çan 2.bölgede gerçekleştirilen komple yeni yatırım için verilmiş olup, 13.08.2014-13.08.2017 dönemlerini kapsamaktadır. Belge ile Sigorta Primi İşveren Hissesi Desteği, Faiz Desteği, Vergi İndirimi Oranı Desteği, KDV istisnası ve Gümrük Vergisi muafiyeti teşviklerinden yararlanılmaktadır. Yatırımın toplam tutarı 340.000.000 TL'dir.

Küçük Enerji Üretim ve Tic. Ltd. Ş'nin; Türkiye Cumhuriyeti Ekonomi Bakanlığı Teşvik Uygulama ve Yabancı Sermaye Genel Müdürlüğü tarafından düzenlenen 31.12.2013 tarih, A-113287 numaralı yatırım teşvik belgesi mevcuttur. Belge konusu yatırım (2x4,097)=8,195 MW kurulu gücünde hidrolik elektrik üretim santrali (Köprübaşı Reg. ve Hiddroelektrik Santrali) olup, teşvik belgesi EPDK'nın 12.04.2012 tarih EÜ/3769-4/2314 sayılı Üretim Lisansı'na istinaden düzenlenmiştir.

Yatırım teşvik belgesi Trabzon Köprübaşı 3.Bölgede gerçekleştirilen komple yeni yatırım için verilmiş olup, 18.12.2013-18.12.2016 dönemlerini kapsamaktadır. Belge ile KDV istisnası teşviklerinden yararlanılmaktadır. 4.243.400 TL'si şirket kaynaklarından, kalan 24.327.600 TL'si yabancı kaynaklarla finanse edilecek olan teşvik belgesine dayalı yatırımın toplam tutarı 28.571.000 TL'dir.

Proje, Yatırım Teşvik Belgesinde öngörülen süre içerisinde tamamlanmış olup Teşvik Tamamlama Vizesinin (Teşvik Kapatma) 22.12.2016 tarih ve 140259 sayılı yazısı ile Ekonomi Bakanlığı'na onaylanmıştır.

Suda Maden AŞ'nin; Türkiye Cumhuriyeti Ekonomi Bakanlığı Teşvik Uygulama ve Yabancı Sermaye Genel Müdürlüğü tarafından düzenlenen 06.10.2017 tarih, 132950 numaralı yatırım teşvik belgesi mevcuttur. Belge konusu yatırım "Antimuan Cevheri Zenginleştirme Tesisi" IR:34412 numaralı ruhsata istinaden düzenlenmiştir.

YS Madencilik San. ve Tic.Ltd.Ş'nin; Türkiye Cumhuriyeti Ekonomi Bakanlığı Teşvik Uygulama ve Yabancı Sermaye Genel Müdürlüğü tarafından düzenlenen 24.07.2017 tarih, 131389 numaralı yatırım teşvik belgesi mevcuttur. Belge konusu yatırım "Taşkömürü Madenciligi" IR:80272 numaralı ruhsata istinaden düzenlenmiştir.

Yatırım teşvik belgesi Çorum Dodurga 4.Bölgede gerçekleştirilen komple yeni yatırım için verilmiş olup, 16.06.2017-16.06.2020 dönemlerini kapsamaktadır. Belge ile KDV istisnası, Gümrük Vergisi Muafiyeti, Sigorta Primi İşveren Hissesi Desteği, Faiz Desteği ve Vergi İndirimi teşviklerinden yararlanılmaktadır.

## 24. BORÇLANMA MALİYETLERİ

01.01.2017-31.12.2017 döneminde Grup'un bağlı ortaklıklarından Çan Kömür ve İnşaat AŞ'nin Çan II Termik Santral Projesi için kullanmış olduğu 11.02.2016 tarihinde 56.000.000 Euro, 23.06.2016 tarihinde 20.000.000 Euro 27.10.2016 tarihinde 18.000.000 Euro ve 16.02.2017 tarihinde 22.000.000 Euro ve 18.05.2017 tarihinde 26.000.000 Euro olmak üzere toplam 142.000.000 Euro yatırım kredilerine ilişkin olarak 12.574.439 TL net finansman maliyeti yatırım maliyetine ilave edilmiştir.

## ODAŞ ELEKTRİK ÜRETİM SANAYİ TİCARET AŞ

01 Ocak 2017 – 31 Aralık 2017 Dönemine Ait Özet

Finansal Tablolara İlişkin Açıklayıcı Dipnotlar

(Tutarlar aksi belirtilmedikçe Türk Lirası ("TL") olarak ifade edilmiştir.)

### 24. BORÇLANMA MALİYETLERİ (DEVAMI)

Ayrıca grup, Çan Kömür'ün kullanmış olduğu 142.000.000 Euro anapara bedelli yatırım finansman kredilerine ilişkin olarak cari dönemde katlanılan kur farklarının aktifleştirilmesi ve özelliikli varlık maliyeti ile ilişkilendirilmesine ilişkin olarak "dönemsel yaklaşım" metodu benimsenmiştir ve kullanılan Euro kredilerin anapara kur farklarına ilişkin olarak hesaplanan 44.930.103 TL kur farkı giderini de özelliikli varlık maliyeti ile ilişkilendirmiştir.

Yapılan hesaplamada, aynı kredilerin aynı koşullarla TL olarak kullanılması durumunda % 18,50, % 17,50, % 18 ve %21 baz faiz oranı esas alınmış olup, dönemsel yaklaşım metoduna uygun olarak 01.01.2017 tarihinden 31.12.2017 tarihine kadar hesaplanan TL bazlı faiz tutarına ilişkin olarak;

	01.01.2017 - 31.12.2017
Kredinin TL Olarak Kullanılması Durumunda Toplam Faiz Tahakkuku	88.043.577
Özelliikli Varlık Maliyeti ile İlişkilendirilen Toplam Euro Kredi Faiz Tutarı	30.572.306
Özelliikli Varlık Maliyeti İle İlişkilendirilebilecek Kur Farkı	44.930.103
Kredi Anapara Toplam Kur Farkı Gideri	102.401.374
Özelliikli Varlık Maliyeti ile İlişkilendirilen Kur Farkı Gideri	44.930.103

### 25. KARŞILIKLAR, KOŞULLU VARLIK VE BORÇLAR

Diğer Uzun Vadeli Karşılıklar	31.12.2017	31.12.2016
Diğer borç ve gider karşılıkları	170.644	166.492
<b>TOPLAM</b>	<b>170.644</b>	<b>166.492</b>

(\*TFRS-6 Standardının 11. paragrafında; Bir işletme maden kaynaklarının araştırılması ve değerlendirilmesini üstlenmesi sonucunda, belirli bir süre boyunca oluşan kaldırma ve restorasyon yükümlülüklerini "TMS 37 Karşılıklar, Koşullu Borçlar ve Koşullu Varlıklar" Standardına göre finansal tablolara yansıtır denilmektedir.

Buna göre proje müdürü ve teknik ekip tarafından yapılan değerlendirmede; Çanakkale İli Çan İlçesi Yayaköy Ruhsat No:17448 nolu sahada maden faaliyetleri kapalı işletme ve açık işletme olarak işletilecektir. Bu kapsamı içeren temdit projeleri Migem'e onaya sunulmuştur. Açık işletme sonrası kapalı işletmeye geçilecektir. Kapalı işletme dönemlerinde yerüstünde herhangi bir dekapaj çalışması olmayacaktır.

Açık işletmede dekapaj yapılan bölge Çan 2 termik santrali kapsamında ÇED raporunda da belirtildiği üzere kül depo sahası olarak kullanılacaktır. Saha ekonomik ömrünü tamamlamasına müteakip rölekyasyon çalışması ile düzenlenip ağaçlama yapıpıp terk edilecektir. Teraslama ve ağaçlama için yaklaşık öngörülen maliyet 300.000 TL civarında olacaktır.

Yaklaşık 150 dönüm alanda dekapaj çalışması yapılacaktır. Temdit projesi gereği dönüm başına 100 ağaç düşmektedir. Bölge toprak yapısı sebebi ile yaklaşık dönüm rölekyasyon maliyeti bu şekilde 2.000 TL civarında hesaplanmaktadır. 150 dönüm alan için toplam maliyet 150\*2.000 TL = 300.000 TL olarak hesaplanmıştır.

Maden Restorasyon Karşılığı	31.12.2017	31.12.2016
Dönem başı bakiye	166.492	116.156
İlave Karşılık / Ödeme (-)	4.152	50.336
<b>TOPLAM</b>	<b>170.644</b>	<b>166.492</b>

# ODAŞ ELEKTRİK ÜRETİM SANAYİ TİCARET AŞ

01 Ocak 2017 – 31 Aralık 2017 Dönemine Ait Özet

Finansal Tablolara İlişkin Açıklayıcı Dipnotlar

(Tutarlar aksi belirtilmedikçe Türk Lirası ("TL") olarak ifade edilmiştir.)

## 25. KARŞILIKLAR, KOŞULLU VARLIK VE BORÇLAR (DEVAMI)

Açık işletme ekonomik ömrünü tamamladıktan sonra bu çalışma yapılacak olup tahmini olarak 20 yıl sonunda gerçekleşecektir.

300.000 TL toplam maliyetin bugünkü değere indirgenmiş tutarı 170.644 TL'dir.

Yel Enerji ve Suda Maden' de teknik ekip tarafından yapılan değerlendirmede herhangi bir dekapaj çalışması yapılmayacağı öngörülmüştür. Bu nedenle herhangi bir karşılık ayırma işlemi yapılmamıştır.

Cari Dönem Vergisiyle İlgili Varlıklar	31.12.2017	31.12.2016
Peşin ödenen vergiler ve fonlar	-	201,008
<b>TOPLAM</b>	<b>-</b>	<b>201.008</b>

Grup ve bağlı ortaklıklarına ilişkin peşin olarak dönem içerisinde ödenmiş ancak henüz mahsup veya iadesi istenmemiş vergi varlıklarına ilişkin tutardır.

### Rehinler

- Yapı Kredi Bankası AŞ ile Yapılan Hisse Rehni Anlaşmaları:

-Yapı Kredi Bankası AŞ ile Küçük Enerji Üretim ve Ticaret Ltd Ş arasında imzalanmış olan Genel Kredi Sözleşmeleri uyarınca verilen kredinin güvencesi olarak Yapı Kredi Bankası AŞ yararına Küçük Enerji Üretim ve Ticaret Ltd Ş'deki ortakların hisselerin tamamını rehnedene hisse rehin anlaşmaları imzalanmıştır. Rehin tutarının toplam değeri 1 TL nominal değerli 2.650.000 adet hissedir. Hisse rehin anlaşmaları uyarınca güvence altına alınan yükümlülüklerin tamamen ödenmesine kadar anlaşmalar geçerli olacaktır.

-Yapı Kredi Bankası AŞ ile Yapılan Ticari İşletme Rehni Anlaşmaları:

Küçük Enerji Üretim ve Ticaret Limited Şirketi ile Yapı Kredi Bankası AŞ arasında 16.11.2016 tarihinde imzalanan Ticari İşletme Rehni Sözleşmesi uyarınca Yapı Kredi Bankası AŞ lehine, 74.000.000 Türk Lirası değerinde birinci sırada ve birinci derecede, Ticari İşletme Rehni tesis edilmiştir.

-Alternatifbank AŞ ile Yapılan Ticari İşletme Rehni Anlaşması:

ODAŞ'ın ODAŞ I Doğalgaz Kombine Çevrim Santraline ilişkin 7 adet Wartsila W18V50SG Motor +Türbin+Jeneratör, 1 adet Genpower Jeneratör, 3 adet Sperre Kompresör+Hava Kurutucu, Havalandırma Ünitesi, 1 adet İç İhtiyaç Trafosu, 3 adet Yağ Tankları+Yağ Pompaları, 28 adet Alfa Laval Radyötörler, Şalt Merkezi, Enerji Nakil Hattı Ekipmanları, Kumanda Odası ve Pano Odası , Jeneratör, 3 fazlı yağlı transformator, Yağ Ünitesi-Konsolu, Atık ısı kazanı, drum, kondenser, kondens pompaları, besi suyu pompaları, soğutma suyu pompaları, degazör ünitesi, soğutma kulesi fanları, R/O su yumuşatma ünitesi, gezer vinç, yangın tankları, yangın ünitesi, ve türbin kumanda odası ve pano odası ekipmanları ve Üretime Yardımcı Diğer Ekipmanların Tamamında, Alternatifbank AŞ Kozyatağı Şube lehine 450.000.000 TL tutarında ticari işletme rehni bulunmaktadır. İşletme rehni bulunan ODAŞ I Doğalgaz Kombine Çevrim Santralinin net defter değeri 153.778.019 TL'dir.

Ayrıca Ticari İşletme Rehinine konu, üzerinde rehin tesis edilen ticari işletme ve unsurları da Makine Kırılması, Kar Kaybı, Yangın vb. tüm önemli rizikoların teminat altına alındığı sigorta poliçeleri ile koruma altına alınmıştır.

-Yapı Kredi Bankası AŞ Esenyurt Ticari Şubesi ve Halk Bankası AŞ Kozyatağı Ticari Şubesi Konsorsiyumu ile Yapılan Hisse Rehni Anlaşması:

Yapı Kredi Bankası AŞ Esenyurt Ticari Şubesi ve Halk Bankası AŞ Kozyatağı Ticari Şubesi Konsorsiyumu ile Çan Kömür ve İnşaat AŞ arasında imzalanmış olan Genel Kredi Sözleşmesi uyarınca verilen kredinin güvencesi olarak Yapı Kredi Bankası AŞ Esenyurt Ticari Şubesi ve Halk Bankası AŞ Kozyatağı Ticari Şubesi lehine Çan Kömür ve İnşaat AŞ'deki ortakların hisselerinin tamamını rehnedene hisse rehin anlaşması imzalanmıştır. Rehin tutarının toplam değeri 100 TL nominal değerli 1.020.000 adet hissedir. Hisse rehin anlaşması uyarınca güvence altına alınan yükümlülüklerin tamamen ödenmesine kadar anlaşmalar geçerli olacaktır.

# ODAŞ ELEKTRİK ÜRETİM SANAYİ TİCARET AŞ

01 Ocak 2017 – 31 Aralık 2017 Dönemine Ait Özet

Finansal Tablolara İlişkin Açıklayıcı Dipnotlar

(Tutarlar aksi belirtilmedikçe Türk Lirası ("TL") olarak ifade edilmiştir.)

## 25. KARŞILIKLAR, KOŞULLU VARLIK VE BORÇLAR (DEVAMI)

### Kefalet

Odaş Elektrik Üretim Ticaret AŞ Yapı Kredi Bankası AŞ Esenyurt Ticari Şubesi ve Halk Bankası AŞ Kozyatağı Ticari Şubesi Konsorsiyumu ile Çan Kömür ve İnşaat AŞ arasında imzalanmış olan Genel Kredi Sözleşmesi uyarınca verilen kredinin güvencesi olarak Yapı Kredi Bankası AŞ Esenyurt Ticari Şubesi ve Halk Bankası AŞ Kozyatağı Ticari Şubesi lehine kefil olmuştur.

Yapı Kredi Bankası AŞ Esenyurt Ticari Şubesi ile Küçük Enerji Üretim ve Ticaret Limited Şirketi arasında imzalanmış olan Kredi Sözleşmesi ve 26.01.2016 tarihli Tadili Sözleşmesi uyarınca verilen kredinin güvencesi olarak Yapı Kredi Bankası AŞ Esenyurt Ticari Şubesi lehine Odaş Enerji Elektrik Perakende Satış AŞ tüzel kişilik olarak kefil olmuştur.

Pasha Yatırım Bankası AŞ ile Suda Maden AŞ arasında imzalanmış olan Kredi Sözleşmesi tarihli Tadili i uyarınca verilen kredinin güvencesi olarak Pasha Yatırım Bankası lehine Odaş Elektrik Üretim Sanayi ve Ticaret AŞ tüzel kişilik olarak kefil olmuştur.

Odaş Elektrik Üretim Ticaret AŞ ayrıca bağlı ortaklığı konumunda olan grup firmalarının kısa vadeli işletme sermayesi ihtiyacı için gerekli olan nakdi kredileri ile tüm gayri nakdi kredileri için kefil olabilmektedir.

### Temlik

Alternatifbank AŞ ile Yapılan PMUM Alacağın Devri Sözleşmesi:

Alternatifbank AŞ ile ODAŞ Elektrik Üretim Sanayi Ticaret AŞ arasında imzalanmış olan Genel Kredi Sözleşmeleri uyarınca verilen kredinin güvencesi olarak Alternatifbank AŞ yararına ODAŞ Elektrik Üretim Sanayi Ticaret AŞ'nin TEİAŞ'a yaptığı enerji satışından kaynaklanan gelirinin Alternatifbank AŞ'ye devri konusunda anlaşma imzalanmıştır. İmzalanmış olan anlaşmanın toplamı 450.000.000 TL olup anlaşma uyarınca güvence altına alınan yükümlülüklerin tamamen ödenmesine kadar temlikler geçerli olacaktır.

Yapıkredi Bankası AŞ Esenyurt Ticari Şubesi ile Yapılan EPIAŞ Alacağın Devri Sözleşmesi:

YapıKredi Bankası AŞ Esenyurt Ticari Şubesi ile Küçük Enerji Elektrik Üretim Tic Ltd Şti arasında imzalanmış olan Genel Kredi Sözleşmeleri uyarınca verilen kredinin güvencesi olarak Yapı Kredi Bankası AŞ yararına Küçük Enerji Elektrik Üretim ve Tic Ltd Şti'nin EPIAŞ'tan tüm hak ve gelirler dahil alacağının

YapıKredi Bankasına devri komusunda 26 Ocak 2016 tarih ve 02701 yevmiye numaralı sözleşme imzalanmıştır.

YapıKredi Bankası AŞ Esenyurt Ticari Şubesi ve Halk Bankası AŞ Kozyatağı Ticari Şubesi ile Yapılan EPIAŞ Alacağın Devri Sözleşmesi imzalanmıştır.

YapıKredi Bankası AŞ Esenyurt Ticari Şubesi ile ve Halk Bankası AŞ Kozyatağı Ticari Şubesi Çan Kömür ve İnşaat AŞ arasında imzalanmış olan Genel Kredi Sözleşmeleri uyarınca verilen kredinin güvencesi olarak

Yapı Kredi Bankası AŞ ve Halk Bankası AŞ yararına tüm hak ve gelirler dahil alacağının YapıKredi Bankası ve Halk Bankasına devri komusunda sözleşme imzalanmıştır.

## ODAŞ ELEKTRİK ÜRETİM SANAYİ TİCARET AŞ

01 Ocak 2017 – 31 Aralık 2017 Dönemine Ait Özet  
Finansal Tablolara İlişkin Açıklayıcı Dipnotlar

(Tutarlar aksi belirtilmedikçe Türk Lirası ("TL") olarak ifade edilmiştir.)

### 25. KARŞILIKLAR, KOŞULLU VARLIK VE BORÇLAR (DEVAMI)

#### Teminatlar

Grup tarafından verilen teminatlar aşağıdaki gibidir:

TEMİNAT REHİN İPOTEKLER	31.12.2017	31.12.2016
A) Kendi tüzel kişiliği adına vermiş olduğu TRİ'lerin toplam tutarı	11.118.627	186.455.357
B) Tam konsolidasyon kapsamına dahil edilen ortaklıklar	98.938.686	173.936.349
C) Olağan ticari faaliyetlerin yürütülmesi amacıyla diğer 3. Kişilerin borcunu temin amacıyla vermiş olduğu TRİ'lerin toplam tutarı	-	-
D) Diğer Verilen TRİ'lerin Toplam Tutarı	-	-
i) Ana ortak lehine vermiş olduğu TRİ'lerin toplam tutarı	-	-
ii) B ve C maddeleri kapsamına girmeyen diğer Şirket şirketleri lehine vermiş olduğu TRİ'lerin toplam tutarı	-	-
iii) C maddesi kapsamına girmeyen 3. kişiler lehine vermiş olduğu TRİ'lerin toplam tutarı	-	-
<b>TOPLAM</b>	<b>110.057.313</b>	<b>360.391.706</b>

Şirketin vermiş olduğu teminat, rehin ve ipoteklerin öz kaynaklarına oranı 0,39'dir (31.12.2016 : 2,31)

Grup tarafından alınan teminatlar aşağıdaki gibidir:

	31.12.2017	31.12.2016
Alınan teminat mektupları	13.190.563	41.680.169
Alınan teminat çekleri	-	-
Alınan teminat senetleri	-	395.204
	<b>13.190.563</b>	<b>42.075.373</b>

Grup tarafından alınan teminatların detayı aşağıdaki gibidir:

	31.12.2017	31.12.2016
<b>Alınan teminat mektupları</b>	<b>13.190.563</b>	<b>41.680.169</b>
Odaş	67.000	2.030.504
Odaş Enerji	6.084.670	300.000
Çan Kömür	7.038.893	39.349.666
<b>Alınan Teminat Senetleri</b>	<b>9.783.002</b>	<b>395.204</b>
Odaş	-	105.954
Çan Kömür	6.979.721	289.250
Odaş Enerji	2.603.281	-
Ys Maden	200.000	-
	<b>22.973.565</b>	<b>42.075.373</b>



## ODAŞ ELEKTRİK ÜRETİM SANAYİ TİCARET AŞ

01 Ocak 2017 – 31 Aralık 2017 Dönemine Ait Özet

Finansal Tablolara İlişkin Açıklayıcı Dipnotlar

(Tutarlar aksi belirtilmedikçe Türk Lirası ("TL") olarak ifade edilmiştir.)

### 25. KARŞILIKLAR, KOŞULLU VARLIK VE BORÇLAR (DEVAMI)

#### Aleyhte Davalar :

31 Aralık 2017 tarihi itibarı ile Grup'un bağlı ortaklıklarından Küçük Enerji Üretim ve Ticaret Ltd. Ş aleyhinde tünel açma faaliyetlerinde patlayıcı kullanılması nedeni ile oluşan zarar ziyanlara ilişkin davalar bulunmaktadır. Davalara ilişkin olarak keşif yapılmakta olup, davaların çoğu bilirkişi aşamasındadır ve nasıl sonuçlanacağı henüz kesinlik kazanmamıştır.

ODAŞ Enerji Elektrik Perakende Satış AŞ aleyhinde toplamda 13.919.883 TL tutarında ticari faaliyetler ile ilgili açılmış bulunan çeşitli davalar (ağırlıklı olarak daha önce elektrik satışı gerçekleştirilen müşterilerden tahsil edilen kayıp kaçak bedelleri, iletim bedelleri, dağıtım bedelleri, sayaç okuma bedelleri) mevcuttur. Değişen mevzuat hükümleri uyarınca bu davaların 31 Aralık 2017 tarihi itibarı ile lehe sonuçlanacağı ön görülmekte olup, nasıl sonuçlanacakları henüz kesinlik kazanmamıştır. Ancak her durumda müşteriler tarafından açılan kayıp-kaçak bedellerine ilişkin dava tutarlarının dağıtım şirketlerine yansıtılacağı belirtilmiştir.

Söz konusu davalar ile ilgili Grup yönetimi olumsuz bir sonuç beklememektedir ve bu davalar Grup'un faaliyet sonuçlarını, finansal durumunu veya likiditeyi önemli ölçüde etkileyebilecek nitelikte değildir. 31 Aralık 2017 tarihi itibarı ile aleyhte davaların Grup yönetimi tarafından Grup aleyhine sonuçlanma ihtimali, yükümlülük doğurmama ihtimalinden daha düşük olduğundan finansal tablolarda dava yükümlülüklerine ilişkin olarak herhangi bir muhasebeleştirme işlemi yapılmamıştır.

### 26. TAAHHÜTLER

Yoktur. (31 Aralık 2016 Yoktur.)

### 27. ÇALIŞANLARA SAĞLANAN FAYDALAR

#### Kıdem tazminatı ve izin karşılığı

Grup ve yurtiçinde faaliyette bulunan bağlı ortaklıkları, mevcut iş kanunu gereğince, en az bir yıl hizmet verdikten sonra emeklilik nedeni ile işten ayrılan veya istifa ve kötü davranış dışındaki nedenlerle işine son verilen personele belirli miktarda kıdem tazminatı ödemekle yükümlüdürler. Ödenecek tazminat her hizmet yılı için bir aylık maaş tutarı kadardır ve bu miktar 31 Aralık 2017 tarihi itibarıyla, 4.732,48 TL (31 Aralık 2016: 4.297,21 TL) ile sınırlanmıştır.

31.12.2017 ve 31.12.2016 tarihleri itibarı ile hesaplanan kıdem tazminatı karşılıkları ve izin karşılık tutarları aşağıdaki gibidir.

	31.12.2017	31.12.2016
Kıdem Tazminatı Karşılığı	161.778	118.620
İzin Karşılığı	633.063	414.866
<b>TOPLAM</b>	<b>794.841</b>	<b>533.486</b>

TMS 19 (Çalışanlara Sağlanan Faydalar)'a uygun olarak Grup'un yükümlülükleri aktüer varsayımlarla yapılan bir hesaplama gerekmektedir. Grup, kıdem tazminatı karşılığını, TMS 19'a uygun olarak "Projeksiyon Metodu"nu kullanarak, Grup'un geçmiş yıllardaki personel hizmet süresini tamamlama ve kıdem tazminatına hak kazanma konularındaki deneyimlerini baz alarak hesaplamış ve finansal tablolara yansıtmıştır.

Kıdem tazminatı karşılığı, çalışanların emekliliği halinde ödenmesi gerekecek muhtemel yükümlülüğün bugünkü değeri hesaplanarak ayrılır. Buna bağlı olarak 31 Aralık 2017 ve 31 Aralık 2016 tarihleri itibarıyla yükümlülüğün hesaplamak için kullanılan aktüer varsayımları aşağıdaki gibidir:

## ODAŞ ELEKTRİK ÜRETİM SANAYİ TİCARET AŞ

01 Ocak 2017 – 31 Aralık 2017 Dönemine Ait Özet  
Finansal Tablolara İlişkin Açıklayıcı Dipnotlar

(Tutarlar aksi belirtilmedikçe Türk Lirası ("TL") olarak ifade edilmiştir.)

### 27. ÇALIŞANLARA SAĞLANAN FAYDALAR (DEVAMI)

	31.12.2017	31.12.2016
İskonto oranı	%10,57	%8,75
Tahmin edilen artış oranı	%6,20	%5,25

31 Aralık 2017 – 31 Aralık 2016 tarihleri arasında kıdem tazminatı karşılığı hesabının hareketi aşağıda sunulmuştur:

Kıdem Tazminatı Karşılığı	31.12.2017	31.12.2016
Dönem başı bakiye	118.620	62.247
İlave Karşılık / Ödeme (-)	43.158	56.373
Dönem sonu bakiye	161.778	118.620

31 Aralık 2017 – 31 Aralık 2016 tarihleri arasında Aktüeryal kayıp-kazanç fonu hareketi aşağıda sunulmuştur:

	31.12.2017	31.12.2016
<b>Devir</b>	118.620	62.247
Ödeme	187.755	41.598
Faiz Maliyeti	13.149	5.444
Cari Hizmet Maliyeti	(169.807)	(38.251)
Aktüeryal Kazanç/(Kayıp)	12.061	47.581
<b>Bakiye</b>	<b>161.778</b>	<b>118.620</b>

31 Aralık 2017 - 31 Aralık 2016 tarihleri arasında izin karşılığı hesabının hareketi aşağıda sunulmuştur:

	31.12.2017	31.12.2016
Dönem başı bakiye	414.866	251.214
İlave karşılıklar	218.197	163.652
Dönem sonu bakiye	633.063	414.866

#### Çalışanlara sağlanan faydalar kapsamında kısa vadeli borçlar

	31.12.2017	31.12.2016
Personele Borçlar	1.002.629	71.878
Ödenecek sosyal güvenlik kesintileri	882.565	348.073
Ödenecek diğer yükümlülükler	11.655	-
<b>TOPLAM</b>	<b>1.896.849</b>	<b>419.951</b>

Personele borçlar hesabı bakiyesi tahakkuk etmiş ancak henüz ödemesi gerçekleştirilmemiş personele olan ücret ve benzeri borçlardan, Ödenecek Sosyal Güvenlik Kesintileri bakiyeleri ise ilgili tarihler itibari ile bordro ile tahakkuk ettirilmiş ve izleyen ayın yirmi üçünde beyan edilip, ay sonuna kadar ödenecek olan işçi ve işverene ait sosyal güvenlik prim borçlarından oluşmaktadır. Kurum 6736 sayılı Kanun Kapsamında getirilen prim borcu erteleme avantajından faydalanmamıştır.

## ODAŞ ELEKTRİK ÜRETİM SANAYİ TİCARET AŞ

01 Ocak 2017 – 31 Aralık 2017 Dönemine Ait Özet

Finansal Tablolara İlişkin Açıklayıcı Dipnotlar

(Tutarlar aksi belirtilmedikçe Türk Lirası ("TL") olarak ifade edilmiştir.)

### 28. NİTELİKLERİNE GÖRE GİDERLER

1 Ocak – 31 Aralık 2017 ve 1 Ocak – 31 Aralık 2016 dönemlerine ait satışların maliyetinin niteliklerine göre detayı aşağıdaki gibidir:

	01 Ocak - 31 Aralık 2017	01 Ocak - 31 Aralık 2016
Göp sistem alış tutarı	129.908.503	67.426.641
Dağıtım şirketleri sistem Kullanım	92.934.494	74.580.985
Doğalgaz kullanımı	89.390.627	113.165.481
TEİAŞ Yek alacak tutarı	66.331.222	44.635.460
İkili anlaşmalar enerji ticari mallar maliyeti	43.465.884	96.582.445
TEİAŞ kabul edilen yük atama tutarı	29.587.938	9.533.228
Kömür Satış Maliyeti	29.017.500	-
TEİAŞ enerji dengesizlik tutarı	19.683.266	17.307.117
Antimuan Satış Maliyeti (-)	11.248.671	1.026.988
TEİAŞ Diğer giderler	9.582.377	1.338.877
TEİAŞ sistem işletim ücreti	9.046.578	5.543.497
Amortisman ve itfa gider payı	5.735.084	5.684.502
Reaktif Kapasitif Mallar Maliyeti (-)	4.022.462	3.797.135
Personel gider payı	3.713.638	3.333.827
TEİAŞ GİB Borç Tutarı	1.717.746	1.237.854
Sigorta giderleri	1.152.621	1.191.564
Teiaş DGP Borç Tutarı	840.872	427.087
Bakım onarım gideri	669.399	1.194.840
Grup Şirketler Dengesizlik	541.123	559.947
TEİAŞ piyasa işletim ücreti	277.310	612.319
Teiaş Geçmişe Dönük Düzeltme Tutarı	60.787	168.803
Diğer Maliyet Bedeli	15.000	-
Yurtdışı elektrik alımları	2.685	-
Konteyner Alım Bedeli	-	225.000
TEİAŞ elektrik kalite hizmet bedeli	-	275.413
Diğer Giderler	2.213.864	1.310.839
Dağıtım Şirketleri Diğer Giderler	732.258	-
<b>TOPLAM</b>	<b>551.891.911</b>	<b>451.159.848</b>

# ODAŞ ELEKTRİK ÜRETİM SANAYİ TİCARET AŞ

01 Ocak 2017 – 31 Aralık 2017 Dönemine Ait Özet

Finansal Tablolara İlişkin Açıklayıcı Dipnotlar

(Tutarlar aksi belirtilmedikçe Türk Lirası ("TL") olarak ifade edilmiştir.)

## 28. NİTELİKLERİNE GÖRE GİDERLER (DEVAMI)

Doğalgaz Santrali Elektrik Üretim faaliyetinden kaynaklanan satışların maliyeti detayı aşağıdaki gibidir:

	01 Ocak - 31 Aralık 2017	01 Ocak - 31 Aralık 2016
Doğalgaz kullanımı	89.390.627	99.896.864
TEİAŞ kabul edilen yük atama tutarı	29.587.938	9.533.228
TEİAŞ enerji dengesizlik tutarı	19.683.266	17.262.560
TEİAŞ Diğer Giderler	9.091.075	997.504
TEİAŞ sistem işletim ücreti	8.425.237	5.052.324
Amortisman ve itfa gider payı	4.485.078	4.447.512
Personel gider payı	3.713.638	3.297.111
Diğer Giderler	2.161.484	1.095.479
Teiaş Gib Borç Tutarı	1.679.586	1.096.393
Sigorta giderleri	1.114.590	1.114.811
Teiaş DGP Borç Tutarı	840.872	427.087
Bakım onarım gideri	669.399	1.194.840
Grup Şirketler Dengesizlik	514.123	559.947
TEİAŞ piyasa işletim ücreti	256.177	595.640
Diğer Satışların Maliyeti	15.000	-
TEİAŞ geçmişe dönük düzeltme kalemi	-	168.766
TEİAŞ elektrik kalite hizmet bedeli	-	275.413
Konteyner Bedeli	-	225.000
<b>TOPLAM</b>	<b>171.628.091</b>	<b>147.240.479</b>

Hidro Elektrik Santrali elektrik üretim faaliyetinden kaynaklanan satışların maliyeti detayı aşağıdaki gibidir:

	01 Ocak - 31 Aralık 2017	01 Ocak - 31 Aralık 2016
Amortisman ve itfa gider payı	1.250.006	1.236.990
TEİAŞ sistem işletim ücreti	621.341	491.173
Diğer Giderler	52.380	215.360
Sigorta giderleri	38.031	76.753
TEİAŞ GIB Borç Tutarı	30.260	28.123
TEİAŞ piyasa işletim ücreti	21.133	16.680
TEİAŞ geçmişe dönük düzeltme kalemi	39	36
TEİAŞ enerji dengesizlik tutarı	-	44.556
Yek Alacak Tutarı	-	2.176.941
Personel gider payı	-	36.716
TEİAŞ Diğer Giderler	-	36.613
<b>TOPLAM</b>	<b>2.013.192</b>	<b>4.359.941</b>

## ODAŞ ELEKTRİK ÜRETİM SANAYİ TİCARET AŞ

01 Ocak 2017 – 31 Aralık 2017 Dönemine Ait Özet

Finansal Tablolara İlişkin Açıklayıcı Dipnotlar

(Tutarlar aksi belirtilmedikçe Türk Lirası ("TL") olarak ifade edilmiştir.)

### 28. NİTELİKLERİNE GÖRE GİDERLER (DEVAMI)

Toptan elektrik satış faaliyetinden kaynaklanan satışların maliyeti detayı aşağıdaki gibidir:

	01 Ocak - 31 Aralık 2017	01 Ocak - 31 Aralık 2016
Göp sistem alış tutarı	129.908.503	67.426.641
Dağıtım şirketleri sistem kullanım mallar maliyeti	92.934.494	74.580.985
Yek alacak tutarı	66.331.222	42.458.521
İkili anlaşmalar enerji ticari mallar maliyeti	31.590.171	96.582.445
Reaktif Kapasitif Mallar Maliyeti (-)	4.022.462	3.797.135
Dağıtım Şirketleri Diğer Giderler	732.258	-
Teiaş Diğer Giderler	491.303	304.760
TEİAŞ geçmişe dönük düzeltme kalemi	60.748	-
Grup Şirketler Dengesizlik	27.000	-
Teiaş Gib Borç Tuarı	7.900	113.338
Yurtdışı elektrik alımları	2.685	-
<b>TOPLAM</b>	<b>551.891.911</b>	<b>451.159.848</b>

Doğalgaz satış faaliyetinden kaynaklanan satışların maliyeti detayı aşağıdaki gibidir:

	01 Ocak - 31 Aralık 2017	01 Ocak - 31 Aralık 2016
Doğalgaz Bedeli	11.875.713	13.268.618
<b>TOPLAM</b>	<b>11.875.713</b>	<b>13.268.618</b>

Antimuan satış faaliyetinden kaynaklanan satışların maliyeti detayı aşağıdaki gibidir:

	01 Ocak - 31 Aralık 2017	01 Ocak - 31 Aralık 2016
Antimuan Satış Maliyeti (-)	11.248.671	1.026.988
<b>TOPLAM</b>	<b>11.248.671</b>	<b>1.026.988</b>

Kömür satış faaliyetinden kaynaklanan satışların maliyeti detayı aşağıdaki gibidir:

	01 Ocak - 31 Aralık 2017	01 Ocak - 31 Aralık 2016
Kömür Satış Maliyeti (-)	29.017.500	-
<b>TOPLAM</b>	<b>29.017.500</b>	<b>-</b>

İkili Anlaşmalar Enerji Ticari Mallar Maliyeti; Voytron Elektrik şirketinin sistem dışında üretici firmalardan almış oldukları elektrik maliyetidir.

Dağıtım Şirketleri Sistem Kullanım Mallar Maliyeti; Voytron Elektrik şirketinin direkt tüketiciye yapmış olduğu satışlarda dağıtım şirketlerinin dağıtım hatlarını kullanmakta ve sayaç okumalarını da ilgili dağıtım şirketi yapmaktadır. Voytron' da dağıtım şirketlerine bu bedelleri ödemekte ve aynı tutarı müşterisinden tahsil etmektedir.

Teiaş Enerji Dengesizlik Tutarı; Gün Öncesi Piyasasında Odaş' ın Dengelemeden Sorumlu taraf olması nedeniyle

# ODAŞ ELEKTRİK ÜRETİM SANAYİ TİCARET AŞ

01 Ocak 2017 – 31 Aralık 2017 Dönemine Ait Özet

Finansal Tablolara İlişkin Açıklayıcı Dipnotlar

(Tutarlar aksi belirtilmedikçe Türk Lirası ("TL") olarak ifade edilmiştir.)

## 28. NİTELİKLERİNE GÖRE GİDERLER (DEVAMI)

Göp Sistem Alış Tutarı; PMUM gün öncesi piyasasından (TEİAŞ) alınan elektrik bedelleri.

Enerji Dengesizliği; Voytron' un Gün Öncesi Piyasasında yapmış olduğu tüketim tahminlerinde gerçekleşen ile arada oluşan farkın negatif yansıması.

TEİAŞ Geçmişe Dönük Düzeltme Kalemi; PMUM uzlaştırma da yapılan hatalar bir sonraki dönemde bu kalemden gösterilmektedir.

TEİAŞ Kabul Edilen Yük Atma Tutarı; Dengeleme güç piyasası kapsamındaki dengeleme birimlerine ilgili uzlaştırma dönemi için geçerli teklifine ilişkin Sistem İşletmecisi tarafından verilmiş ve yerine getirilmiş olan Yük Alma Talimat Miktarından iletim sistemi kayıpları düşüldükten sonra hesaplanan miktar ile teklif fiyatının çarpılmasıyla elde edilen tutardır.

TEİAŞ EPYHY Madde 25 e göre Keyat Tutarı; Elektrik Piyasası Dengeleme ve Uzlaştırma Yönetmeliği uyarınca hesaplanan, dengeleme güç piyasası kapsamındaki dengeleme biriminin ilgili uzlaştırma dönemi için geçerli teklifinin 2 (iki) etiket değerine sahip, Kabul Edilen ve Yerine Getirilmiş Yük Alma Teklifi Miktarının teklif fiyatı ile çarpılmasıyla bulunan tutardır.

TEİAŞ Sıfır Bakiye Düzeltme Kalemi; Piyasa İşletmecisinin, toptan elektrik piyasası adına yaptığı işlemlerden kar veya zarar etmemesi esasına dayalı olarak, bir fatura dönemi içerisinde, gün öncesi piyasası kapsamında piyasa katılımcılarının gerçekleştirmiş oldukları enerji alış ve satışları, piyasa işletim ücreti, iletim ek ücreti ve süresinde ödenmeyen alacaklar hariç olmak üzere, dengeleme mekanizmasının uzlaştırılması ve dengeden sorumlu tarafların dengesizliklerinin uzlaştırılmasına ilişkin olarak, piyasa katılımcılarına tahakkuk ettirilecek alacaklar toplamının, borçlar toplamına eşit olması esasını gerçekleştirmek üzere piyasa katılımcılarına sıfır bakiye düzeltme katsayısı oranınca yansıtılan tutardır.

TEİAŞ Sistem Kullanım Ücreti; Piyasa katılımcısının Teiaş iletim sistemini kullanmasından dolayı , sistem kullanım anlaşması imzalamış piyasa katılımcısına kurulu çekiş-veriş gücü uyarınca yansıtılacak gelir tavanları esas alınarak yıllık olarak TEİAŞ tarafından hesaplanıp EPDK tarafından onaylanan tutardır.

YEK Alacak Tutarı; Yenilenebilir Enerji Kaynakları Destekleme mekanizması (YEKDEM ) portföyünün uzlaştırılmasından elde edilen enerji dengesizlik tutarı YEKDEM kapsamında hesaplanan ödeme yükümlülüğü oranı (ÖYO) dikkate alınarak her bir tedarikçiye yansıtılan tutardır.

PFK Yükümlülük Transfer Hizmet Bedeli; Elektrik piyasası yan hizmetler yönetmeliği uyarınca primer frekans kontrol hizmetine (PFK) katılmakla zorunlu üretim tesislerinin, ilgili uzlaştırma döneminde PFK yükümlülüğünü başka bir şirkete transfer etmek istediği durumda şirketlerin aralarında anlaşarak belirlediği bedeldir.

TEİAŞ Elektrik Kalite Hizmet Bedeli; Enerji Piyasası Düzenleme Kurumunun 3575 sayılı Kurul Kararı ile onaylanan İletim Sistemi Sistem Kullanım ve Sistem İşletim Tarifelerini Hesaplama Yöntem Bildiriminin (Yöntem Bildirimi) Sistem İşletim Tarifesi başlıklı 5. bölümünde açıklandığı üzere, iletim sistemi faturalarında yer alan Elektrik Kalite Hizmetleri Bedeli, 4628 sayılı Elektrik Piyasası Kanunu ve ikincil mevzuat olan 28.NİTELİKLERİNE GÖRE GİDERLER (DEVAMI)

Elektrik Piyasası Şebeke Yönetmeliği, Elektrik Piyasası Yan Hizmetler Yönetmeliği çerçevesinde üreticilerden ve ilgili diğer sistem kullanıcılarından yan hizmet alınmasıyla ilişkili olan tüm maliyetlerdir.

TEİAŞ Piyasa İşletim Ücreti; Piyasa İşletmecisinin yürüttüğü hizmetlere ilişkin işletme giderlerinin ve yatırım harcamalarının amortismanının karşılanması amacıyla, elektrik enerjisi alım ve satımına ilişkin tutarlardan ayrı olarak tahakkuk ettirilen tutardır. Piyasa işletim geliri tavanının Piyasa İşletmecisi tarafından gerçekleştirilen organize toptan elektrik piyasası faaliyetleri dikkate alınarak piyasa katılımcılarına paylaştırılması suretiyle tahakkuk ettirilir.

TEİAŞ Kontrol Edilemeyen Ücret; 4628 sayılı Elektrik Piyasası Kanunu ve ikincil mevzuat olan Elektrik Piyasası Şebeke Yönetmeliği, Elektrik Piyasası Yan Hizmetler Yönetmeliği çerçevesinde üreticilerden ve ilgili diğer sistem kullanıcılarından yan hizmet alınmasıyla ilişkili olan tüm maliyetlerdir. Yan hizmetlere ilişkin maliyetler ayrıca, iletim sistemi üzerindeki enerji akışı kısıtlarının giderilmesi için alınan hizmetlerden kaynaklanan maliyetleri de içermektedir. Kontrol edilemeyen maliyetler, tamamiyle tüm kullanıcılara eşit miktarda yansıtılmakta olup, iletim sistemi sistem kullanım ve sistem işletim faturalarında kontrol edilemeyen ücret kalemi olarak yer almaktadır.

Enterkonneksiyon Kapasite Tahsis Bedeli; Elektrik ithalat ve ihracatı için, kullanıma açık enterkonneksiyon hatlarının kapasitesi ve süresi, piyasa şartları dikkate alınarak Sistem İşleticisi tarafından, lisansları kapsamında işletmekte oldukları enterkonneksiyon hatları için genel olarak veya gerekli görülen durumlarda hat bazında belirlenip ilan edildikten sonra ihale usulüyle piyasa katılımcılarına sunulur. İhale sonucunda oluşan fiyat kapasite tahsis o dönem için kapasite tahsis bedelini oluşturur.

## ODAŞ ELEKTRİK ÜRETİM SANAYİ TİCARET AŞ

01 Ocak 2017 – 31 Aralık 2017 Dönemine Ait Özet

Finansal Tablolara İlişkin Açıklayıcı Dipnotlar

(Tutarlar aksi belirtilmedikçe Türk Lirası ("TL") olarak ifade edilmiştir.)

### 29. DİĞER VARLIK VE YÜKÜMLÜLÜKLER

Toptan elektrik satış faaliyetinden kaynaklanan satışların maliyeti detayı aşağıdaki gibidir:

Diğer Dönen Varlıklar	31 Aralık 2017	31 Aralık 2016
Gelir tahakkukları (*)	55.938.269	54.697.621
Devreden KDV	51.471.131	29.179.811
İş Avansları	2.793.116	427.400
Personel Avansları	1.010.523	256.062
Verilen Sipariş Avansları	1.034.559	491.575
<b>TOPLAM</b>	<b>112.247.598</b>	<b>85.052.469</b>

#### (\* Gelir-Gider Tahakkukları ve Verilen-Alınan Sipariş Avanslarının İşleyişi Hakkında Bilgi

Toptan satış şirketi (Odaş Enerji); sistemden yapılan alımlar dönemi takip eden bir sonraki ayın 15 - 20. günü arasında Piyasa Mali Uzlaştırma Merkezi ("PMUM") sisteminde açıklanır. Açıklamayı müteakip aynı güne fatura düzenlenir. Teiaş' a ve müşterilere kesilen faturalar satış rakamına eklenir ve karşı hesap olarak da "Gelir Tahakkukları" hesabına kayıt edilmektedir. Aynı zamanda Teiaş'ın düzenlemiş olduğu faturalar da maliyet rakamına eklenir, karşı hesap olarak da "Gider Tahakkukları" hesabına kayıt edilmektedir.

Günlük olarak yapılan tahmini tüketim miktarlarına göre Teiaş' a ödemeler günlük olarak yapılmakta olup, 159 Verilen Sipariş Avansları hesabında takip edilmektedir. Fatura düzenlendikçe bu hesaptan düşülmektedir.

Üretim şirketi (Odaş); sistemden yapılan satışlar dönemi takip eden bir sonraki ayın 15-20. günü arasında PMUM sisteminde açıklanır. Açıklamayı müteakip aynı güne fatura düzenlenir. Dönem sonlarına ise muhasebenin dönemsellik kavramı gereği Teiaş'a düzenlenen fatura rakamları satışa eklenir, karşı hesabı ise "Gelir Tahakkukları" olmaktadır. Aynı zamanda Teiaş'ın düzenlemiş olduğu fatura da maliyet hesabına eklenir, karşı hesap olarak da "Gider Tahakkukları" kullanılmaktadır.

Üretim rakamları günlük olarak PMUM sistemine tahmin olarak girilmekte ve bedeli ertesi gün banka hesaplarına yatırılmaktadır. Bankaya gelen bu tutarlar 340 Alınan Avanslar hesabında takip edilmekte olup, fatura düzenlendikçe bu hesaptan düşüm yapılmaktadır.

Gelir tahakkuklarının ayrıntısı aşağıdaki gibidir:

	31 Aralık 2017	31 Aralık 2016
Elektrik satışı gelir tahakkukları	49.974.815	46.737.017
Antimuan satışı gelir tahakkukları	2.628.434	-
Vadeli mevduat hesabı faiz gelir tahakkukları	-	124.545
Diğer faiz geliri tahakkukları	3.149.431	7.332.763
Diğer gelir tahakkukları	5.590	503.296
Kömür satışı gelir tahakkukları	-	-
Çuval satışı gelir tahakkukları	180.000	-
<b>TOPLAM</b>	<b>55.938.269</b>	<b>54.697.621</b>

Diğer Duran Varlıklar	31 Aralık 2017	31 Aralık 2016
Verilen avanslar (*)	98.454.657	71.276.642
<b>TOPLAM</b>	<b>98.454.657</b>	<b>71.276.642</b>

# ODAŞ ELEKTRİK ÜRETİM SANAYİ TİCARET AŞ

01 Ocak 2017 – 31 Aralık 2017 Dönemine Ait Özet  
Finansal Tablolara İlişkin Açıklayıcı Dipnotlar

(Tutarlar aksi belirtilmedikçe Türk Lirası ("TL") olarak ifade edilmiştir.)

## 29. DİĞER VARLIK VE YÜKÜMLÜLÜKLER (DEVAMI)

(\* 31.12.2017 tarihi itibari ile verilen sipariş avanslarının, 79.889.484 TL' si Çan-2 Termik Santral Üretim Tesisisi'ne, 179.681 TL'si Köprübaşı Hidro Elektrik Santrali'ne ve 155.325 TL'de Yel Enerji Maden sahasına ilişkin yapılan avans ödemelerini, 844.007 TL si YS Madenin Maden sahasına, 14.878.756 TL si Suda Maden sahası için verilen avans ödemelerini, 2.507.404 TL' si ise Anadolu Export un altın sahası için yapmış olduğu avans ödemelerini içermektedir.

### Diğer Kısa Vadeli Yükümlülükler

	31 Aralık 2017	31 Aralık 2016
Gider tahakkukları	38.104.916	22.439.877
<b>TOPLAM</b>	<b>38.104.916</b>	<b>22.439.877</b>

Gider tahakkuklarının ayrıntısı aşağıdaki gibidir:

	01 Ocak - 31 Aralık 2017	01 Ocak - 31 Aralık 2016
Elektrik alışı gider tahakkukları	33.330.230	19.572.219
Dağıtım şirketleri gider tahakkukları	3.666.767	2.587.161
Faiz Tahakkukları	1.096.465	5.158
Diğer gider tahakkukları	11.454	275.339
<b>TOPLAM</b>	<b>38.104.916</b>	<b>22.439.877</b>

## 30. SERMAYE, YEDEKLER VE DİĞER ÖZKAYNAK KALEMLERİ

### Ödenmiş sermaye

Grup'un 31 Aralık 2017 ve 31 Aralık 2016 tarihlerindeki ödenmiş sermaye yapısı aşağıdaki gibidir:

Şirketin nominal sermayesi 135.750.000 TL olup, kayıtlı sermaye tavanı 210.000.000 TL tutarındadır. Grubun sermaye yapısına ilişkin detay tablo aşağıda sunulmuştur.

Hissedar	31.12.2017		31.12.2016	
	Pay Tutarı	Pay Oranı	Pay Tutarı	Pay Oranı
Korkut Özal Mirası	-	-	7.500.000	15,76%
A. Bahattin Özal	24.027.089	17,67%	7.300.000	15,34%
Burak Altay	20.818.724	15,30%	7.300.000	15,34%
BB Enerji Yatırım San.ve Tic.AŞ	21.389.100	15,80%	7.500.000	15,76%
Müjgan Özal	5.347.275	3,95%	-	-
Fatimetüz Zehra Özal	3.208.365	2,37%	-	-
Hafize Aşegül Özal	3.208.365	2,37%	-	-
Mustafa Ali Özal	3.208.365	2,37%	-	-
Mehmet Fatih Özal	1.069.455	0,79%	-	-
Korkut Enes Özal	1.069.455	0,79%	-	-
Hafize Büşra Özal	1.069.455	0,79%	-	-
Halka Açık Kısım	51.334.352	37,80%	18.000.180	37,80%



# ODAŞ ELEKTRİK ÜRETİM SANAYİ TİCARET AŞ

01 Ocak 2017 – 31 Aralık 2017 Dönemine Ait Özet

Finansal Tablolara İlişkin Açıklayıcı Dipnotlar

(Tutarlar aksi belirtilmedikçe Türk Lirası ("TL") olarak ifade edilmiştir.)

## 30. SERMAYE, YEDEKLER VE DİĞER ÖZKAYNAK KALEMLERİ (DEVAMI)

Şirketin çıkarılmış sermayesi 135.750.000 (Yüzotuzbeşmilyonyediyüzebin) TL olup, söz konusu çıkarılmış sermayesi muvazaadan ari şekilde tamamen ve nakden ödenmiştir.

Şirket, 21.04.2017 tarihinde bedelsiz sermaye artışı gerçekleştirmiş olup, gerçekleştirilen 88.149.820 TL sermaye artışı hisse senedi ihraç primlerinden karşılanmıştır. Şirketin ortaklık yapısında bulunan A grubu (imtiyazlı) ve B grubu (imtiyazsız) paylara ortakların sahip olduğu pay oranında artırılmıştır.

Bu sermaye her biri 1 (bir) TL nominal değerinde, 8.555.639,7 adet nama yazılı (A) Grubu, 127.194.360,3 adet nama yazılı (B) Grubu olmak üzere toplam 135.750.000 adet paya bölünmüştür.

(A) grubu paylar işbu Ana sözleşmenin 7, 8 ve 10'uncu maddeleri (Yönetim Kurulu, Yönetim Kuruluna aday gösterme, başkan ve başkan vekili seçilme, şirketi temsil ve Genel Kurulda oy hakkı) çerçevesinde yönetim kurulu üyelerinin belirlenmesi ve genel kurulda oy hakkı kullanımında imtiyaza sahiptir. (B) Grubu paylara ise özel hak veya imtiyaz tanınmamıştır.

Sermaye artırımlarında, artan sermayeyi temsil etmek üzere, (A) Grubu paylar oranında (A) Grubu pay, (B) Grubu paylar oranında (B) Grubu pay ihraç edilecektir. Yapılan sermaye artırımlarında sadece (B) grubu pay ihraç edilmesine yönetim kurulunca karar verilmesi durumunda (A) grubu pay sahiplerine de sermayeleri oranında (B) grubu pay alma hakkı verilir.

Yönetim Kurulu, 2014-2018 yılları arasında Sermaye Piyasası Kanunu hükümlerine ve Sermaye Piyasası Kurulu düzenlemelerine uygun olarak gerekli gördüğü zamanlarda kayıtlı sermaye tavanına kadar (A) ve/veya (B) grubu yeni pay ihraç ederek çıkarılmış sermayenin artırılması, imtiyazlı pay ihraç edilmesi ve pay sahiplerinin yeni pay alma hakkının sınırlandırılması ile primli pay ihraç konusunda karar almaya yetkilidir. Sermayeyi temsil eden paylar kaydileştirme esasları çerçevesinde kayden izlenir.

Yeni pay alma hakkını kısıtlama yetkisi, pay sahipleri arasında eşitsizliğe yol açacak şekilde kullanılamaz. Çıkarılan paylar tamamen satılarak bedelleri ödenmedikçe yeni pay çıkarılamaz.

Şirketin sermayesinin yüzde beş veya daha fazlasını temsil eden payların, doğrudan veya dolaylı olarak bir gerçek veya tüzel kişi tarafından edinilmesi ile bir ortağa ait payların tüzel kişilik sermayesinin yüzde beşini aşması sonucunu veren pay edinimleri ve/veya bir ortağa ait payların yukarıdaki oranların altına düşmesi sonucunu veren pay devirleri için veya hallerinde her defasında EPDK onayı alınacak, Sermaye Piyasası mevzuatı uyarınca gerekli özel durum açıklamaları yapılacaktır. Bu hüküm oy hakkı edinilmesi halinde de geçerlidir.

Yönetim Kurulu (A) grubu payların devrinde TTK 493'üncü madde hükmü çerçevesinde Şirket amacının gerçekleştirilmesi ve ekonomik bağımsızlığının korunabilmesini gerekçe göstererek devre onay vermeme ve pay defterine kayıttan imtina etme yetkisine sahiptir. Borsada işlem görecektir (B) grubu payların devrine kısıtlama getirilemez.

### Hisse Senedi İhraç Primi

Yeni çıkarılan ve 13-14 Mayıs 2013 tarihinde halka arz edilen 12.000.000 adet hissenin nominal bedelinden daha yüksek bir bedel fiyat üzerinden satılması nedeni ile oluşan 48.000.000 TL fark, hisse senedi ihraç primleri olarak muhasebeleştirilmiştir. Yeni hisse çıkarımı ve bunların halka arzı nedeni ile katlanılan 2.865.131 TL tutarındaki katlanılan giderler, hisse senedi ihraç primlerinden indirilerek özkaynaklar içerisinde gösterilmiştir.

Ayrıca 27.04.2015 tarihinde, sermaye artırımına nitelikli yatırımcılara satışı gerçekleşen 5.600.180 adet hissenin nominal bedelinden daha yüksek bir fiyat üzerinden satılması nedeni ile oluşan 44.241.422 TL fark, hisse senedi ihraç primleri olarak muhasebeleştirilmiştir. Yeni hisse çıkarımı, bu hisselerin ihraç ve satışı sürecinde katlanılan 1.182.229 TL tutarında katlanılan giderler hisse senedi ihraç primleri tutarından düşülerek özkaynaklar içerisinde gösterilmiştir.

Şirket ayrıca 2017 yılında hisse senedi ihraç primindeki tutarın 88.149.820 TL lik kısmını bedelsiz sermaye artışında kullanmıştır.

	31 Aralık 2017	31 Aralık 2016
Hisse Senedi İhraç Primleri	44.242	88.194.062
<b>TOPLAM</b>	<b>44.242</b>	<b>88.194.062</b>

# ODAŞ ELEKTRİK ÜRETİM SANAYİ TİCARET AŞ

01 Ocak 2017 – 31 Aralık 2017 Dönemine Ait Özet  
Finansal Tablolara İlişkin Açıklayıcı Dipnotlar

(Tutarlar aksi belirtilmedikçe Türk Lirası ("TL") olarak ifade edilmiştir.)

## 30. SERMAYE, YEDEKLER VE DİĞER ÖZKAYNAK KALEMLERİ (DEVAMI)

### Aktüeryal kayıp/kazanç fonu

Aktüeryal kayıp/kazanç fonunun hareketleri aşağıdaki gibidir:

	31 Aralık 2017	31 Aralık 2016
Dönem başı bakiye	(42.850)	(4.785)
Cari dönem aktüeryal kazanç/(kayıp)	(9.408)	(38.065)
<b>TOPLAM</b>	<b>(52.258)</b>	<b>(42.850)</b>

### Geçmiş Yıl Kar/Zararları

Dönem net karı dışındaki birikmiş kar/zararlar netleştirilerek bu kalemdede gösterilmiştir.

Geçmiş Yıl Kar / Zararları	31 Aralık 2017	31 Aralık 2016
Geçmiş Yıl Kar/Zarar	33.408.057	34.101.259
Azınlık Payları Değişimi (-)	(118.755)	(131.495)
Dönem Kar/Zararı	(9.429.340)	(561.707)
<b>TOPLAM</b>	<b>23.859.962</b>	<b>33.408.057</b>

### Kar Payı Dağıtımı

Halka açık şirketler, kar payı dağıtımlarını SPK'nın 1 Şubat 2014 tarihinden itibaren yürürlüğe giren II-19.1 no'lu Kâr Payı Tebliği'ne göre yaparlar.

Ortaklıklar, kârlarını genel kurulları tarafından belirlenecek kâr dağıtım politikaları çerçevesinde ve ilgili mevzuat hükümlerine uygun olarak genel kurul kararıyla dağıtır. Söz konusu tebliğ kapsamında asgari bir dağıtım oranı tespit edilmemiştir. Şirketler esas sözleşmelerinde veya kar dağıtım politikalarında belirlenen şekilde kar payı öderler. Kar payı, dağıtımına karar verilen genel kurul toplantısında karara bağlanmak şartıyla, eşit veya farklı tutarlı taksitlerle ödenebilir.

Taksitli ödemede II-19.1 sayılı Kar Payı Tebliği'nin 5'inci maddesinde yer alan hükümlere uyulur. Ayrıca, payları borsada işlem gören ortaklıklar, ara dönem finansal tablolarında yer alan karları üzerinden nakden kar payı avansı dağıtabilir.

TTK'ya göre ayrılması gereken yedek akçeler ile esas sözleşmede veya kâr dağıtım politikasında pay sahipleri için belirlenen kâr payı ayrılmadıkça; başka yedek akçe ayrılmasına, ertesi yıla kâr aktarılmasına ve intifa senedi sahiplerine, yönetim kurulu üyelerine, ortaklık çalışanlarına ve pay sahibi dışındaki kişilere kârdan pay dağıtılmasına karar verilemeyeceği gibi, pay sahipleri için belirlenen kâr payı nakden ödenmedikçe bu kişilere kârdan pay dağıtılamaz.

### Yasal Yedekler

Türk Ticaret Kanunu'na göre, yasal yedekler I. ve II. Tertip Yasal Yedekler olmak üzere ikiye ayrılır. Türk Ticaret Kanunu'na göre birinci tertip yasal yedekler; şirketin ödenmiş sermayesinin %20 sine ulaşıncaya kadar, kanuni net karın %5'i olarak ayrılır. İkinci tertip yasal yedekler ise ödenmiş sermayenin %5'ini aşan dağıtılan karın %10'udur. Türk Ticaret Kanunu'na göre, yasal yedekler ödenmiş sermayenin %50 sini geçmediği sürece sadece zararları netleştirmek için kullanılabilir; bunun dışında herhangi bir şekilde kullanılabilmesi mümkün değildir.

Grup'un 31 Aralık 2017 tarihi itibarı ile Kardan Ayrılan Kısıtlanmış Yedeklerinin tutarı 639.252 TL'dir. (31.12.2016: 639.252 TL) Bu tutarın tamamı yasal yedeklerden oluşmaktadır.

## ODAŞ ELEKTRİK ÜRETİM SANAYİ TİCARET AŞ

01 Ocak 2017 – 31 Aralık 2017 Dönemine Ait Özet

Finansal Tablolara İlişkin Açıklayıcı Dipnotlar

(Tutarlar aksi belirtilmedikçe Türk Lirası ("TL") olarak ifade edilmiştir.)

### 30. SERMAYE, YEDEKLER VE DİĞER ÖZKAYNAK KALEMLERİ (DEVAMI)

#### Azınlık payları

Grup'un azınlık payı detayı aşağıdaki gibidir :

Azınlık Payları	31 Aralık 2017	31 Aralık 2016
Sermaye	3.852.203	3.883.453
Geçmiş Yıl Kar/Zararı	(1.790.054)	(630.443)
Dönem Kar/Zararı	52.120.649	(1.292.997)
<b>TOPLAM</b>	<b>54.182.798</b>	<b>1.960.013</b>

#### Ortak Kontrole Tabi İşletmeleri İçeren Birleşmelerin Etkisi

Ortak kontrole tabi teşebbüs veya işletmeleri içeren bir işletme birleşmesi, birleşen tüm teşebbüs ya da işletmelerin işletme birleşmesinin öncesinde ve sonrasında aynı kişi veya kişiler tarafından kontrol edildiği ve bu kontrolün geçici olmadığı bir işletme birleşmesidir.

Ortak kontrole tabi işletme birleşmelerinin hakların birleşmesi yöntemi ile muhasebeleştirilmesi dolayısıyla finansal tablolarda şerefiyeye yer verilemeyeceğinden dolayı ortak kontrole tabi işletmelerin satın alınmasından kaynaklanan 26.340.830 TL şerefiye tutarları özkaynaklar altında denkleştirici bir hesap olarak "Ortak Kontrole Tabi Teşebbüs veya İşletmeleri İçeren Birleşmelerin Etkisi" hesabında gösterilmiştir.

Aşağıda "Ortak Kontrole Tabi Teşebbüs veya İşletmeleri İçeren Birleşmelerin Etkisi" hesabında yer alan ortak kontrole tabi işletmelerin birleşmesi nedeniyle oluşan tutarlar gösterilmiştir;

Şirket Ünvanı	İktisap Maliyeti	İktisap Edilen Özkaynak Pay Değeri	Ortak Kontrole Tabi Teşebbüs veya İşletmeleri İçeren Birleşmelerin Etkisi
Odaş Enerji	23.342.950	(729.287)	24.072.237
Hidro Enerji	150.490	51.398	99.092
Suda Stratejik Metal	70.000	20.616	49.384
Küçük Enerji	2.065.876	44.768	2.021.108
Yel Enerji	-	(96.256)	96.256
Anadolu Export	-	(2.753)	2.753
<b>TOPLAM</b>	<b>25.629.316</b>	<b>(711.514)</b>	<b>26.340.830</b>

#### Diğer Özkaynaklar

Diğer Özkaynaklar detayı aşağıdaki gibidir;

	31 Aralık 2017	31 Aralık 2016
Diğer Özkaynaklar	21.868.966	21.868.966
<b>TOPLAM</b>	<b>21.868.966</b>	<b>21.868.966</b>

Suda Maden satın alma işlemi TFRS-3 İşletme Birleşmeleri standardı kapsamında değerlendirilmemiş olup, işlemin bir işletme birleşmesinden ziyade varlık edinimi olduğu tespit edilerek, varlık için ödenen toplam tutar ile şirketin kayıtlı defter değerleri dikkate alınarak hesaplanan varlıkları ve borçları arasındaki oluşan fark tutarı 21.868.966 TL tutar özkaynaklarda muhasebeleşmiştir.

## ODAŞ ELEKTRİK ÜRETİM SANAYİ TİCARET AŞ

01 Ocak 2017 – 31 Aralık 2017 Dönemine Ait Özet  
Finansal Tablolara İlişkin Açıklayıcı Dipnotlar

(Tutarlar aksi belirtilmedikçe Türk Lirası ("TL") olarak ifade edilmiştir.)

### 31. HASILAT VE SATIŞLARIN MALİYETİ

Satışların detayı aşağıdaki gibidir:

#### Hasılat:

	01 Ocak - 31 Aralık 2017	01 Ocak - 31 Aralık 2016
<b>Yurtiçi Satışlar</b>	<b>620.469.104</b>	<b>520.035.547</b>
<i>Serbest Tüketici Elektrik Satışı</i>	<i>294.530.578</i>	<i>230.230.983</i>
<i>TEİAŞ/Epiaş Elektrik Satış Geliri</i>	<i>198.981.361</i>	<i>209.673.404</i>
<i>İkili Anlaşmalar Elektrik Satışı</i>	<i>43.265.165</i>	<i>62.405.618</i>
<i>Grup Şirketlere Satışlar</i>	<i>1.954.200</i>	<i>444.937</i>
<i>Güneş Enerjisi Kaynaklı Satışlar</i>	<i>187.933</i>	<i>172.645</i>
<i>Doğalgaz Satış Geliri</i>	<i>12.482.118</i>	<i>15.412.871</i>
<i>Maden Satış Gelirleri</i>	<i>64.580.967</i>	<i>1.416.589</i>
<b>Diğer Gelirler</b>	<b>4.486.781</b>	<b>278.500</b>
<b>Yurtdışı Satışlar</b>	<b>15.525.465</b>	<b>812.089</b>
<i>Yurtdışına Elektrik Satışı</i>	<i>3.107.905</i>	-
<i>Antimuan Satış Gelirleri</i>	<i>12.417.560</i>	<i>812.089</i>
<i>Satıştan İadeler</i>	<i>[21.464.641]</i>	<i>[3.426.585]</i>
<b>TOPLAM</b>	<b>23.859.962</b>	<b>33.408.057</b>

Doğalgaz Santrali Elektrik Üretim faaliyetinden kaynaklanan elektrik satışlarının detayı aşağıdaki gibidir:

	01 Ocak - 31 Aralık 2017	01 Ocak - 31 Aralık 2016
<b>Yurtiçi Satışlar</b>	<b>189.871.593</b>	<b>196.406.221</b>
<i>Teiaş Elektrik Satış Geliri</i>	<i>156.613.631</i>	<i>173.918.116</i>
<i>İkili Anlaşmalar Elektrik Satışı</i>	<i>32.857.138</i>	<i>21.870.523</i>
<i>Grup Şirketlere Satışlar</i>	<i>212.892</i>	<i>444.937</i>
<i>Güneş Enerjisi Satışlar</i>	<i>187.933</i>	<i>172.645</i>
<i>Diğer Gelirler</i>	<i>1.148.232</i>	-
<b>Satıştan İadeler</b>	<b>-</b>	<b>[774.998]</b>
<b>TOPLAM</b>	<b>191.019.825</b>	<b>195.631.223</b>

## ODAŞ ELEKTRİK ÜRETİM SANAYİ TİCARET AŞ

01 Ocak 2017 – 31 Aralık 2017 Dönemine Ait Özet

Finansal Tablolara İlişkin Açıklayıcı Dipnotlar

(Tutarlar aksi belirtilmedikçe Türk Lirası ("TL") olarak ifade edilmiştir.)

### 31. HASILAT VE SATIŞLARIN MALİYETİ (DEVAMI)

Toptan elektrik satış faaliyetlerinden kaynaklanan satışların detayı aşağıdaki gibidir:

	01 Ocak - 31 Aralık 2017	01 Ocak - 31 Aralık 2016
<b>Yurtiçi Satışlar</b>	<b>340.633.959</b>	<b>294.584.049</b>
<i>Serbest Tüketici Elektrik Satışı</i>	294.530.578	230.230.983
<i>TEİAŞ Elektrik Satış Geliri</i>	33.954.045	23.817.970
<i>İkili Anlaşmalar Elektrik Satışı</i>	10.408.028	40.535.096
<b>Yurtdışı Satışları</b>	<b>3.107.905</b>	-
<i>Yurtdışına Elektrik Satışı</i>	3.107.905	-
<i>Grup Şirket Satış Gelirleri</i>	1.741.308	-
Satıştan İadeler	<b>(6.757.642)</b>	<b>(558.911)</b>
<b>TOPLAM</b>	<b>336.984.222</b>	<b>294.025.139</b>

Toptan Doğalgaz satış faaliyetlerinden kaynaklanan satışların detayı aşağıdaki gibidir:

	01 Ocak - 31 Aralık 2017	01 Ocak - 31 Aralık 2016
<b>Yurtiçi Satışlar</b>	<b>12.482.118</b>	<b>15.412.871</b>
<i>Doğalgaz Satış Geliri</i>	12.482.118	15.412.871
<i>Satıştan İadeler</i>	<i>(207.572)</i>	<i>(1.995.136)</i>
<b>TOPLAM</b>	<b>12.274.546</b>	<b>13.417.735</b>

Hydro Elektrik Santrali Elektrik Üretim Faaliyetinden Kaynaklanan Elektrik Satışlarının Detayı Aşağıdaki Gibidir:

	01 Ocak - 31 Aralık 2017	01 Ocak - 31 Aralık 2016
<b>Yurtiçi Satışlar</b>	<b>8.413.685</b>	<b>11.937.318</b>
<i>Teiaş / Epiaş Elektrik Satış Geliri</i>	8.413.685	11.937.318
<b>TOPLAM</b>	<b>8.413.685</b>	<b>11.937.318</b>

Antimuan Satış Faaliyetinden Kaynaklanan Satışların Detayı Aşağıdaki Gibidir:

	01 Ocak - 31 Aralık 2017	01 Ocak - 31 Aralık 2016
<b>Yurtiçi Satışlar</b>	<b>25.007.883</b>	<b>1.416.589</b>
Antimuan Satış Gelirleri	25.007.883	1.416.589
<i>Yurt Dışı Satışlar</i>	<b>12.417.560</b>	<b>812.089</b>
<i>Yurt Dışı Antimuan Satışlar</i>	12.417.560	812.089
<b>Diğer Gelirler</b>	<b>2.966.011</b>	-
<i>Satıştan İadeler</i>	<i>(14.406.496)</i>	<i>(97.541)</i>
<b>TOPLAM</b>	<b>25.984.959</b>	<b>2.131.137</b>

## ODAŞ ELEKTRİK ÜRETİM SANAYİ TİCARET AŞ

01 Ocak 2017 – 31 Aralık 2017 Dönemine Ait Özet

Finansal Tablolara İlişkin Açıklayıcı Dipnotlar

(Tutarlar aksi belirtilmedikçe Türk Lirası ("TL") olarak ifade edilmiştir.)

### 31. HASILAT VE SATIŞLARIN MALİYETİ (DEVAMI)

Kömür Satış Faaliyetinden Kaynaklanan Satışların Detayı Aşağıdaki Gibidir:

	01 Ocak - 31 Aralık 2017	01 Ocak - 31 Aralık 2016
<b>Yurtiçi Satışlar</b>	<b>39.573.084</b>	-
Kömür Satış Gelirleri	39.573.084	-
<b>Diğer Gelirler</b>	<b>372.538</b>	-
Satıştan İadeler	(92.931)	-
<b>TOPLAM</b>	<b>39.852.691</b>	-

Teias Elektrik Satış Geliri; Piyasa katılımcısının serbest piyasa PMUM (Piyasa Mali Uzlaştırma Merkezi) tarafından uzlaştırılan serbest piyasada yapmış olduğu tüm satış işlemlerine istinaden ve serbest piyasa bulunmasından ötürü uzlaştırma sisteminden doğan satışları içermektedir.

Serbest Tüketici Elektrik Satışı; EPDK' nın yayınlamış olduğu tüketici limitlerine göre serbest tüketici tanımına giren tüm tüketicilere yapılan satışlar (Örneğin; 2014 yılı içerisinde bu limit yıllık 4.500 kwh iken 2015 yılında 4.000 kwh a düşmüştür.)

İkili Anlaşmalar Elektrik Satışı; Gerek toptan satış şirketlerine veya özel üretim şirketlerine fiziksel veya hizmet satışları. Primer Frekans Kontrol (PFK) ilgili mevzuatta yükümlülüğü bulunan santrallerin bu yükümlülüğünü başkasına devir etmesi ile ilgili hizmet satışını içermektedir.

Enerji Dengesizliği; İlgili mevzuata göre grup şirketleri birleşerek dengeleme grubu oluşturduklarında tüm dengesizlik alacak ve borçları dengeden sorumlu tarafa tarafın bünyesinde uzlaştırılır. Dengeden sorumlu tarafta bu tutarları dengeleme grup üyelerine dağıtır. Grup dengesizlik kalemlerinin içerisinde pozitif dengesizlik alacak, negatif dengesizlik borç ve sıfır bakiye borç/alacak tutarları bulunmaktadır.

01 Ocak-31 Aralık 2017 döneminde Doğalgaz Kombine Çevrim santrali elektrik üretim faaliyetlerinden yapılan elektrik satışlarının şirketlere göre sıralaması şu şekildedir:

Unvan	Oran
Enerji Piyasaları İşletme Anonim Şirketi	79%
Limak Yatırım Enerji Üretim İşletme Hizmetleri Ve İnşaat AŞ.	4%
Türkiye Elektrik İletim AŞ-Yükve Tevzi Daire Baş	3%
Egemen Elektrik Üretim AŞ	3%
<b>TOPLAM</b>	<b>33.408.057</b>

01 Ocak-31 Aralık 2017 döneminde toptan satış faaliyetlerinden yapılan elektrik satışlarının ilk on şirkete göre sıralaması şu şekildedir:

Unvan	Oran
Vodafone Telekomünikasyon AŞ	36%
Enerji Piyasaları İşletme AŞ	10%
İmbat Madencilik Enerji Turizm San. Ve Tic. AŞ	6%
Soma Kömür İşletmeleri AŞ - Işıklar	3%

## ODAŞ ELEKTRİK ÜRETİM SANAYİ TİCARET AŞ

01 Ocak 2017 – 31 Aralık 2017 Dönemine Ait Özet

Finansal Tablolara İlişkin Açıklayıcı Dipnotlar

(Tutarlar aksi belirtilmedikçe Türk Lirası ("TL") olarak ifade edilmiştir.)

### 31. HASILAT VE SATIŞLARIN MALİYETİ (DEVAMI)

Kömür Satış Faaliyetinden Kaynaklanan Satışların Detayı Aşağıdaki Gibidir:

	01 Ocak - 31 Aralık 2017	01 Ocak - 31 Aralık 2016
<b>Yurtiçi Satışlar</b>	<b>39.573.084</b>	-
Kömür Satış Gelirleri	39.573.084	-
<b>Diğer Gelirler</b>	<b>372.538</b>	-
Satıştan İadeler	(92.931)	-
<b>TOPLAM</b>	<b>39.852.691</b>	-

Teiaş Elektrik Satış Geliri; Piyasa katılımcısının serbest piyasa PMUM (Piyasa Mali Uzlaştırma Merkezi) tarafından uzlaştırılan serbest piyasada yapmış olduğu tüm satış işlemlerine istinaden ve serbest piyasa bulunmasından ötürü uzlaştırma sisteminden doğan satışları içermektedir.

Serbest Tüketici Elektrik Satışı; EPDK' nın yayınlamış olduğu tüketici limitlerine göre serbest tüketici tanımına giren tüm tüketicilere yapılan satışlar (Örneğin; 2014 yılı içerisinde bu limit yıllık 4.500 kwh iken 2015 yılında 4.000 kwh a düşmüştür.)

İkili Anlaşmalar Elektrik Satışı; Gerek toptan satış şirketlerine veya özel üretim şirketlerine fiziksel veya hizmet satışları. Primer Frekans Kontrol (PFK) ilgili mevzuatta yükümlülüğü bulunan santrallerin bu yükümlülüğünü başkasına devir etmesi ile ilgili hizmet satışını içermektedir.

Enerji Dengesizliği; İlgili mevzuata göre grup şirketleri birleşerek dengeleme grubu oluşturduklarında tüm dengesizlik alacak ve borçları dengeden sorumlu tarafa tarafın bünyesinde uzlaştırılır. Dengeden sorumlu tarafta bu tutarları dengeleme grup üyelerine dağıtır. Grup dengesizlik kalemlerinin içerisinde pozitif dengesizlik alacak, negatif dengesizlik borç ve sıfır bakiye borç/alacak tutarları bulunmaktadır.

01 Ocak-31 Aralık 2017 döneminde Doğalgaz Kombine Çevrim santrali elektrik üretim faaliyetlerinden yapılan elektrik satışlarının şirketlere göre sıralaması şu şekildedir:

Unvan	Oran
Enerji Piyasaları İşletme Anonim Şirketi	79%
Limak Yatırım Enerji Üretim İşletme Hizmetleri Ve İnşaat AŞ.	4%
Türkiye Elektrik İletim AŞ-Yükve Tevzi Daire Baş	3%
Egemer Elektrik Üretim AŞ	3%

01 Ocak-31 Aralık 2017 döneminde toptan satış faaliyetlerinden yapılan elektrik satışlarının ilk on şirkete göre sıralaması şu şekildedir:

Unvan	Oran
Vodafone Telekomünikasyon AŞ	36%
Enerji Piyasaları İşletme AŞ	10%
İmbat Madencilik Enerji Turizm San. Ve Tic. AŞ	6%
Soma Kömür İşletmeleri AŞ - Işıklar	3%

# ODAŞ ELEKTRİK ÜRETİM SANAYİ TİCARET AŞ

01 Ocak 2017 – 31 Aralık 2017 Dönemine Ait Özet  
Finansal Tablolara İlişkin Açıklayıcı Dipnotlar

(Tutarlar aksi belirtilmedikçe Türk Lirası ("TL") olarak ifade edilmiştir.)

## 31. HASILAT VE SATIŞLARIN MALİYETİ (DEVAMI)

01 Ocak-31 Aralık 2017 döneminde toptan satış faaliyetlerinden yapılan doğalgaz satışlarının şirketlere göre sıralaması şu şekildedir:

Unvan	Oran
Botaş-Boru Hatları İle Petrol Taşıma AŞ	27%
Cengiz Enerji San. Tic. AŞ	16%
Socar Turkey Petrokimya AŞ	9%
Global Maden Doğalgaz Petrol Ve Kimya San. Ve Tic. AŞ	9%
Naturgaz Doğalgaz İth.İhr.San.Ve Tic.AŞ	9%
Enerco Enerji Sanayi Ve Ticaret AŞ	8%
Angoragaz Doğalgaz Toptan Satış İth.İhr.San.Ve Tic.Aş.	6%
Doğal Enerji İthalat AŞ	5%

01 Ocak-31 Aralık 2017 döneminde Hidro Elektrik santrali satış faaliyetlerinden yapılan satışların şirketlere göre sıralaması şu şekildedir:

Unvan	Oran
Enerji Piyasaları İşletme Anonim Şirketi	100%

01 Ocak-31 Aralık 2017 döneminde antimuan satış faaliyetlerinden yapılan satışların şirketlere göre sıralaması şu şekildedir:

Unvan	Oran
As Kar Makina İnşaat Taah Maden Danışmanlık Ltd Şti	12%
Trakya Cam Sanayi Aş. Mersin Fabrikası/36	11%
Cft 2000	9%
İnci Gs Yuasa Akü San. Ve Tic. Aş.	9%
Rjh Trading Limited	9%
Tisan Mühendislik Plastikleri San. Ve Tic. Ltd. Ş	6%
Sıca Societe Industrielle Et Chimique De Iaisne	6%
Acar Akü Malz. San İç Ve Dış Tiz. Ltd. Ş	5%

01 Ocak-31 Aralık 2017 döneminde yurtdışına antimuan satış faaliyetlerinden yapılan satışların şirketlere göre sıralaması şu şekildedir:

Unvan	Oran
Rjh Trading Limited	76%
Lanzxess Laurel Us Llc	11%
Derby Metals & Minerals Ltd.	8%
Societe Industrielle Et Chimique De Laisne Sıca	5%

01 Ocak-31 Aralık 2017 döneminde kömür satış faaliyetlerinden yapılan satışların şirketlere göre sıralaması şu şekildedir:

Unvan	Oran
Kömür İşletmeleri AŞ	96%



## ODAŞ ELEKTRİK ÜRETİM SANAYİ TİCARET AŞ

01 Ocak 2017 – 31 Aralık 2017 Dönemine Ait Özet

Finansal Tablolara İlişkin Açıklayıcı Dipnotlar

(Tutarlar aksi belirtilmedikçe Türk Lirası ("TL") olarak ifade edilmiştir.)

### 31. HASILAT VE SATIŞLARIN MALİYETİ (DEVAMI)

Satışların maliyeti detayı aşağıdaki gibidir:

	01 Ocak - 31 Aralık 2017	01 Ocak - 31 Aralık 2016
Satılan mamul maliyeti	191.958.001	152.414.445
Satılan ticari mal maliyeti	359.918.910	298.520.403
Diğer Maliyetler	15.000	225.000
<b>TOPLAM</b>	<b>551.891.911</b>	<b>451.159.848</b>

### 32. İNŞAAT SÖZLEŞMELERİ

Yoktur. (31 Aralık 2016 Yoktur.)

### 33. GENEL YÖNETİM GİDERLERİ, PAZARLAMA GİDERLERİ, ARAŞTIRMA VE GELİŞTİRME GİDERLERİ

	01 Ocak - 31 Aralık 2017	01 Ocak - 31 Aralık 2016
Pazarlama satış ve dağıtım giderleri	6.649.908	1.857.933
Genel yönetim giderleri	10.746.179	11.054.980
<b>TOPLAM</b>	<b>17.396.087</b>	<b>12.912.913</b>

#### Pazarlama, Satış ve Dağıtım Giderleri

1 Ocak – 31 Aralık 2017 ve 1 Ocak – 31 Aralık 2016 dönemlerine ait pazarlama satış ve dağıtım giderlerinin niteliklerine göre detayı aşağıdaki gibidir:

Azınlık Payları	31 Aralık 2017	31 Aralık 2016
Nakliye Gideri	4.478.585	-
Personel giderleri	1.326.409	1.097.121
Araç kira gideri	187.121	149.336
Kargo Gideri	138.072	102.664
Yıllık lisans gideri	90.750	66.249
Elektrik satış komisyon gideri	66.430	242.031
Akaryakıt gideri	64.291	62.971
Kıdem tazminatı gideri	44.162	-
İhbar tazminatı gideri	41.969	-
Seyahat giderleri	23.762	16.887
Haberleşme Gideri	13.950	24.884
Reklam gideri	3.850	1.400
Vergi gideri	343	10.235
Diğer	170.215	84.156
<b>TOPLAM</b>	<b>6.649.908</b>	<b>1.857.933</b>

## ODAŞ ELEKTRİK ÜRETİM SANAYİ TİCARET AŞ

01 Ocak 2017 – 31 Aralık 2017 Dönemine Ait Özet  
Finansal Tablolara İlişkin Açıklayıcı Dipnotlar

(Tutarlar aksi belirtilmedikçe Türk Lirası ("TL") olarak ifade edilmiştir.)

### 33. GENEL YÖNETİM GİDERLERİ, PAZARLAMA GİDERLERİ, ARAŞTIRMA VE GELİŞTİRME GİDERLERİ (DEVAMI)

#### Genel Yönetim Giderleri

1 Ocak – 31 Aralık 2017 ve 1 Ocak – 31 Aralık 2016 dönemlerine ait genel yönetim giderlerinin niteliklerine göre detayı aşağıdaki gibidir:

Unvan	01 Ocak - 31 Aralık 2017	01 Ocak - 31 Aralık 2016
Personel gideri	3.354.838	4.880.162
Amortisman Gideri	1.933.543	988.862
Kira gideri	1.080.675	1.591.588
Danışmanlık gideri	699.084	1.097.139
Vergi giderleri	565.185	329.673
Seyahat gideri	415.506	266.595
Kullanılmamış izin karşılığı	218.197	163.649
Aidat gideri	204.497	271.684
Temsil Ağırhlama Giderleri	180.919	76.278
Kargo Gideri	179.039	58.453
Dava Karşılık Giderleri	128.000	-
Beyanname ve Sözleşme Damga Vergisi	105.941	118.931
Sigorta gideri	89.243	21.406
Noter gideri	86.867	103.171
Akaryakıt gideri	50.429	78.695
Kıdem tazminatı karşılığı	31.097	8.793
Diğer giderler	1.423.119	999.900
<b>TOPLAM</b>	<b>10.746.179</b>	<b>11.054.980</b>

01 Ocak – 31 Aralık 2017 ve 1 Ocak – 31 Aralık 2016 dönemlerine ait araştırma ve geliştirme giderleri bulunmamaktadır.

### 34. ESAS FAALİYETLERDEN DİĞER GELİRLER VE GİDERLER

#### Esas Faaliyetlerden Diğer Gelirler

Unvan	01 Ocak - 31 Aralık 2017	01 Ocak - 31 Aralık 2016
Reeskont Faiz Gelirleri	5.139.117	840.489
Kur Farkı Geliri	7.648.736	2.558.150
Önceki Dönem Gelir ve Karları	57.374	95.441
Faaliyetle İlgili Diğer Gelir ve Karlar	1.652.716	935.854
Şüpheli Tic.Alacaklar İptali(Not:7)	-	233.536
Diğer Olağandışı Gelirler	840.181	246.151
<b>TOPLAM</b>	<b>15.338.124</b>	<b>4.909.621</b>

## ODAŞ ELEKTRİK ÜRETİM SANAYİ TİCARET AŞ

01 Ocak 2017 – 31 Aralık 2017 Dönemine Ait Özet

Finansal Tablolara İlişkin Açıklayıcı Dipnotlar

(Tutarlar aksi belirtilmedikçe Türk Lirası ("TL") olarak ifade edilmiştir.)

### 34. ESAS FAALİYETLERDEN DİĞER GELİRLER VE GİDERLER (DEVAMI)

#### Esas Faaliyetlerden Diğer Giderler

	01 Ocak - 31 Aralık 2017	01 Ocak - 31 Aralık 2016
Kur Farkı Gideri	4.514.346	3.462.323
Karşılık Giderleri (Not:7)	9.195.601	543.130
Reeskont Gideri	651.641	1.272.628
Diğer Olağandışı Gider ve Zararlar	1.235.803	1.129.274
Önceki Dönem Gider ve Zararları	208.420	13.145
Diğer Olağan Gider ve Zararlar	2.544.665	509.354
Çalışmayan Kısım Gider ve Zararları(*)	519.609	830.030
<b>TOPLAM</b>	<b>18.870.084</b>	<b>7.759.884</b>

(\*) 01.01.2017 – 31.12.2017 Döneminde çalışmayan kısım gider ve zararlarında 370.914 TL amortisman gideri bulunmaktadır.

### 35. YATIRIM FAALİYETLERİNDEN GELİRLER VE GİDERLER

1 Ocak – 31 Aralık 2017 ve 1 Ocak – 31 Aralık 2016 dönemlerine ait Yatırım Faaliyetlerinden Gelirler aşağıdaki şekildedir;

	01 Ocak - 31 Aralık 2017	01 Ocak - 31 Aralık 2016
Yatırım Faaliyeti Gelirleri(*)	20.270	36.175
Yatırım Faaliyeti Giderleri(**)	(2.811)	-
<b>TOPLAM</b>	<b>17.459</b>	<b>36.175</b>

(\*) İlgili dönemde yapılan sabit kıymet satışlarından kaynaklanan gelirlerdir.

Şirketin iştiraklerinden Elektrik Piyasaları İşletmeleri AŞ' nin 2016 yılı kar dağıtımından 18.05.2017 tarihinde 17.033 TL temettü geliri elde edilmiştir.

(\*\*) İlgili dönemde yapılan sabit kıymet satışlarından kaynaklanan giderlerdir.

### 36. ÇEŞİT ESASINA GÖRE SINIFLANDIRILMIŞ GİDERLER

Grup'un çeşit esasına göre sınıflandırılmış giderlerinin dökümü aşağıdaki gibidir:

	01 Ocak - 31 Aralık 2017	01 Ocak - 31 Aralık 2016
<b>Amortisman Giderleri</b>		
Satışların Maliyeti	5.735.084	5.684.502
Genel Yönetim Giderleri	1.933.543	988.862
Çalışmayan Kısım Gider ve Zararları	370.914	565.274
Mamul Maliyetine Aktarılan (*)	1.107.165	77.461
<b>TOPLAM</b>	<b>18.870.084</b>	<b>7.759.884</b>

## ODAŞ ELEKTRİK ÜRETİM SANAYİ TİCARET AŞ

01 Ocak 2017 – 31 Aralık 2017 Dönemine Ait Özet  
Finansal Tablolara İlişkin Açıklayıcı Dipnotlar

(Tutarlar aksi belirtilmedikçe Türk Lirası ("TL") olarak ifade edilmiştir.)

### 36. ÇEŞİT ESASINA GÖRE SINIFLANDIRILMIŞ GİDERLER (DEVAMI)

(\*) Suda Maden Antimuan maliyetine aktarılan ancak satış maliyetine gönderilmeyen mamul hesabında kalan 162.712 TL ve YS Madencilikte kömür maliyetine aktarılan ancak satış maliyetine gönderilmeyen mamul hesabında kalan 94.579 TL'lik amortisman gideri bulunmaktadır.

Personel Giderleri	01 Ocak - 31 Aralık 2017	01 Ocak - 31 Aralık 2016
Satışların Maliyeti	3.713.638	3.333.827
Genel Yönetim Giderleri	3.354.838	4.880.162
Pazarlama Satış ve Dağıtım Giderleri	1.326.409	1.097.121
<b>TOPLAM</b>	<b>10.746.179</b>	<b>11.054.980</b>

Sigorta Giderleri	01 Ocak - 31 Aralık 2017	01 Ocak - 31 Aralık 2016
Satışların Maliyeti	1.152.621	1.191.564
Genel Yönetim Giderleri	89.243	21.406
<b>TOPLAM</b>	<b>10.746.179</b>	<b>11.054.980</b>

Danışmanlık Giderleri	01 Ocak - 31 Aralık 2017	01 Ocak - 31 Aralık 2016
Pazarlama Satış ve Dağıtım Giderleri	8.346	-
Genel Yönetim Giderleri	699.084	1.097.139
<b>TOPLAM</b>	<b>707.430</b>	<b>1.097.139</b>

### 37. FİNANSMAN GİDERLERİ VE GELİRLERİ

#### Finansman Gelirleri

	01 Ocak - 31 Aralık 2017	01 Ocak - 31 Aralık 2016
Faiz gelirleri	29.687.113	17.949.984
Reeskont faiz geliri	8.456.449	7.258.919
Menkul kıymet satış karı	3.167.497	9.192
Kambiyo karları	30.196.216	10.796.214
<b>TOPLAM</b>	<b>15.338.124</b>	<b>4.909.621</b>

#### Finansman Giderleri

	01 Ocak - 31 Aralık 2017	01 Ocak - 31 Aralık 2016
Menkul kıymet satış zararları	71.244	3.879
Kambiyo zararları	109.219.967	53.570.540
Faiz ve komisyon giderleri	61.573.311	38.592.925
Reeskont faiz giderleri	5.712.455	6.638.731
<b>TOPLAM</b>	<b>176.576.976</b>	<b>98.806.075</b>

## ODAŞ ELEKTRİK ÜRETİM SANAYİ TİCARET AŞ

01 Ocak 2017 – 31 Aralık 2017 Dönemine Ait Özet

Finansal Tablolara İlişkin Açıklayıcı Dipnotlar

(Tutarlar aksi belirtilmedikçe Türk Lirası ("TL") olarak ifade edilmiştir.)

### 38. DİĞER KAPSAMLI GELİR UNSURLARININ ANALİZİ

Grup'un 31 Aralık 2017 ve 31 Aralık 2016 tarihleri itibarıyla diğer kapsamlı gelir/(gider) dökümü aşağıdaki gibidir:

Kar veya Zararda Yeniden Sınıflandırılmayacaklar	01 Ocak - 31 Aralık 2017	01 Ocak - 31 Aralık 2016
Aktüeryal Kazanç/Kayıplar (Not:27)	(12.061)	(47.581)
Ertelenmiş Vergi Gelir/Gideri (Not:40)	2.653	9.516
<b>TOPLAM</b>	<b>(9.408)</b>	<b>(38.065)</b>

### 39. SATIŞ AMACIYLA ELDE TUTULAN DURAN VARLIKLAR VE DURDURULAN FAALİYETLER

Grup portföyünde yer alan ve konsolidasyona dahil edilen %80 hissesine sahip olduğu Ena Elektrik Üretim Ltd.Şti'ne ait hisse senetlerinin tamamının satışına ilişkin FERRIT S.R.O (Czech Republic) ile hisse devir anlaşması 29 Haziran 2015 tarihinde imzalanmıştır. Hisse senetlerinin devri henüz gerçekleşmemiş olup, EPDK nezdinde yapılan lisans işlemlerinden sonra gerçekleşecektir. 30.06.2015 tarihi itibarı ile Ena Elektrik konsolide finansal tablolarda satış amacıyla elde tutulan varlık olarak sınıflanmıştır. 31.12.2017 tarihi itibarı ile Ena Elektrik'in net varlık değeri 738.243 TL'dir. (31.12.2016 : 664.533 TL)

Söz konusu satış işlemi TFRS 5 "Satış İçin Elde Tutulan Duran Varlıklar ve Durdurulan Faaliyetler" standardı uyarınca durdurulan faaliyet olarak değerlendirilmiş ve 31.12.2017 tarihinde Ena Elektrik Üretim Ltd.Şti'nin faaliyetleri sonucu oluşan net kar/zarar 01 Ocak-31 Aralık 2017 tarihli konsolide kar veya zarar ve diğer kapsamlı gelir tablosunda durdurulan faaliyetlere ilişkin gelir giderler olarak sınıflanmıştır.

Ena Elektrik Üretim Ltd.Şti'nin karşılaştırmalı gelir tablosu aşağıdaki gibidir:

Azınlık Payları	01 Ocak - 31 Aralık 2017	31 Aralık 2016
Gelirler	314.330	57.066
Giderler (-)	(204.755)	(49.450)
Vergi Öncesi Dönem Karı	109.575	7.616
Vergi (-)	(35.865)	(5.752)
<b>TOPLAM</b>	<b>73.710</b>	<b>1.864</b>

### 40. GELİR VERGİLERİ (ERTELENMİŞ VERGİ VARLIK VE YÜKÜMLÜLÜKLERİ DAHİL)

01 Ocak – 31 Aralık 2017 ve 01 Ocak – 31 Aralık 2016 hesap dönemlerine ait gelir tablosunda yer alan vergi gelir /giderleri aşağıda özetlenmiştir:

	01 Ocak - 31 Aralık 2017	31 Aralık 2016
Dönem Vergi Gideri	(623.379)	(25.398)
Ertelenen Vergi Geliri/Gideri	187.996.920	1.558.757
Öz Sermayede Yansıtılan Ertelenmiş Vergi (*)	2.653	9.516
<b>TOPLAM</b>	<b>187.376.194</b>	<b>1.542.875</b>

(\*)TMS 19 Çalışanlara sağlanan faydalar standardı kapsamında aktüeryal kazanç/kayıp tutarına ilişkin hesaplanan ertelenmiş vergi tutarıdır.(Not:38)

# ODAŞ ELEKTRİK ÜRETİM SANAYİ TİCARET AŞ

01 Ocak 2017 – 31 Aralık 2017 Dönemine Ait Özet

Finansal Tablolara İlişkin Açıklayıcı Dipnotlar

(Tutarlar aksi belirtilmedikçe Türk Lirası ("TL") olarak ifade edilmiştir.)

## 40. GELİR VERGİLERİ (ERTELENMİŞ VERGİ VARLIK VE YÜKÜMLÜLÜKLERİ DAHİL) (DEVAMI)

### Cari Vergi

Türkiye’de, kurumlar vergisi oranı %20’dir. Bu oran, kurumların ticari kazancına vergi yasaları gereğince indirimi kabul edilmeyen giderlerin ilave edilmesi, vergi yasalarında yer alan istisna (iştirak kazançları istisnası gibi) ve indirimlerin (yatırım indirimi gibi) kullanılması sonucu bulunacak vergi matrahına uygulanır.

30 Aralık 2003 tarihinde Resmi Gazete’de yayımlanan, Vergi Usul Kanunu, Gelir Vergisi Kanunu ve Kurumlar Vergisi Kanunu’nda Değişiklik Yapılması Hakkında Kanun ("5024 sayılı Kanun"), kazançlarını bilanço esasına göre tespit eden gelir veya kurumlar vergisi mükelleflerin finansal tablolarını 1 Ocak 2004 tarihinden başlayarak enflasyon düzeltmesine tabi tutmasını öngörmektedir. Mükellefler ayrıca 31 Aralık 2003 tarihli bilançolarını da söz konusu yasa da belirtilen esaslar dahilinde enflasyon düzeltmesine tabi tutmak zorundadırlar. 31 Aralık 2003 tarihli bilançolar 5024 sayılı Kanun ve Maliye Bakanlığı tarafından 28 Şubat 2004 tarihinde yayımlanan Genel Tebliğlerle enflasyon düzeltmesi yapmak zorunda olan mükelleflerin, düzeltme şartlarının oluşması halinde 1 Ocak 2004 tarihinden sonra düzenleyecekleri finansal tablolardan sadece bilançolarını düzeltme işlemine tabi tutmaları zorunlu tutulmuştur.

Grup, cari dönemde vergi matrahını 338 Numaralı Vergi Usul Kanunu Tebliği ile bildirilen düzeltme şartlarının oluşması halinde (fiyat endeksi artışının son on iki hesap döneminde % 100, içinde bulunulan hesap döneminde %10) 5024 sayılı Kanun ve sözkonusu tebliğlerdeki usul ve esaslar doğrultusunda hesaplayacaktır.

Türkiye’deki bir işyeri ya da daimi temsilcisi aracılığı ile gelir elde eden kurumlar ile Türkiye’de yerleşik kurumlara ödenen kar paylarından (temettüer) stopaj yapılmaz. Bunların dışında kalanlara yapılan temettü ödemeleri %15 (22 Temmuz 2006 tarihinden önce %10) oranında stopaja tabidir. Karın sermayeye ilavesi, kar dağıtımı sayılmaz ve stopaj uygulanmaz.

Şirketler üçer aylık mali karları üzerinden %20 oranında geçici vergi hesaplar ve o dönemi izleyen ikinci ayın 14’üncü gününe kadar beyan edip 17’inci günün akşamına kadar öderler. Yıl içinde ödenen geçici vergi o yıla ait olup izleyen yıl verilecek kurumlar vergisi beyannamesi üzerinden hesaplanacak kurumlar vergisinden mahsup edilir. Mahsuptan sonra kalan geçici vergi, devlete karşı olan herhangi bir başka mali borçlara da mahsup edilebilir.

28 Kasım 2017 tarihinde kabul edilen 7061 sayılı "Bazı Vergi Kanunları İle Diğer Bazı Kanunlarda Değişiklik Yapılmasına Dair" kanun ile 5520 sayılı Kurumlar Vergisi kanununun 32. Maddesinin birinci fıkrasında belirtilen %20 vergi oranı 2018, 2019 ve 2020 yılı vergilendirme dönemlerine ait kurum kazançları için %22 olarak uygulanır hükmü geçici madde ile eklenmiştir.

### Cari Dönem Vergisi İle İlgili Varlıklar :

31 Aralık 2017 ve 31 Aralık 2016 tarihleri itibarıyla cari dönem vergisi ile ilgili varlıkların detayı aşağıdaki gibidir.

	31 Aralık 2017	31 Aralık 2016
Peşin ödenen vergiler ve fonlar (Not:25)	-	201.008
<b>TOPLAM</b>	<b>-</b>	<b>201.008</b>

Cari dönem vergi varlıkları, grubun ilgili dönemde Kurumlar Vergisi matrahı bulunmayan ancak yıl içerisinde stopaj ve geçici vergi ödemesi bulunan veya Kurumlar Vergisi karşılığında fazla tutarda yıl içerisinde stopaj ve geçici vergi ödemesi ödemesi gerçekleşen şirketlere ilişkin vergi varlık tutarıdır.

### Cari Dönem Vergi Gideri :

31 Aralık 2017 ve 31 Aralık 2016 tarihleri itibarıyla dönem karı vergi yükümlülüğü hesaplaması ve detayları aşağıdaki gibidir,

	31 Aralık 2017	31 Aralık 2016
Vergi öncesi kar / (zarar)	21.674.362	121.746
Kanunen kabul edilmeyen giderler	715.177	5.243
Mahsup edilecek geçmiş yıl zararı	6.805.065	-
<b>Kurumlar Vergisi Matrahı</b>	<b>15.584.474</b>	<b>126.988</b>
<b>Dönem Vergi Gideri (*)</b>	<b>623.379</b>	<b>25.398</b>

# ODAŞ ELEKTRİK ÜRETİM SANAYİ TİCARET AŞ

01 Ocak 2017 – 31 Aralık 2017 Dönemine Ait Özet

Finansal Tablolara İlişkin Açıklayıcı Dipnotlar

(Tutarlar aksi belirtilmedikçe Türk Lirası ("TL") olarak ifade edilmiştir.)

## 40. GELİR VERGİLERİ (ERTELENMİŞ VERGİ VARLIK VE YÜKÜMLÜLÜKLERİ DAHİL) (DEVAMI)

(\*) 2016 yılına ilişkin 25.398 TL Grubun bağlı ortaklıklarından Odaş Doğalgaz'ın 2016 yılına ilişkin vergi gideri tutarıdır.

31 Aralık 2017 dönemine ilişkin 490.110 TL grubun bağlı ortaklıklarından Suda Maden' in ve 133.269 TL YS Maden'in vergi gideri tutarıdır. Suda Maden ve YS Madencilik Yatırım İndiriminden dolayı vergi oranı %4 tür. Diğer ana kuruluş Odaş ve bağlı ortaklıklarda mali zarar bulunması mali kar olanlarda ise mahsup edilebilir geçmiş yıl zararları bulunması ve oluşan vergi matrahının geçmiş yıl zararları ile mahsup edilmesi nedeni ile dönem vergi gideri oluşmamıştır.

### Ertelenen Vergi

Grup ertelenen gelir vergisi varlık ve yükümlülüklerini, bilanço kalemlerinin kayıtlı değerleri ile Vergi Usul Kanunu arasındaki farklı değerlendirmelerin sonucunda ortaya çıkan geçici farkların etkilerini dikkate alarak hesaplamaktadır.

Söz konusu geçici farklar genellikle gelir ve giderlerin, SPK Tebliği ve vergi kanunlarına göre değişik raporlama dönemlerinde muhasebeleştirilmesinden kaynaklanır. 31 Aralık 2008 tarihinden sonra gerçekleşecek geçici farklar üzerinden yükümlülük metoduna göre hesaplanan ertelenen vergi alacağı ve yükümlülüğü için uygulanacak oran %20 olarak uygulanmıştır. Ancak 28 Kasım 2017 tarihinde kabul edilen 7061 sayılı "Bazı Vergi Kanunları İle Diğer Bazı Kanunlarda Değişiklik Yapılmasına Dair" kanun ile 5520 sayılı Kurumlar Vergisi kanununun 32. Maddesinin birinci fıkrasında belirtilen %20 vergi oranı 2018, 2019 ve 2020 yılı vergilendirme dönemlerine ait kurum kazançları için %22 olarak uygulanır hükmü geçici madde ile eklenmiştir.

Türk Vergi mevzuatı, ana ortaklık olan şirketin, bağlı ortaklık ve iştiraklerini konsolide ettiği finansal tabloları üzerinden vergi beyannamesi düzenlemesine olanak tanımamaktadır. Bu nedenle, ertelenen vergi aktifine sahip şirketlere ertelenen vergi pasifine sahip şirketlerin ertelenen vergi pozisyonları netleştirilmemiş ve ayrı açıklanmıştır.

31 Aralık 2017 ve 31 Aralık 2016 tarihleri itibarı ile ertelenen varlığı ve ertelenen vergi yükümlülüğü konsolide finansal tablolarda aşağıdaki şekilde yansıtılmıştır.

	31 Aralık 2017	31 Aralık 2016
Ertelenen Vergi Varlığı	192.906.503	7.621.404
Ertelenen Vergi Yükümlülüğü	(13.444.405)	(16.159.081)
<b>TOPLAM</b>	<b>179.462.098</b>	<b>(8.537.677)</b>

31 Aralık 2017 ve 31 Aralık 2016 tarihleri itibarı ile ertelenen vergiye konu olan birikmiş geçici farklar ve ertelenen vergi varlık ve yükümlülüklerinin yürürlükteki vergi oranları kullanılarak hazırlanan dökümü aşağıdaki gibidir:

Azınlık Payları	Birikmiş Geçici Farklar		Vergi oranı		Ertelenen Vergi Varlıkları / (Yükümlülükleri)	
	31.12.2017	31.12.2016	31.12.2017	31.12.2016	31.12.2017	31.12.2016
Birikmiş Mali Zararlar	63.632.619	21.901.420	22%	20%	63.632.619	21.901.420
Sabit Kıymetler	81.385.763	(82.379.836)	22%	20%	81.385.763	(82.379.836)
Sabit Kıymetler	(121.066.255)		20%		(121.066.255)	
Kıdem Tazminatı ve İzin Karşılığı	847.956	503.251	22%	20%	847.956	503.251
Reeskontlar	(7.079.546)	151.166	22%	20%	(7.079.546)	151.166
Şüpheli Ticari Alacaklar	550.298	422.298	22%	20%	550.298	422.298
Kuruluş ve Örgütlenme Giderleri	3.949	10.505	22%	20%	3.949	10.505
Diğer Borç ve Gider Karşılıkları	(1.724.108)	1.568.175	22%	20%	(1.724.108)	1.568.175
İndirimli Kurumlar						
Nakit Sermaye Artışı Kaynaklı Vergi İndirimi	-	-	-	-	-	-
<b>TOPLAM</b>	<b>16.550.675</b>	<b>(57.823.021)</b>	<b>-</b>	<b>-</b>	<b>179.462.097</b>	<b>(8.537.677)</b>

## ODAŞ ELEKTRİK ÜRETİM SANAYİ TİCARET AŞ

01 Ocak 2017 – 31 Aralık 2017 Dönemine Ait Özet  
Finansal Tablolara İlişkin Açıklayıcı Dipnotlar

(Tutarlar aksi belirtilmedikçe Türk Lirası ("TL") olarak ifade edilmiştir.)

### 40. GELİR VERGİLERİ (ERTELENMİŞ VERGİ VARLIK VE YÜKÜMLÜLÜKLERİ DAHİL) (DEVAMI)

31 Aralık 2017 ve 31 Aralık 2016 tarihleri itibari ile Odaş ve Bağlı Ortaklıklarının ertelenen vergi hareketleri aşağıdaki gibidir.

Odaş Ertelenen Vergi Varlığı/Yükümlülüğü	31 Aralık 2017	31 Aralık 2016
Açılış bakiyesi	(15.948.173)	(10.902.532)
Cari yıl ertelenen vergi geliri / (gideri)	2.850.396	(5.048.842)
Öz sermayede yansıtılan ertelenmiş vergi	403	3.201
<b>Ertelenen Vergi Varlığı/Yükümlülüğü</b>	<b>(13.097.375)</b>	<b>(15.948.173)</b>

Bağlı Ortaklıklar Ertelenen Vergi Varlığı/Yükümlülüğü	31 Aralık 2017	31 Aralık 2016
Önceki dönemden devrolan ertelenen vergi	7.410.496	796.582
Konsolidasyon Kapsamından Çıkarılan Bağ. Ort. Devr. Ert. Vergi	200	-
Satın Alınan Şirket Önceki dönemden devrolan ertelenen vergi	-	-
Cari dönem ertelenen vergi geliri / (gideri)	185.146.523	6.607.700
Öz sermayede yansıtılan ertelenmiş vergi	2.252	6.214
<b>Ertelenen Vergi Varlığı/Yükümlülüğü</b>	<b>192.559.472</b>	<b>7.410.496</b>

31 Aralık 2017 ve 31 Aralık 2016 tarihleri itibari ile Bağlı Ortaklıkların şirketler itibari ile vergi varlık/yükümlülüklerine ilişkin bakiyeler aşağıdaki gibidir.

Bağlı Ortaklıklar Ertelenen Vergi Varlığı	31 Aralık 2017	31 Aralık 2016
Odaş Enerji Elektrik Perakende Satış AŞ	9.245.095	503.518
Küçük Enerji İnşaat Ltd. Ş	-	958.455
Çan Kömür ve İnşaat AŞ	145.882.937	5.724.493
YS Madencilik San. Tic. Ltd. Ş	32.718.802	-
Odaş Doğalgaz Toptan Sat. San. ve Tic. AŞ	-	-
Suda Maden AŞ	5.059.668	434.937
<b>Ertelenen Vergi Varlığı</b>	<b>192.906.503</b>	<b>7.621.404</b>

Bağlı Ortaklıklar Ertelenen Vergi Yükümlülüğü	31 Aralık 2017	31 Aralık 2016
Ağrı Elektrik Üretim Sanayi Ticaret AŞ	(22.017)	(4.462)
Hidro Enerji Elektrik Üretim Sanayi AŞ	(8.017)	(3.981)
Anadolu Export Maden Sanayi ve Ticaret AŞ	(140.854)	(36.891)
Yel Enerji Elektrik Üretim Sanayi AŞ	(81.038)	(68.989)
YS Madencilik San. Tic. Ltd. Ş	-	(4.383)
3Y Proje Geliştirme Yatırım Sanayi ve Ticaret AŞ	-	(200)
CR Proje Geliştirme Yatırım Sanayi ve Ticaret AŞ	(153)	-
Odaş Doğalgaz Toptan Sat. San. ve Tic. AŞ	(6.723)	(92.002)
Küçük Enerji İnşaat Ltd. Ş	(88.230)	-
<b>Ertelenen Vergi Yükümlülüğü (-)</b>	<b>(347.031)</b>	<b>(210.908)</b>



## ODAŞ ELEKTRİK ÜRETİM SANAYİ TİCARET AŞ

01 Ocak 2017 – 31 Aralık 2017 Dönemine Ait Özet  
Finansal Tablolara İlişkin Açıklayıcı Dipnotlar

(Tutarlar aksi belirtilmedikçe Türk Lirası ("TL") olarak ifade edilmiştir.)

### 40. GELİR VERGİLERİ (ERTELENMİŞ VERGİ VARLIK VE YÜKÜMLÜLÜKLERİ DAHİL) (DEVAMI)

31 Aralık 2017 ve 31 Aralık 2016 tarihleri itibarı ile, birikmiş mali zararların ve tükenme sürelerinin yıllara göre dağılımı aşağıdaki gibidir:

Tükenme Tarihi	31 Aralık 2017		31 Aralık 2016	
	Kayıtlara Alınan Kısım	Kayıtlara Alınmayan Kısım	Kayıtlara Alınan Kısım	Kayıtlara Alınmayan Kısım
2017	-	-	-	177.412
2018	352.151	41.488	180.196	279.721
2019	11.754.762	59.920	3.396.185	11.901.652
2020	6.778.141	178.653	10.202.676	442.836
2021	17.907.717	325.439	8.122.363	3.348.704
2022	26.839.847	317.346	-	-

Bilanço tarihi itibarı ile Grup'un bağlı ortaklıklarının sonraki dönemlerde (ilerleyen 5 yıl içerisinde) dönem karlarından mahsup edebileceği kullanılmayan mali zararları bulunmaktadır ve yukarıdaki tabloda gösterilmiştir. Kullanılabileceği öngörülmemen mali zararlar üzerinden ertelenen vergi varlığı kayıtlara alınmamıştır.

Grup; kullanılabılır mali zararları bulunan bağlı ortaklıklardan Odaş Enerji Perakende Satış ve Tic. AŞ için 2018 ve 2019 yılı için kar öngörmekte olup yapılan projeksiyonda 40.458.409 TL kullanılabılır mali zarar vergi varlığı olarak kayıtlara alınmıştır. Bağlı ortaklığın 2013 yılından devreden ve 2018 yılında tükenecek 999.855 TL mali zararı, 2014 yılından devreden ve 2019 yılında tükenecek 11.754.761,60 TL mali zararı ile 2016 yılından devreden ve 2021 yılında tükenecek 8.173.385,64 TL mali zararı, 2017 yılından devreden ve 2022 yılında tükenecek 20.205.844 TL mali zararı bulunmaktadır.

Kullanılabılır mali zararları bulunan bağlı ortaklıklardan Küçük Enerji için 2018 yılı için kar öngörmekte olup, yapılan projeksiyonda 6.357.131 TL kullanılabılır mali zarar vergi varlığı olarak kayıtlara alınmıştır. Bağlı ortaklığın 2015 yılından devreden ve 2020 yılında tükenecek 559.930 TL mali zararı ve 2016 yılından devreden ve 2021 yılında tükenecek 5.020.024,97 TL mali zararı, 2017 yılından devreden ve 2022 yılında tükenecek 777.177 TL mali zararı bulunmaktadır. (Kurum 2015 yılı için Kurumlar Vergisi Matrah artırımından faydalanmış olup, 1.119.859 TL mali zararın %50'si olan 559.030 TL dikkate alınmıştır.)

Kullanılabılır mali zararları bulunan ana kuruluş Odaş Elektrik Üretim AŞ için 2018 yılı için kar öngörmekte olup yapılan projeksiyonda 16.817.080 TL kullanılabılır mali zarar vergi varlığı olarak kayıtlara alınmıştır. Ana kuruluşun 2015 yılından devreden ve 2020 yılında tükenecek 6.218.211 TL mali zararı ile 2016 yılından devreden ve 2021 yılında tükenecek 4.742.042 TL mali zararı, 2017 yılından devreden ve 2022 yılında tükenecek 5.856.827 TL mali zararı bulunmaktadır. (Kurum 2015 yılı için Kurumlar Vergisi Matrah artırımından faydalanmış olup, 12.546.611 TL mali zararın %50'si olan 6.218.211 TL dikkate alınmıştır.)

Diğer kullanılabilecek mali zararları bulunan bağlı ortaklıkların yatırım aşamasında olması, enerji piyasasında fiyatların uzun süreli öngörülememesi ve aşırı volatilité göstermesi nedeni ile diğer kullanılabilecek mali zararlar ertelenen vergi varlığı olarak kayıtlara alınmamıştır.

Ayrıca bağlı ortaklıklardan Çan Kömür'ün almış olduğu ve detayları "23. Devlet Teşvik ve Yardımları" bölümünde verilen yatırım Teşvik Belgesine bağlı olarak kullanılabileceği İndirimli Kurumlar Vergisi mevcuttur.

Çan Kömür'ün yatırımı II. Bölgede bulunmaktadır ancak YTB'nin Özel Şartlar bölümünde 5. Maddede belge konusu yatırımın öncelikli yatırımlar konuları arasında yer alması nedeni ile 5. Bölge desteklerinden faydalanacağı belirtilmiştir. Buna göre Yatırıma Katkı Oranı %40, İndirimli Kurumlar Vergisi Oranı ise %80'dir. Bunun anlamı toplam yatırım tutarının %40 olan 340.000.0000 \* %40 = 64.822.544 TL tutarında yatırımdan elde edilen kazançla ilişkin olarak indirimli kurumlar vergisi uygulamasından faydalanılabilecektir. Avans olarak faydalanılması durumunda yatırım bitinceye kadar toplam tutarın %80'ine kadar kullanılabilecektir.

Termik santral yatırımı 2018 yılında devreye girecek olup, şirket yapılan kar/zarar projeksiyonlarında 2018 yılında vergi matrahının bulunacağını ve indirimli kurumlar vergisinden faydalanılacağını ön görmektedir. Bu nedenle kullanılabilecek yatırıma katkı tutarı vergi varlığı olarak finansal tablolara yansıtılmıştır.

YS Madencilik' in yatırımı IV. Bölgede bulunmaktadır. Yatırıma Katkı Oranı %40, İndirimli Kurumlar Vergisi Oranı ise %80'dir. Bunun anlamı toplam yatırım tutarının %40 olan 227.050.000 \* %40 = 90.820.000 TL tutarında yatırımdan elde edilen kazançla ilişkin olarak indirimli kurumlar vergisi uygulamasından faydalanılabilecektir. Avans olarak faydalanılması durumunda yatırım bitinceye kadar toplam tutarın %80'ine kadar kullanılabilecektir.

# ODAŞ ELEKTRİK ÜRETİM SANAYİ TİCARET AŞ

01 Ocak 2017 – 31 Aralık 2017 Dönemine Ait Özet

Finansal Tablolara İlişkin Açıklayıcı Dipnotlar

(Tutarlar aksi belirtilmedikçe Türk Lirası ("TL") olarak ifade edilmiştir.)

## 40. GELİR VERGİLERİ (ERTELENMİŞ VERGİ VARLIK VE YÜKÜMLÜLÜKLERİ DAHİL) (DEVAMI)

Suda Maden' in yatırımı IV. Bölgede bulunmaktadır. Yatırıma Katkı Oranı %40, İndirimli Kurumlar Vergisi Oranı ise %80'dir. Bunun anlamı toplam yatırım tutarının %40 olan 14.500.000 \* %40 = 5.800.000 TL tutarında yatırımdan elde edilen kazançla ilişkin olarak indirimli kurumlar vergisi uygulamasından faydalanılabilecektir. Avans olarak faydalanılması durumunda yatırım bitinceye kadar toplam tutarın %80'ine kadar kullanılabilecektir.

Yatırım İndirimine İlişkin 31 Aralık 2017 tarihi itibari ile hareket tabloları;

<b>Çan Kömür</b>	
Dönem	2017
Yatırım Tutarı	340.000.000
Yatırıma Katkı Oranı	40%
Yatırıma Katkı Tutarı	136.000.000
Mali Kar	-
Kurumlar Vergisi	-
Ödenen Vergi	-
Yararlanılan Katkı	-
Kalan Yatırıma Katkı Tutarı	136.000.000
<b>YS Madencilik</b>	
Dönem	2017
Yatırım Tutarı	227.050.000
Yatırıma Katkı Oranı	40%
Yatırıma Katkı Tutarı	90.820.000
Mali Kar	3.331.721
Kurumlar Vergisi	666.344
Ödenen Vergi	133.269
Yararlanılan Katkı	533.075
Kalan Yatırıma Katkı Tutarı	90.286.925
<b>Suda Maden</b>	
Dönem	2017
Yatırım Tutarı	14.500.000
Yatırıma Katkı Oranı	40%
Yatırıma Katkı Tutarı	5.800.000
Mali Kar	11.762.642
Kurumlar Vergisi	2.352.528
Ödenen Vergi	470.506
Yararlanılan Katkı	1.882.023
Kalan Yatırıma Katkı Tutarı	3.917.977

## ODAŞ ELEKTRİK ÜRETİM SANAYİ TİCARET AŞ

01 Ocak 2017 – 31 Aralık 2017 Dönemine Ait Özet

Finansal Tablolara İlişkin Açıklayıcı Dipnotlar

(Tutarlar aksi belirtilmedikçe Türk Lirası ("TL") olarak ifade edilmiştir.)

### 40. GELİR VERGİLERİ (ERTELENMİŞ VERGİ VARLIK VE YÜKÜMLÜLÜKLERİ DAHİL) (DEVAMI)

Ayrıca Çan Kömür 24.07.2015 tarihinde nakden sermaye artış kararı almış olup, artırılan sermayenin 19.315.160 TL kısmı nakden ödenmiştir. 7 Nisan 2015 tarihli Resmî Gazete'de yayımlanan 6637 sayılı "Bazı Kanun ve Kanun Hükmünde Kararnamelerde Değişiklik Yapılmasına Dair Kanun"un 8. maddesiyle Kurumlar Vergisi Kanunu'nun "Diğer İndirimler" başlıklı 10. maddesine eklenen (i) bendinde eklenen madde ile nakdi sermaye artışlarına Kurumlar Vergisinden indirim hakkı getirilmiştir. Buna göre kurum, 2015, 2016 ve 2017 yılları için hesaplanan ancak kazanç bulunmaması nedeni ile devrolan 2.471.375 TL vergi indirimi tutarını matrah oluşmadığından gelecek yıla devretmiş ve kayıtlarına vergi varlığı olarak yansıtılmıştır.

ODAŞ Enerji 29.02.2016 tarihinde nakden sermaye artış kararı almış olup, 24.000.000 TL nakden sermaye ödemesi yapılmıştır. Buna göre kurum, 2016 ve 2017 yılı için hesaplanan ancak kazanç bulunmaması nedeni ile devrolan 2.047.200 TL vergi indirimi tutarını matrah oluşmadığından gelecek yıla devretmiş ve kayıtlarına vergi varlığı olarak yansıtılmıştır.

### 41. PAY BAŞINA KAZANÇ

	01 Ocak - 31 Aralık 2017	31 Aralık 2016
Net kar / (zarar)	99.745.059	(9.429.342)
Adi hisselerin ağırlıklı ortalama sayısı	135.750.000	135.750.000
<b>Nominal değeri 1 TL olan pay başına kar / (zarar)</b>	<b>0,734770</b>	<b>(0,069461)</b>

21.04.2017 tarihinde yapılan bedelsiz sermaye artışı dolayısı ile bedelsiz hisse senedi verilerek hisse sayısı artırıldığından işlem dönem başında yapılmış olarak sayılmış ve önceki yılda da bu hisse senetleri tedavüldeki gibi varsayılarak hesaplama yapılmıştır.

### 42. PAY BAZLI ÖDEMELER

Yoktur. (31 Aralık 2016 Yoktur.)

### 43. SİGORTA SÖZLEŞMELER

Yoktur. (31 Aralık 2016 Yoktur.)

### 44. KUR DEĞİŞİMİNİN ETKİLERİ

Yoktur. (31 Aralık 2016 Yoktur.)

### 45. YÜKSEK ENFLASYONLU EKONOMİDE RAPORLAMA

01.01.2005 tarihinden önceki dönemlerde düzenlenen finansal tablolar Türk Lirası'nın satın alma gücündeki değişimin gösterilmesi amacıyla, TMS 29 kapsamında toptan eşya genel fiyat endeksleri kullanılarak enflasyon düzeltmeleri yapılmıştır. Söz konusu standartta yüksek enflasyon dönemlerinde para birimi ile hazırlanan finansal tabloların, düzeltme katsayısı kullanılmak suretiyle, paranın satın alma gücündeki değişimlerin finansal tablo kalemlerine olan etkilerini gidererek, finansal tabloların paranın cari satın alma gücü cinsinden ifade edilmesi öngörülmektedir.

SPK, 17.03.2005 tarihinde almış olduğu bir kararla, Türkiye'de faaliyette bulunan ve SPK tarafından kabul edilen muhasebe ve raporlama ilkelerine ("SPK Finansal Raporlama Standartları") uygun finansal tablo hazırlayan şirketler için, 01.01.2005 tarihinden itibaren geçerli olmak üzere enflasyon muhasebesi uygulamasının gerekli olmadığını ilan etmiştir. Dolayısıyla finansal tablolarda, 01.01.2005 tarihinden başlamak kaydıyla, KGK tarafından yayımlanmış 29 No'lu "Yüksek Enflasyonlu Ekonomilerde Finansal Raporlama" standardı ("TMS 29") uygulanmamıştır.

### 46. TÜREV ARAÇLAR

Yoktur. (31 Aralık 2016 Yoktur.)

# ODAŞ ELEKTRİK ÜRETİM SANAYİ TİCARET AŞ

01 Ocak 2017 – 31 Aralık 2017 Dönemine Ait Özet  
Finansal Tablolara İlişkin Açıklayıcı Dipnotlar

(Tutarlar aksi belirtilmedikçe Türk Lirası ("TL") olarak ifade edilmiştir.)

## 47. FİNANSAL ARAÇLAR

### Kısa Vadeli Finansal Borçlar

	31 Aralık 2017	31 Aralık 2016
Banka kredileri	143.400.291	84.404.442
Finansal kiralama işlemlerinden borçlar	4.122.568	1.662.434
Ertelenmiş finansal kiralama maliyetleri (-)	(442.878)	(127.002)
Kredilerin anapara taksitleri ve faizleri	121.153.489	69.232.771
Tahvillerin anapara taksitleri	7.325.724	-
<b>Kısa Vadeli Finansal Borçlar – Net</b>	<b>275.559.194</b>	<b>155.172.646</b>

### Uzun Vadeli Finansal Borçlar

	31 Aralık 2017	31 Aralık 2016
Banka kredileri	773.636.432	470.698.380
Finansal kiralama işlemlerinden borçlar	8.328.177	2.858.405
Ertelenmiş finansal kiralama maliyetleri (-)	(446.460)	(208.432)
Tahvillerin anapara taksitleri	43.432.316	-
<b>Uzun Vadeli Finansal Borçlar – Net</b>	<b>824.950.465</b>	<b>473.348.353</b>

(\**) Finansal kiralama işlemlerinden borçlar: Kiracıların finansal kiralama yapanlara olan ve vadesi 1 yılı geçen borçlar izlenmektedir.*

(\**\*) Ertelenmiş finansal kiralama maliyetleri (-): Finansal kiralamanın yapıldığı tarihte kiralama işlemlerinden doğan borçlar ile kiralanan varlığa ilişkin kira ödemelerinin bugünkü değeri arasındaki farkı gösteren henüz ödenmemiş finansal kiralama borçlanma maliyetleri izlenmektedir.*

Çevrim santralinde kullanılan motorlar ve trafo için finansal kiralama yapılmıştır.

31 Aralık 2017 tarihi itibarıyla uzun vadeli kredi yükümlülüklerinin geri ödeme planı aşağıdaki gibidir:

Uzun Vadeli Kredi Yükümlülükleri	31 Aralık 2017
2019	221.893.751
2020	192.450.639
2021	144.263.653
2022	114.798.930
2023	100.229.458
<b>Toplam</b>	<b>773.636.432</b>
Uzun Vadeli Kredi Yükümlülükleri	31 Aralık 2017
1-2 Yıl	221.893.751
2-3 Yıl	192.450.639
3-4 Yıl	144.263.653
4-5 Yıl	114.798.930
5 Yıl ve Üstü	100.229.458
<b>Toplam</b>	<b>773.636.432</b>

## ODAŞ ELEKTRİK ÜRETİM SANAYİ TİCARET AŞ

01 Ocak 2017 – 31 Aralık 2017 Dönemine Ait Özet

Finansal Tablolara İlişkin Açıklayıcı Dipnotlar

(Tutarlar aksi belirtilmedikçe Türk Lirası ("TL") olarak ifade edilmiştir.)

### 47. FİNANSAL ARAÇLAR (DEVAMI)

31 Aralık 2016 tarihi itibarıyla uzun vadeli kredi yükümlülüklerinin geri ödeme planı aşağıdaki gibidir:

Uzun Vadeli Kredi Yükümlülükleri	31 Aralık 2016
2018	116.642.671
2019	105.233.632
2020	94.847.519
2021	73.710.511
2022	55.084.931
2023	25.179.117
<b>TOPLAM</b>	<b>470.698.380</b>

31 Aralık 2017 tarihi itibarıyla uzun vadeli finansal kiralama yükümlülüklerinin geri ödeme planı aşağıdaki gibidir:

Ödeme Yılı	Finansal Kiralama İşlemlerinden Borçlar	Ertelenmiş Finansal Kiralama Maliyetleri
2019	4.230.457	316.033
2020	3.413.765	120.445
2021	683.955	9.983
<b>TOPLAM</b>	<b>8.328.177</b>	<b>446.460</b>

Diğer Finansal Borçlar	31 Aralık 2017	31 Aralık 2016
Diğer Finansal Borçlar(*)	72.349.563	10.034.044
<b>TOPLAM</b>	<b>72.349.563</b>	<b>10.034.044</b>

(\*) 31.12.2017 tarihi itibarıyla ile 65.000.000 TL lik tutar factoring borçlarından, 23.839 TL lik tutar şirkete ait kredi kartları ile yapılan harcamalara ilişkin borçlardan, 7.325.724 TL lik tutar ise Tahvil borçlarından oluşmaktadır.

#### Kısa Vadeli Çıkarılmış Tahviller

	31 Aralık 2017	31 Aralık 2016
Çıkarılmış tahvillerin ana para borç ve taksitleri	7.325.724	-
<b>TOPLAM</b>	<b>7.325.724</b>	<b>-</b>

#### Uzun Vadeli Çıkarılmış Tahviller

	31 Aralık 2017	31 Aralık 2016
Çıkarılmış tahvillerin ana para borç ve taksitleri	43.432.316	-
<b>TOPLAM</b>	<b>43.432.316</b>	<b>-</b>

Şirketin Türk Lirası cinsinden, yurt içinde, halka arz edilmeksizin, nitelikli yatırımcılara satış şeklinde yapılması planlanan borçlanma aracı ihraç başvurusu Sermaye Piyasası Kurulu'nun 11.11.2016 tarih ve 2016/30 sayılı bülteninde onaylanmıştır.

Bu kapsamda, Şirketin halka arz edilmeksizin nitelikli yatırımcılara satılmak üzere, 50.000.000 TL nominal değerli, 728 gün vadeli, 3 ayda bir kupon ödemeli ve değişken faizli ilk etap tahvil ihracı 27.02.2017 tarihi itibarıyla gerçekleşmiştir.

# ODAŞ ELEKTRİK ÜRETİM SANAYİ TİCARET AŞ

01 Ocak 2017 – 31 Aralık 2017 Dönemine Ait Özet

Finansal Tablolara İlişkin Açıklayıcı Dipnotlar

(Tutarlar aksi belirtilmedikçe Türk Lirası ("TL") olarak ifade edilmiştir.)

## 47. FİNANSAL ARAÇLAR (DEVAMI)

Grup'un kredi borçlarının vade ve faiz tutarlarının detayı aşağıdaki gibidir :

	Yıllık faiz oranı %		Döviz değeri		TL	
	31.12.2017	31.12.2016	31.12.2017	31.12.2016	31.12.2017	31.12.2016
TL Krediler	13-16%	11-15%	143.400.291	-	143.400.291	84.404.442
<b>Kısa vadeli krediler</b>			<b>143.400.291</b>	<b>-</b>	<b>143.400.291</b>	<b>84.404.442</b>
EURO Krediler	5%-6%	6%-9%	20.720.936	18.274.953	93.565.387	61.418.463
USD Krediler	5,5 - 6,5%	6%-9%	2.131.683	2.608.334	8.040.496	7.814.308
TL Krediler	13-16%	-	19.547.607	-	19.547.607	-
<b>Kredilerin kısa dönem taksit ve faizleri</b>					<b>121.153.489</b>	<b>69.232.771</b>
<b>Toplam kısa vadeli krediler</b>			<b>143.400.291</b>	<b>-</b>	<b>264.553.780</b>	<b>153.637.213</b>
EURO Krediler	5%-6%	6%-9%	162.715.125	131.493.433	734.740.148	441.923.131
USD Krediler	5,5 - 6,5%	6%-9%	6.699.403	9.604.877	25.269.480	28.775.251
TL Krediler	13-16%	-	-	-	13.626.804	-
<b>Toplam uzun vadeli krediler</b>					<b>-</b>	<b>-</b>
<b>TOPLAM</b>					<b>773.636.432</b>	<b>470.698.380</b>

## 48. FİNANSAL ARAÇLARDAN KAYNAKLANAN RİSKLERİN NİTELİĞİ VE DÜZEYİ

### a) Sermaye Risk Yönetimi

Grup, sermaye yönetiminde, bir yandan faaliyetlerinin sürekliliğini sağlamaya çalışırken, diğer yandan da borç ve özkaynak dengesini en verimli şekilde kullanarak karlılığını artırmayı hedeflemektedir.

Grup'un sermaye yapısı; Not 47'de açıklanan finansal borçları da içeren borçlar, Not:53'te açıklanan nakit ve nakit benzerleri ve Not 30'da açıklanan ödenmiş sermaye, sermaye yedekleri, kar yedekleri ve geçmiş yıl karlarını da içeren özkaynak kalemlerinden oluşmaktadır.

Grup'un sermaye maliyeti ile birlikte her bir sermaye sınıfıyla ilişkilendirilen riskleri üst yönetim tarafından değerlendirilmektedir. Üst yönetim değerlendirmelerine dayanarak, sermaye yapısını yeni borç edinilmesi veya mevcut borcun geri ödenmesiyle olduğu kadar, temettü ödemeleri, yeni hisse ihracı yoluyla dengede tutmayı amaçlamaktadır.

Grup yatırımları için uzun vadeli Euro ve USD kredi kullanmıştır. Borçlanma yapısını mevcut yatırımlarının yatırım süresine denk tutarak kısa vadeli borçlanma yükünü minimuma indirmeye çalışmaktadır. Kullandığı Euro ve USD kredilere ilişkin olarak bu kredilerin TL olarak kullanılması durumunda oluşabilecek riskleri Not 37'de belirtildiği üzere muhasebeleştirmiştir.

Grup, endüstrideki diğer firmalarla tutarlı olmak üzere özkaynakları kaldıraç oranına göre inceler. Söz konusu rasyo net borcun toplam özkaynaklara bölünmesi ile hesaplanır. Net borç ise toplam kredilerden (cari ve cari olmayan kredilerin bilançoda gösterildiği gibi dahil edilmesiyle) nakit ve nakit benzerlerinin çıkarılması suretiyle elde edilir.

Grup yönetimi, mevcut borçların yönetilebilmesi için daha yüksek tutarda karlılık ve özkaynak düzeyine ulaşmayı hedeflemektedir.

Grup'un cari dönem sermaye risk yönetimi stratejisi, önceki dönemlere göre farklılık arz etmemektedir.

# ODAŞ ELEKTRİK ÜRETİM SANAYİ TİCARET AŞ

01 Ocak 2017 – 31 Aralık 2017 Dönemine Ait Özet

Finansal Tablolara İlişkin Açıklayıcı Dipnotlar

(Tutarlar aksi belirtilmedikçe Türk Lirası ("TL") olarak ifade edilmiştir.)

## 48. FİNANSAL ARAÇLARDAN KAYNAKLANAN RİSKLERİN NİTELİĞİ VE DÜZEYİ (DEVAMI)

### b) Finansal Risk Faktörleri

Grup faaliyetleri nedeniyle piyasa riski (kur riski, gerçeğe uygun değer faiz oranı riski, nakit akımı faiz oranı riski ve fiyat riski), kredi riski ve likidite riskine maruz kalmaktadır. Grup'un risk yönetimi programı genel olarak mali piyasalardaki belirsizliğin, Grup finansal performansı üzerindeki potansiyel olumsuz etkilerinin minimize edilmesi üzerine odaklanmaktadır.

#### b.1) Kredi Riski

Finansal aracın taraflarından birinin sözleşmeye bağlı yükümlülüğünü yerine getirememesi nedeniyle Grup'a finansal bir kayıp oluşturması riski, kredi riski olarak tanımlanır. Grup, işlemlerini yalnızca kredi güvenilirliği olan taraflarla gerçekleştirme ve mümkün olduğu durumlarda, yeterli teminat elde etme yoluyla kredi riskini azaltmaya çalışmaktadır. Grup'un maruz kaldığı kredi riskleri ve müşterilerin kredi dereceleri devamlı olarak izlenmektedir.

Müşterilerin ticari alacak bakiyeleri üzerinden sürekli olarak kredi değerlendirmeleri yapılmaktadır.

Finansal araç türleri itibarıyla maruz kalınan kredi riskleri aşağıdaki tabloda gösterilmiştir.

31.12.2017	Alacaklar				Bankalar- daki Mevduat	Finansal Yatırımlar	Diğer
	Ticari Alacaklar		Diğer Alacaklar				
	İlişkili Taraf	Diğer Taraf	İlişkili Taraf	Diğer Taraf			
<b>Raporlama Tarihi İtibarıyla Maruz kalınan azami kredi riski (A+B+C+D+E) *</b>	-	<b>88.421.279</b>	<b>10.380.843</b>	<b>2.411.995</b>	<b>123.894.152</b>	<b>22.805.174</b>	<b>71.768.216</b>
- Azami riskin teminat, vs. ile güvence altına alınmış kısmı	-	-	-	596.018	-	-	-
A. Vadesi geçmemiş ve değer düşüklüğüne uğramamış finansal varlıkların net değeri	-	59.485.340	10.380.843	1.798.126	123.894.152	22.805.174	71.768.216
B. Koşulları yeniden görüşülmüş bulunan, aksi takdirde vadesi geçmiş veya değer düşüklüğüne uğramış sayılacak finansal varlıkların defter değeri	-	-	-	-	-	-	-
C. Vadesi geçmiş ancak değer düşüklüğüne uğramamış varlıkların net defter değeri	-	28.935.939	-	17.851	-	-	-
D. Değer düşüklüğüne uğrayan varlıkların net defter değerleri	-	845.665	-	-	-	-	-
-Vadesi geçmiş (brüt defter değeri)	-	(845.665)	-	-	-	-	-
-Değer düşüklüğü (-)	-	-	-	-	-	-	-
- Net değerinin teminat vs. ile güvence altına alınmış kısmı	-	-	-	-	-	-	-
- Vadesi geçmemiş (brüt defter değeri)	-	-	-	-	-	-	-
-Değer düşüklüğü (-)	-	-	-	-	-	-	-
- Net değerinin teminat vs. ile güvence altına alınmış kısmı	-	-	-	-	-	-	-
E. Bilanço dışı kredi riski içeren unsurlar	-	-	-	-	-	-	-

\* Tutarın belirlenmesinde, alınan teminatlar gibi kredi güvenilirliğinde artış sağlayan unsurlar dikkate alınmamıştır.

# ODAŞ ELEKTRİK ÜRETİM SANAYİ TİCARET AŞ

01 Ocak 2017 – 31 Aralık 2017 Dönemine Ait Özet  
Finansal Tablolara İlişkin Açıklayıcı Dipnotlar

(Tutarlar aksi belirtilmedikçe Türk Lirası ("TL") olarak ifade edilmiştir.)

## 48. FİNANSAL ARAÇLARDAN KAYNAKLANAN RİSKLERİN NİTELİĞİ VE DÜZEYİ (DEVAMI)

Vadesi geçmiş ancak değer düşüklüğüne uğramamış varlıkların yaşlandırması ile ilgili tablo aşağıdaki gibidir.

31.12.2017	Alacaklar				Bankalar- daki Mevduat	Türev Araçlar	Diğer
	Ticari Alacaklar		Diğer Alacaklar				
	İlişkili Taraf	Diğer Taraf	İlişkili Taraf	Diğer Taraf			
Vadesi üzerinden 1-30 gün geçmiş	-	14.163.622	-	8.205	-	-	-
Vadesi üzerinden 1-3 ay geçmiş	-	7.427.878	-	-	-	-	-
Vadesi üzerinden 3-12 ay geçmiş	-	7.427.878	-	9.646	-	-	-
Vadesi üzerinden 1-5 yıl geçmiş	-	-	-	-	-	-	-
Vadesi üzerinden 5 yıldan fazla geçmiş	-	-	-	-	-	-	-
Teminat vs. ile güvence altına alınan kısmı	-	-	-	-	-	-	-
<b>TOPLAM</b>	-	<b>28.935.939</b>	-	<b>17.851</b>	-	-	-

31.12.2016	Alacaklar				Bankalar- daki Mevduat	Finansal Yatırımlar	Diğer
	Ticari Alacaklar		Diğer Alacaklar				
	İlişkili Taraf	Diğer Taraf	İlişkili Taraf	Diğer Taraf			
<b>Raporlama Tarihi İtibariyle Maruz kalınan azami kredi riski (A+B+C+D+E) *</b>	-	<b>50.191.425</b>	<b>8.317.046</b>	<b>1.682.047</b>	<b>107.433.857</b>	-	<b>71.768.216</b>
- Azami riskin teminat, vs. ile güvence altına alınmış kısmı	-	-	-	614.743	-	-	-
A. Vadesi geçmemiş ve değer düşüklüğüne uğramamış finansal varlıkların net değeri	-	31.121.541	8.317.046	1.028.886	107.433.857	-	71.768.216
B. Koşulları yeniden görüşülmüş bulunan, aksi takdirde vadesi geçmiş veya değer düşüklüğüne uğramış sayılacak finansal varlıkların defter değeri	-	-	-	-	-	-	-
C. Vadesi geçmiş ancak değer düşüklüğüne uğramamış varlıkların net defter değeri	-	19.069.884	-	38.418	-	-	-
D. Değer düşüklüğüne uğrayan varlıkların net defter değerleri	-	845.665	-	-	-	-	-
-Vadesi geçmiş (brüt defter değeri)	-	(845.665)	-	-	-	-	-
-Değer düşüklüğü (-)	-	-	-	-	-	-	-
- Net değerinin teminat vs. ile güvence altına alınmış kısmı	-	-	-	-	-	-	-
- Vadesi geçmemiş (brüt defter değeri)	-	-	-	-	-	-	-
-Değer düşüklüğü (-)	-	-	-	-	-	-	-
- Net değerinin teminat vs. ile güvence altına alınmış kısmı	-	-	-	-	-	-	-
E. Bilanço dışı kredi riski içeren unsurlar	-	-	-	-	-	-	-

\* Tutarın belirlenmesinde, alınan teminatlar gibi kredi güvenilirliğinde artış sağlayan unsurlar dikkate alınmamıştır.



## ODAŞ ELEKTRİK ÜRETİM SANAYİ TİCARET AŞ

01 Ocak 2017 – 31 Aralık 2017 Dönemine Ait Özet

Finansal Tablolara İlişkin Açıklayıcı Dipnotlar

(Tutarlar aksi belirtilmedikçe Türk Lirası ("TL") olarak ifade edilmiştir.)

### 48. FİNANSAL ARAÇLARDAN KAYNAKLANAN RİSKLERİN NİTELİĞİ VE DÜZEYİ (DEVAMI)

#### b) Finansal Risk Faktörleri

31.12.2016	Alacaklar				Bankalar- daki Mevduat	Türev Araçlar	Diğer
	Ticari Alacaklar		Diğer Alacaklar				
	İlişkili Taraf	Diğer Taraf	İlişkili Taraf	Diğer Taraf			
Vadesi üzerinden 1-30 gün geçmiş	-	8.083.857	-	-	-	-	-
Vadesi üzerinden 1-3 ay geçmiş	-	4.718.167	-	-	-	-	-
Vadesi üzerinden 3-12 ay geçmiş	-	6.267.860	-	4.848	-	-	-
Vadesi üzerinden 1-5 yıl geçmiş	-	-	-	33.570	-	-	-
Vadesi üzerinden 5 yıldan fazla geçmiş	-	-	-	-	-	-	-
Teminat vs. ile güvence altına alınan kısmı	-	-	-	-	-	-	-
<b>TOPLAM</b>	-	<b>19.069.884</b>	-	<b>38.418</b>	-	-	-

Teminatlar ile güvence altına alınmayan müşteriler için risk kontrolü müşterinin finansal pozisyonu, geçmiş tecrübeleri ve diğer faktörleri dikkate alarak müşterinin kredi kalitesinin değerlendirilmesi sonucu bireysel limitler belirlenmekte ve söz konusu kredi limitlerinin kullanımı sürekli olarak izlenmektedir.

#### Vadesi geçmemiş ve değer düşüklüğüne uğramamış alacaklar ile koşulları yeniden güvülmüş bulunan alacakların kredi kalitesine ilişkin detaylar

	31.12.2017	31.12.2016
Grup 1	36.762.355	1.396.413
Grup 2	31.640.194	29.235.416
Grup 3	9.222.414	30.721.521
<b>TOPLAM</b>	<b>77.624.962</b>	<b>61.353.349</b>

Grup 1 – Yeni müşteriler (3 aydan kısa süredir müşteri olanlar).

Grup 2 – Önceki dönemlerde tahsilat gecikmesi yaşanmamış mevcut müşteriler (3 aydan uzun süredir müşteri olanlar).

Grup 3 – Önceki dönemlerde tahsilat gecikmesi yaşanmış, ancak gecikmeli olsa da tahsilat yapılmış mevcut müşteriler.

#### b.2) Likidite Riski

Likidite riski yönetimi ile ilgili esas sorumluluk, yönetim kuruluna aittir. Yönetim kurulu, Grup yönetiminin kısa, orta ve uzun vadeli fonlama ve likidite gereklilikleri için, uygun bir likidite riski yönetimi oluşturmuştur. Grup, likidite riskini tahmini ve fiili nakit akımlarını düzenli olarak takip etmek ve finansal varlık ve yükümlülüklerin vadelerinin eşleştirilmesi yoluyla yeterli fonların ve borçlanma rezervinin devamını sağlamak suretiyle, yönetir.

Bu kapsamda, alacak ve borç vadelerinin uyumlu olmasına özen gösterilmekte, kısa vadeli likiditenin korunması amacıyla, net işletme sermayesi yönetimi hedefleri konulmakta ve bilanço oranlarının belli seviyelerde tutulmasına çalışılmaktadır.

Orta ve uzun vadeli likidite yönetiminde ise Grup'un nakit akış tahminleri finansal piyasalar ve sektör dinamikleri baz alınarak yapılmakta, nakit akış döngüsü izlenmekte ve çeşitli senaryolara göre test edilmektedir.

Aşağıdaki tablo, Grup'un türev niteliğinde olmayan finansal yükümlülüklerinin vade dağılımını göstermektedir. Türev olmayan finansal yükümlülükler iskonto edilmeden ve ödemesi gereken en erken tarihler esas alınarak hazırlanmıştır. Söz konusu yükümlülükler üzerinden ödenecek faizler aşağıdaki tabloya dahil edilmiştir. Alacaklar veya borçlar sabit olmadığı zaman açıklanan tutar, rapor tarihindeki getiri eğrilerinden elde edilen faiz oranı kullanılarak belirlenir.

Türev ve türev olmayan finansal yükümlülüklerle ilişkin likidite risk tablosu aşağıda sunulmuştur:

## ODAŞ ELEKTRİK ÜRETİM SANAYİ TİCARET AŞ

01 Ocak 2017 – 31 Aralık 2017 Dönemine Ait Özet  
Finansal Tablolara İlişkin Açıklayıcı Dipnotlar

(Tutarlar aksi belirtilmedikçe Türk Lirası ("TL") olarak ifade edilmiştir.)

### 48. FİNANSAL ARAÇLARDAN KAYNAKLANAN RİSKLERİN NİTELİĞİ VE DÜZEYİ (DEVAMI)

31.12.2017

Sözleşme uyarınca vadeler	Defter Değeri	Sözleşme uyarınca nakit çıkışları toplamı (=I+II+III+IV)	3 aydan kısa (I)	3-12 ay arası (II)	1-5 yıl arası (III)	5 yıldan uzun (IV)
<b>Türev Olmayan Finansal Yükümlülükler</b>	<b>1.223.178.072</b>	<b>1.239.635.288</b>	<b>82.497.098</b>	<b>334.172.005</b>	<b>822.966.185</b>	-
Banka kredileri	1.072.491.034	1.088.948.252	23.215.521	248.663.983	817.068.748	-
Finansal kiralama yükümlülükleri	11.561.407	11.561.407	1.296.869	4.367.101	5.897.437	-
Ticari borçlar	138.778.081	138.778.081	57.969.290	80.808.789	-	-
Diğer borçlar	347.550	347.550	15.418	332.132	-	-

Sözleşme uyarınca vadeler	Defter Değeri	Sözleşme uyarınca nakit çıkışları toplamı (=I+II+III+IV)	3 aydan kısa (I)	3-12 ay arası (II)	1-5 yıl arası (III)	5 yıldan uzun (IV)
<b>Türev Finansal Yükümlülükler (Net)</b>	-	-	-	-	-	-
Türev nakit girişleri	-	-	-	-	-	-
Türev nakit çıkışları	-	-	-	-	-	-

31.12.2016

Sözleşme uyarınca vadeler	Defter Değeri	Sözleşme uyarınca nakit çıkışları toplamı (=I+II+III+IV)	3 aydan kısa (I)	3-12 ay arası (II)	1-5 yıl arası (III)	5 yıldan uzun (IV)
<b>Türev Olmayan Finansal Yükümlülükler</b>	<b>731.385.169</b>	<b>773.867.034</b>	<b>77.503.397</b>	<b>165.493.820</b>	<b>429.835.863</b>	<b>101.033.953</b>
Banka kredileri	634.458.902	676.940.777	14.867.896	134.062.503	426.976.424	101.033.953
Finansal kiralama yükümlülükleri	4.599.217	4.599.217	909.594	831.217	2.858.398	-
Ticari borçlar	92.029.016	92.029.016	61.641.230	30.387.784	-	-
Diğer borçlar	298.034	298.034	84.676	212.316	1.042	-

Sözleşme uyarınca vadeler	Defter Değeri	Sözleşme uyarınca nakit çıkışları toplamı (=I+II+III+IV)	3 aydan kısa (I)	3-12 ay arası (II)	1-5 yıl arası (III)	5 yıldan uzun (IV)
<b>Türev Finansal Yükümlülükler (Net)</b>	-	-	-	-	-	-
Türev nakit girişleri	-	-	-	-	-	-
Türev nakit çıkışları	-	-	-	-	-	-

#### b.3) Piyasa Riski

Piyasa riski, piyasa fiyatlarında meydana gelen değişimler nedeniyle bir finansal aracın gerçeğe uygun değerinde veya gelecekteki nakit akışlarında bir işletmeyi olumsuz etkileyecek dalgalanma olması riskidir.

Bunlar, yabancı para riski, faiz oranı riski ve finansal araçlar veya emtianın fiyat değişim riskidir.

Cari yılda Grup'un maruz kaldığı piyasa riskinde veya maruz kalınan riskleri yönetim ve ölçüm yöntemlerinde, önceki yıla göre bir değişiklik olmamıştır.

# ODAŞ ELEKTRİK ÜRETİM SANAYİ TİCARET AŞ

01 Ocak 2017 – 31 Aralık 2017 Dönemine Ait Özet

Finansal Tablolara İlişkin Açıklayıcı Dipnotlar

(Tutarlar aksi belirtilmedikçe Türk Lirası ("TL") olarak ifade edilmiştir.)

## 48. FİNANSAL ARAÇLARDAN KAYNAKLANAN RİSKLERİN NİTELİĞİ VE DÜZEYİ (DEVAMI)

### b.3.1) Kur riski yönetimi

Yabancı para cinsinden işlemler, kur riskinin oluşmasına sebebiyet vermektedir. Bu riskler, döviz pozisyonunun analiz edilmesi ile takip edilmekte ve sınırlanmaktadır.

Grup'un yabancı para cinsinden parasal ve parasal olmayan varlıklarının ve yükümlülüklerinin bilanço tarihi itibarıyla dağılımı aşağıdaki gibidir:

### DÖVİZ POZİSYONU TABLOSU

	31.12.2017				
	TL Karşılığı (Fonksiyonel para birimi)	ABD Doları	Avro	GBP	Diğer
1. Ticari Alacaklar	129.908.503	1.090.412	-	-	-
2a. Parasal Finansal Varlıklar (Kasa, Banka hesapları dahil)	92.934.494	4.461.437	6.269.257	563	189
2b. Parasal Olmayan Finansal Varlıklar	89.390.627	1.833.401	13.709.999	27.668	-
3. Diğer	66.331.222	-	-	-	-
4. Dönen Varlıklar (1+2+3)	43.465.884	7.385.251	19.979.256	28.231	189
5. Ticari Alacaklar	29.587.938	-	-	-	-
6a. Parasal Finansal Varlıklar	29.017.500	-	-	-	-
6b. Parasal Olmayan Finansal Varlıklar	19.683.266	-	-	-	-
7. Diğer	11.248.671	-	-	-	-
8. Duran Varlıklar (5+6+7)	9.582.377	-	-	-	-
9. Toplam Varlıklar (4+8)	9.046.578	7.385.251	19.979.256	28.231	189
10. Ticari Borçlar	5.735.084	(4.641.809)	(8.824.399)	(53.377)	-
11. Finansal Yükümlülükler	4.022.462	(1.842.636)	(17.793.053)	-	-
12a. Parasal Olan Diğer Yükümlülükler	3.713.638	(406.500)	-	-	-
12b. Parasal Olmayan Diğer Yükümlülükler	1.717.746	-	-	-	-
13. Kısa Vadeli Yükümlülükler (10+11+12)	1.152.621	(6.890.945)	(26.617.452)	(53.377)	-
14. Ticari Borçlar	840.872	-	-	-	-
15. Finansal Yükümlülükler	669.399	(6.895.720)	(170.745.481)	-	-
17. Uzun Vadeli Yükümlülükler (14+15+16)	541.123	(6.895.720)	(170.745.481)	-	-
18. Toplam Yükümlülükler (13+17)	277.310	(13.786.665)	(197.362.932)	(53.377)	-
19. Bilanço Dışı Türev Araçların Net Varlık/(Yükümlülük) Pozisyonu (19a-19b)	60.787	-	-	-	-
19a. Hedge Edilen Toplam Varlık Tutarı	15.000	-	-	-	-
19b. Hedge Edilen Toplam Yükümlülük Tutarı	2.685	-	-	-	-
20. Net Yabancı Para Varlık/(Yükümlülük) Pozisyonu (9-18+19)	-	(6.401.414)	(177.383.676)	(25.146)	189
21. Parasal Kalemler Net Yabancı Para Varlık/(Yükümlülük) Pozisyonu (=1+2a+5+6a-10-11-12a-14-15-16a)	-	(8.234.815)	(191.093.675)	53.940	189
22. Döviz Hedge'i İçin Kullanılan Finansal Araçların Toplam Gerçeğe Uygun Değeri	2.213.864	-	-	-	-
23. İhracat	732.258	5.147.338	790.707	-	-
24. İthalat	-	-	-	-	-

# ODAŞ ELEKTRİK ÜRETİM SANAYİ TİCARET AŞ

01 Ocak 2017 – 31 Aralık 2017 Dönemine Ait Özet

Finansal Tablolara İlişkin Açıklayıcı Dipnotlar

(Tutarlar aksi belirtilmedikçe Türk Lirası ("TL") olarak ifade edilmiştir.)

## 48. FİNANSAL ARAÇLARDAN KAYNAKLANAN RİSKLERİN NİTELİĞİ VE DÜZEYİ (DEVAMI)

### DÖVİZ POZİSYONU TABLOSU

	31.12.2016			
	TL Karşılığı (Fonksiyonel para birimi)	ABD Doları	Avro	GBP
1. Ticari Alacaklar	330.805	94.000	-	-
2a. Parasal Finansal Varlıklar (Kasa, Banka hesapları dahil)	25.336.381	204.530	6.635.105	237
2b. Parasal Olmayan Finansal Varlıklar	40.961.523	1.333.709	9.763.272	10.922
3. Diğer	-	-	-	-
4. Dönen Varlıklar (1+2+3)	66.628.708	1.632.239	16.398.376	11.159
5. Ticari Alacaklar	-	-	-	-
6a. Parasal Finansal Varlıklar	-	-	-	-
6b. Parasal Olmayan Finansal Varlıklar	-	-	-	-
7. Diğer	-	-	-	-
8. Duran Varlıklar (5+6+7)	-	-	-	-
9. Toplam Varlıklar (4+8)	66.628.708	1.632.239	16.398.376	11.159
10. Ticari Borçlar	(16.819.511)	(125.317)	(4.414.808)	-
11. Finansal Yükümlülükler	(54.268.491)	(1.991.415)	(12.738.970)	-
12a. Parasal Olan Diğer Yükümlülükler	(351.920)	(100.000)	-	-
12b. Parasal Olmayan Diğer Yükümlülükler	-	-	-	-
13. Kısa Vadeli Yükümlülükler (10+11+12)	(71.439.922)	(2.216.732)	(17.153.778)	-
14. Ticari Borçlar	-	-	-	-
15. Finansal Yükümlülükler	(493.425.658)	(9.665.907)	(123.833.364)	-
17. Uzun Vadeli Yükümlülükler (14+15+16)	(493.425.658)	(9.665.907)	(123.833.364)	-
18. Toplam Yükümlülükler (13+17)	(564.865.580)	(11.882.639)	(140.987.142)	-
19. Bilanço Dışı Türev Araçların Net Varlık/(Yükümlülük) Pozisyonu (19a-19b)	-	-	-	-
19a. Hedge Edilen Toplam Varlık Tutarı	-	-	-	-
19b. Hedge Edilen Toplam Yükümlülük Tutarı	-	-	-	-
20. Net Yabancı Para varlık/ (Yükümlülük) Pozisyonu (9-18+19)	(498.236.871)	(10.250.400)	(124.588.766)	11.159
21. Parasal Kalemler Net Yabancı Para Varlık/ (Yükümlülük) Pozisyonu (=-1+2a+5+6a-10-11-12a-14-15-16a)	(539.198.394)	(11.584.108)	(134.352.037)	237
22. Döviz Hedge'i İçin Kullanılan Finansal Araçların Toplam Gerçeğe Uygun Değeri	-	-	-	-
23. İhracat	812.089	236.500	-	-
24. İthalat	-	-	-	-

# ODAŞ ELEKTRİK ÜRETİM SANAYİ TİCARET AŞ

01 Ocak 2017 – 31 Aralık 2017 Dönemine Ait Özet

Finansal Tablolara İlişkin Açıklayıcı Dipnotlar

(Tutarlar aksi belirtilmedikçe Türk Lirası ("TL") olarak ifade edilmiştir.)

## 48. FİNANSAL ARAÇLARDAN KAYNAKLANAN RİSKLERİN NİTELİĞİ VE DÜZEYİ (DEVAMI)

Grup, başlıca ABD Doları ve EURO cinsinden kur riskine maruz kalmaktadır.

Aşağıdaki tablo Grup'un ABD Doları ve EURO kurlarındaki %20'luk artışa ve azalışa olan duyarlılığını göstermektedir. %20'luk oran, üst düzey yöneticilere Grup içinde kur riskinin raporlanması sırasında kullanılan oran olup, söz konusu oran yönetimin döviz kurlarında beklediği olası değişikliği ifade etmektedir. Duyarlılık analizi sadece dönem sonundaki açık yabancı para cinsinden parasal kalemleri kapsar ve söz konusu kalemlerin dönem sonundaki %20'lik kur değişiminin etkilerini gösterir. Pozitif değer, kar/zararda ve diğer özkaynak kalemlerindeki artışı ifade eder.

Döviz Pozisyonu Duyarlılık Analizi

### Döviz Kuru Duyarlılık Analizi Tablosu

31.12.2017

	Kâr/Zarar		Özkaynaklar	
	Yabancı paranın değer kaybetmesi	Yabancı paranın değer kaybetmesi	Yabancı paranın değer kazanması	Yabancı paranın değer kazanması
ABD Doları'nın TL karşısında % 20 değişmesi halinde;				
1- ABD Doları net varlık/yükümlülüğü	(7.681.697)	7.681.697	-	-
2- ABD Doları riskinden korunan kısım (-)	-	-	-	-
<b>3- ABD Doları Net Etki (1+2)</b>	<b>(7.681.697)</b>	<b>7.681.697</b>	-	-
Avro'nun TL karşısında % 20 değişmesi halinde;				
4- Avro net varlık/yükümlülüğü	(212.860.411)	212.860.411	-	-
5- Avro riskinden korunan kısım (-)	-	-	-	-
<b>6- Avro Net Etki (4+5)</b>	<b>(212.860.411)</b>	<b>(212.860.411)</b>	-	-
GBP'nin TL karşısında % 20 değişmesi halinde;				
7- Diğer Döviz net varlık/yükümlülüğü	(30.176)	30.176	-	-
8- Diğer Döviz riskinden korunan kısım (-)	-	-	-	-
<b>9- GBP Net Etki (7+8)</b>	<b>(30.176)</b>	<b>30.176</b>	-	-
PLN'nin TL karşısında % 20 değişmesi halinde;				
7- Diğer Döviz net varlık/yükümlülüğü	227	(227)	-	-
8- Diğer Döviz riskinden korunan kısım (-)	-	-	-	-
<b>12- PLN Net Etki (7+8)</b>	<b>227</b>	<b>(227)</b>	-	-
<b>TOPLAM (3+6+9)</b>	<b>(220.572.057)</b>	<b>220.572.057</b>	-	-

# ODAŞ ELEKTRİK ÜRETİM SANAYİ TİCARET AŞ

01 Ocak 2017 – 31 Aralık 2017 Dönemine Ait Özet  
Finansal Tablolara İlişkin Açıklayıcı Dipnotlar

(Tutarlar aksi belirtilmedikçe Türk Lirası ("TL") olarak ifade edilmiştir.)

## 48. FİNANSAL ARAÇLARDAN KAYNAKLANAN RİSKLERİN NİTELİĞİ VE DÜZEYİ (DEVAMI)

### Döviz Kuru Duyarlılık Analizi Tablosu

31.12.2016

	Kâr/Zarar		Özkaynaklar	
	Yabancı paranın değer kaybetmesi	Yabancı paranın değer kaybetmesi	Yabancı paranın değer kazanması	Yabancı paranın değer kazanması
ABD Doları'nın TL karşısında % 20 değişmesi halinde;				
1- ABD Doları net varlık/yükümlülüğü	(12.300.480)	(12.300.480)	-	-
2- ABD Doları riskinden korunan kısım (-)	-	-	-	-
<b>3- ABD Doları Net Etki (1+2)</b>	<b>(12.300.480)</b>	<b>(12.300.480)</b>	-	-
Avro'nun TL karşısında % 20 değişmesi halinde;				
4- Avro net varlık/yükümlülüğü	(149.506.519)	149.506.519	-	-
5- Avro riskinden korunan kısım (-)	-	-	-	-
<b>6- Avro Net Etki (4+5)</b>	<b>(149.506.519)</b>	<b>149.506.519</b>	-	-
GBP'nin TL karşısında % 20 değişmesi halinde;				
7- Diğer Döviz net varlık/yükümlülüğü	13.391	(13.391)	-	-
8- Diğer Döviz riskinden korunan kısım (-)	-	-	-	-
<b>9- GBP Net Etki (7+8)</b>	<b>13.391</b>	<b>(13.391)</b>	-	-
<b>TOPLAM (3+6+9)</b>	<b>(161.793.607)</b>	<b>161.793.607</b>		

### b.3.2) Faiz oranı riski yönetimi

Piyasa faiz oranlarındaki değişmelerin finansal araçların gerçeğe uygun değerinde veya gelecekteki nakit akışlarında dalgalanmalara yol açması, Grup'un faiz oranı riskiyle başa çıkma gerekliliğini doğurur.

Risken korunma stratejileri, faiz oranı beklentisi ve tanımlı olan risk ile uyumlu olması için düzenli olarak değerlendirilmektedir. Böylece optimal risken korunma stratejisinin oluşturulması, gerek bilançonun pozisyonunun gözden geçirilmesi gerekse faiz harcamalarının farklı faiz oranlarında kontrol altında tutulması amaçlanmaktadır.

### b.3.3) Fiyat Riski

Grup'un finansal durum tablosunda alım-satım amaçlı finansal varlık olarak sınıfladığı pay senetleri bulunmadığından dolayı fiyat riski mevcut değildir. (31.12.2016: Yoktur.)

# ODAŞ ELEKTRİK ÜRETİM SANAYİ TİCARET AŞ

01 Ocak 2017 – 31 Aralık 2017 Dönemine Ait Özet

Finansal Tablolara İlişkin Açıklayıcı Dipnotlar

(Tutarlar aksi belirtilmedikçe Türk Lirası ("TL") olarak ifade edilmiştir.)

## 49. FİNANSAL ARAÇLAR (GERÇEĞE UYGUN DEĞER AÇIKLAMALARI VE FİNANSAL RİSKTEN KORUNMA MUHASEBESİ ÇERÇEVESİNDEKİ AÇIKLAMALAR)

### Rayıç Değer

Rayıç değer, bir varlığın cari bir işlemde istekli taraflar arasında alım satımına konu olan fiyatını ifade eder.

Yabancı para cinsinden olan finansal varlıklar ve yükümlülükler bilanço tarihindeki piyasa fiyatlarına yaklaşan döviz kurlarından çevrilmiştir.

Aşağıdaki metodlar ve varsayımlar rayıç değeri belirlemenin mümkün olduğu durumlarda her bir finansal aracın rayıç değerini tahmin etmekte kullanılmıştır.

### Finansal Varlıklar

Kısa vadeli olmalarından ve önemsiz kredi riskine tabi olmalarından dolayı nakit ve nakit eşdeğeri varlıklar ile tahakkuk etmiş faizleri ve diğer finansal varlıkların taşınan değerlerinin rayıç değerlerine yakın olduğu düşünülmektedir. Ticari alacakların şüpheli alacaklar karşılığı düşüldükten sonraki taşınan değerlerinin rayıç değerlerine yakın olduğu düşünülmektedir.

### Finansal Yükümlülükler

Ticari borçların ve diğer parasal yükümlülüklerin kısa vadeli olmaları nedeniyle rayıç değerlerinin taşıdıkları değere yaklaştığı düşünülmektedir.

Banka kredileri iskonto edilmiş maliyet ile ifade edilir ve işlem maliyetleri kredilerin ilk maliyetine eklenir. Üzerindeki faiz oranları değişen piyasa koşulları dikkate alınarak güncellendiği için kredilerin rayıç değerlerinin taşıdıkları değeri ifade ettiği düşünülmektedir. Kısa vadeli olmaları sebebiyle ticari borçların rayıç değerlerinin taşıdıkları değere yakın olduğu öngörülmektedir.

Finansal Varlıkların ve Yükümlülüklerin gerçeğe uygun değeri aşağıdaki gibi belirlenmektedir.

- **Birinci seviye:** Finansal varlık ve yükümlülükler, birbirinin aynı varlık ve yükümlülükler için aktif piyasada işlem gören borsa fiyatından değerlenir.
- **İkinci seviye:** Finansal varlık ve yükümlülükler, ilgili varlık ya da yükümlülüğün birinci seviyede belirtilen borsa fiyatından başka direkt ya da indirekt olarak piyasada gözlenebilen fiyatının bulunmasında kullanılan girdilerden değerlenir.
- **Üçüncü Seviye:** Finansal varlık ve yükümlülükler, varlık ya da yükümlülüğün gerçeğe uygun değerinin bulunmasında kullanılan piyasada gözlenebilir bir veriye dayanmayan girdilerden değerlenir.

Gerçeğe uygun değerleriyle gösterilen finansal varlıkların seviye sınıflandırmaları aşağıdaki gibidir.

Gerçeğe uygun değeri ile gösterilen finansal varlıklar bulunmadığından seviye sınıflandırma tablosuna yer verilmemiştir.

	Gerçeğe Uygun Değer Üzerinden Gösterilen Finansal Varlıklar	Krediler ve Alacaklar (Nakit ve Nakit Benz. Dahil)	Satılmaya Hazır Finansal Varlıklar	İtfa Edilmiş Değerinden Gösterilen Finansal Yükümlülükler	Defter Değeri	Dipnot
<b>Finansal Varlıklar</b>						
Nakit ve Nakit Benzerleri	-	123.925.333	-	-	123.925.333	53
Ticari Alacaklar	-	88.979.261	-	-	88.979.261	6-7
Diğer Alacaklar	-	12.789.021	-	-	12.789.021	6-9
<b>Finansal Yükümlülükler</b>						
Finansal Borçlar	-	-	-	1.165.533.498	1.165.533.498	47
Ticari Borçlar	-	-	-	213.081.131	213.081.131	6-7
Diğer Borçlar	-	-	-	7.298.536	7.298.536	6-9

## ODAŞ ELEKTRİK ÜRETİM SANAYİ TİCARET AŞ

01 Ocak 2017 – 31 Aralık 2017 Dönemine Ait Özet  
Finansal Tablolara İlişkin Açıklayıcı Dipnotlar

(Tutarlar aksi belirtilmedikçe Türk Lirası ("TL") olarak ifade edilmiştir.)

### 49. FİNANSAL ARAÇLAR (GERÇEĞE UYGUN DEĞER AÇIKLAMALARI VE FİNANSAL RİSKTEN KORUNMA MUHASEBESİ ÇERÇEVESİNDEKİ AÇIKLAMALAR) (DEVAMI)

	Gerçeğe Uygun Değer Üzerinden Gösterilen Finansal Varlıklar	Krediler ve Alacaklar (Nakit ve Nakit Benz. Dahil)	Satılmaya Hazır Finansal Varlıklar	İtfa Edilmiş Değerinden Gösterilen Finansal Yükümlülükler	Defter Değeri	Dipnot
Finansal Varlıklar						
Nakit ve Nakit Benzerleri	-	107.869.886	-	-	107.869.886	53
Ticari Alacaklar	-	50.191.425	-	-	50.191.425	6-7
Diğer Alacaklar	-	9.999.093	-	-	9.999.093	6-9
Finansal Yükümlülükler						
Finansal Borçlar	-	-	-	638.555.043	638.555.043	47
Ticari Borçlar	-	-	-	94.910.994	94.910.994	6-7
Diğer Borçlar	-	-	-	4.247.739	4.247.739	6-9

Grup yönetimi, finansal araçların kayıtlı değerlerinin makul değerlerini yansıttığını düşünmektedir.

#### Türev Finansal Araçlar (Vadeli İşlem Anlaşmaları)

Grup yabancı para piyasasında vadeli işlem anlaşmaları yapmamaktadır.

### 50. RAPORLAMA DÖNEMİNDEN SONRAKİ OLAYLAR

• Çan Kömür ve İnşaat AŞ firmasının bünyesinde faaliyet gösterecek olan Çan-2 Termik Santralinin ihtiyacı kapsamında kullanılacak mikronize ve pulvarize (öğütülmüş) kireçtaşı tedarikinin şirketin dikey entegre yapısı kapsamında %100 iştirakimiz olan Suda Maden AŞ tarafından karşılanmasına karar verilmiştir.

Bu minvalde, Çan-2 Termik Santral'inin hemen yanında bulunan ve Elektrik Üretim AŞ (EÜAŞ) bünyesinde faaliyet gösteren 18 Mart Çan Termik Santral ihtiyacına yönelik olarak 2 yıl süre ile toplam 800.000 Ton mikronize ve pulvarize (öğütülmüş) kireçtaşı ihalesi kapsamında Suda Maden AŞ 35.520.000 TL ile en düşük teklifi vermiştir.

• 28 Kasım 2017 tarihinde kabul edilen 7061 sayılı "Bazı Vergi Kanunları İle Diğer Bazı Kanunlarda Değişiklik Yapılmasına Dair" kanun ile 5520 sayılı Kurumlar Vergisi kanununun 32. Maddesinin birinci fıkrasında belirtilen %20 vergi oranı 2018, 2019 ve 2020 yılı vergilendirme dönemlerine ait kurum kazançları için %22 olarak uygulanır hükmü geçici madde ile eklenmiştir

### 51. FİNANSAL TABLOLARI ÖNEMLİ ÖLÇÜDE ETKİLEYEN YA DA FİNANSAL TABLOLARIN AÇIK, YORUMLANABİLİR VE ANLAŞILABİLİR OLMASI AÇISINDAN AÇIKLANMASI GEREKEN DİĞER HUSUSLAR

Yoktur.

### 52. TMS'YE İLK GEÇİŞ

Yoktur.



## ODAŞ ELEKTRİK ÜRETİM SANAYİ TİCARET AŞ

01 Ocak 2017 – 31 Aralık 2017 Dönemine Ait Özet

Finansal Tablolara İlişkin Açıklayıcı Dipnotlar

(Tutarlar aksi belirtilmedikçe Türk Lirası ("TL") olarak ifade edilmiştir.)

### 53. NAKİT AKIŞ TABLOSUNA İLİŞKİN AÇIKLAMALAR

#### Nakit ve Nakit Benzerleri

	31.12.2017	31.12.2016
Kasa	28.748	335.365
Banka	123.894.152	107.433.857
-Vadesiz mevduat	23.323.221	8.299.249
-Vadeli mevduat	100.570.931	99.134.608
Diğer hazır değerler	2.434	10.483
<b>TOPLAM</b>	<b>123.925.333</b>	<b>107.779.705</b>

31 Aralık 2017 tarihi itibarıyla Grup'un bloke mevduatı bulunmamaktadır. (31 Aralık 2016: yoktur)

31 Aralık 2017 tarihi itibarıyla vadeli mevduat tutarlarına ilişkin detaylar aşağıda sunulmuştur:

Vadeli Mevduat Para birimi	Vade	Faiz oranı	31.12.2017 TL
TL	02.01.2018	10,50%	12.102.667
TL	15.01.2018	14,00%	11.229.739
TL	02.01.2018	12,50%	6.580.000
TL	18.01.2018	10,60%	5.693.301
TL	02.01.2018	11,50%	4.400.000
TL	02.01.2018	11,00%	3.800.000
TL	02.01.2018	13,25%	3.199.883
TL	15.01.2018	14,00%	3.011.328
TL	10.01.2018	12,00%	3.000.000
TL	02.01.2018	12,27%	2.826.123
TL	02.01.2018	4,50%	2.800.000
TL	23.01.2018	8,50%	2.028.319
TL	02.01.2018	12,00%	1.359.103
TL	05.01.2018	10,00%	1.000.000
TL	02.01.2018	9,00%	950.000
TL	02.01.2018	10,50%	900.000
TL	02.01.2018	10,50%	850.000
TL	02.01.2018	13,25%	608.711
TL	02.01.2018	12,50%	600.000
TL	02.01.2018	9,25%	530.000
TL	02.01.2018	10,20%	485.438
TL	02.01.2018	4,50%	400.000
TL	02.01.2018	12,27%	373.992
TL	15.01.2018	9,80%	348.260
TL	02.01.2018	12,27%	231.597
TL	02.01.2018	8,80%	200.000
TL	02.01.2018	10,50%	159.725
TL	02.01.2018	10,00%	100.000
TL	02.01.2018	12,27%	15.778
TL	02.01.2018	10,20%	13.814
TL	02.01.2018	10,20%	1.809
<b>TOPLAM</b>			<b>69.799.587</b>

## ODAŞ ELEKTRİK ÜRETİM SANAYİ TİCARET AŞ

01 Ocak 2017 – 31 Aralık 2017 Dönemine Ait Özet  
Finansal Tablolara İlişkin Açıklayıcı Dipnotlar

(Tutarlar aksi belirtilmedikçe Türk Lirası ("TL") olarak ifade edilmiştir.)

### 53. NAKİT AKIŞ TABLOSUNA İLİŞKİN AÇIKLAMALAR (DEVAMI)

Vadeli Mevduat Para birimi	Vade	Faiz oranı	31.12.2017 EUR	31.12.2017 TL
EUR	22.01.2018	1,85%	2.000.000	9.031.000
EUR	02.01.2018	0,50%	1.196.715	5.403.765
EUR	02.01.2018	0,25%	990.000	4.470.345
EUR	29.01.2018	1%	560.466	2.530.782
<b>TOPLAM</b>			<b>4.747.180</b>	<b>21.435.892</b>

Vadeli Mevduat Para birimi	Vade	Faiz oranı	31.12.2017 USD	31.12.2017 TL
USD	30.01.2018	4,30%	1.000.000	3.771.900
USD	22.01.2018	4,00%	500.000	1.885.950
USD	2.01.2018	0,10%	425.000	1.603.058
USD	2.01.2018	0,60%	350.000	1.320.165
USD	2.01.2018	0,35%	200.000	754.380
<b>TOPLAM</b>			<b>2.475.000</b>	<b>9.335.453</b>

31 Aralık 2016 tarihi itibarıyla vadeli mevduat tutarlarına ilişkin detaylar aşağıda sunulmuştur:

Vadeli Mevduat Para birimi	Vade	Faiz oranı	31.12.2016 TL
TL	09.01.2017	9,95%	8.000.000 TL
TL	09.01.2017	10,50%	17.000.000 TL
TL	02.01.2017	8,25%	18.000.000 TL
TL	02.01.2017	8,25%	4.200.000 TL
TL	02.01.2017	8,25%	1.700.000 TL
TL	02.01.2017	8,00%	350.000 TL
TL	02.01.2017	8,25%	10.334.010 TL
TL	02.01.2017	8,25%	4.150.000 TL
TL	02.01.2017	8,25%	8.000.000 TL
TL	02.01.2017	8,25%	2.000.000 TL
TL	02.01.2017	6,75%	500.000 TL
TL	02.01.2017	7,75%	1.250.000 TL
<b>TOPLAM</b>			<b>75.484.010 TL</b>

Vadeli Mevduat Para birimi	Vade	Faiz oranı	31.12.2017 USD	31.12.2017 TL
EUR	02.01.2017	1,60%	1.500.000	5.564.850
EUR	30.01.2017	0,20%	1.600.000	5.935.840
EUR	02.01.2017	0,01%	1.774.996	6.585.058
EUR	30.01.2017	1,40%	1.500.000	5.564.850
<b>TOPLAM</b>			<b>6.374.996</b>	<b>23.650.598</b>

## **ODAŞ ELEKTRİK ÜRETİM SANAYİ TİCARET AŞ**

01 Ocak 2017 – 31 Aralık 2017 Dönemine Ait Özet

Finansal Tablolara İlişkin Açıklayıcı Dipnotlar

(Tutarlar aksi belirtilmedikçe Türk Lirası ("TL") olarak ifade edilmiştir.)

### **54. ÖZKAYNAKLAR DEĞİŞİM TABLOSUNA İLİŞKİN AÇIKLAMALAR**

Grup'un özkaynak değişim tablosu SPK'nın 07.06.2013 tarihli ve 2013/19 sayılı Haftalık Bülteni'nde yayımladığı duyuru ile uygulanması zorunlu kılınan, finansal tablo ve dipnot gösterim esaslarına uygun olarak sunulmuştur.

Dipnot 2'de açıklanan muhasebe politikalarındaki değişikliklerin etkisi ile birikmiş kar/zararlar hesabı ile diğer kapsamlı gelirden gösterilen kar veya zarar olarak yeniden sınıflandırılmayacak birikmiş diğer kapsamlı gelirler/giderlerin etkileri özkaynak değişim tablosunda gösterilmiştir.

### **55. FAİZ, VERGİ, AMORTİSMAN ÖNCESİ KAR (FVAÖK)**


Finansman, vergi, amortisman öncesi gelir olarak hesap edilen bu finansal veri bir işletmenin finansman, vergi, nakit çıkışı gerektirmeyen giderler ile amortisman ve itfa payı giderleri dikkate alınmaksızın ölçülen gelirinin göstergesidir. Bu finansal veri, bazı yatırımcılar tarafından, işletmenin kredilerini geri ödeyebilme ve/veya ilave borçlanabilme kabiliyetinin ölçümünde kullanılmasından dolayı mali tablolarda ayrıca belirtilir. Ancak, FVAÖK, diğer finansal verilerden bağımsız olarak dikkate alınmamalı, net kar (zarar), işletme, yatırım ve finansman faaliyetlerinden elde edilen net nakit akımı, yatırım ve finansal faaliyetlerinden elde edilen veya TMS / TFRS ile uyumlu olarak hazırlanan finansal data veya işletmenin faaliyet performansı gibi finansal göstergelerden elde edilen diğer verilere bir alternatif olarak değerlendirilmemelidir. Bu finansal bilgi nakit akım tablosunda yer alan diğer finansal verilerle bilgilerle birlikte değerlendirilmelidir.

Faiz, vergi, amortisman öncesi kar tutarı 31 Aralık 2017 tarihi itibarıyla 54.275.014 TL'dir. (31.12.2016: 60.099.117 TL)



Bölüm  
7






*İletişim*

# İletişim

*Fatih Sultan Mehmet Mh. Poligon Cd. Buyaka 2 Sitesi  
No: 8B 2.Kule Kat: 17 Tepeüstü / Ümraniye İSTANBUL  
T: + 90 216 474 1 474  
F: + 90 216 474 0 474  
[www.odasenerji.com.tr](http://www.odasenerji.com.tr)*











[www.odasenerji.com](http://www.odasenerji.com)