



odaş

FİNANSAL DEĞERLENDİRME

4Ç 2023



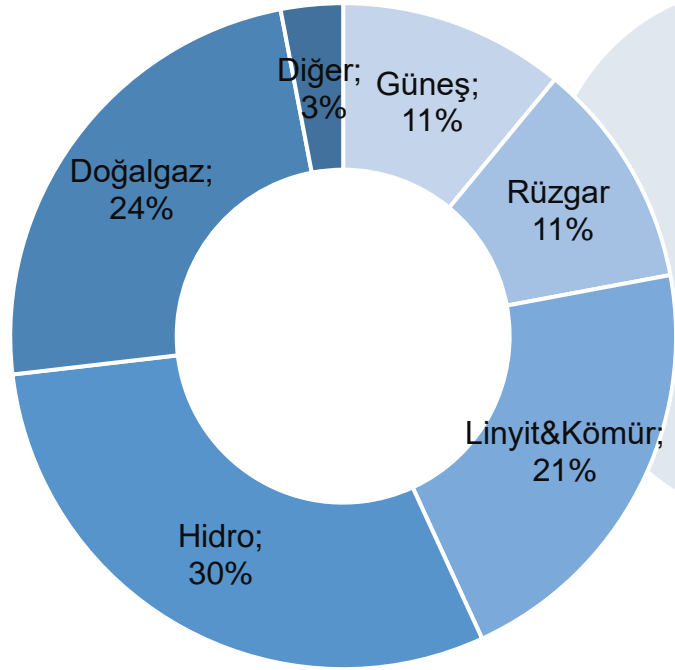
odaş

ENERJİ SEKTÖRÜNDE ÖNE ÇIKANLAR



ENERJİ SEKTÖRÜ – ÖNE ÇIKANLAR

Kurulu Gücün Enerji Kaynaklarına Göre Dağılımı



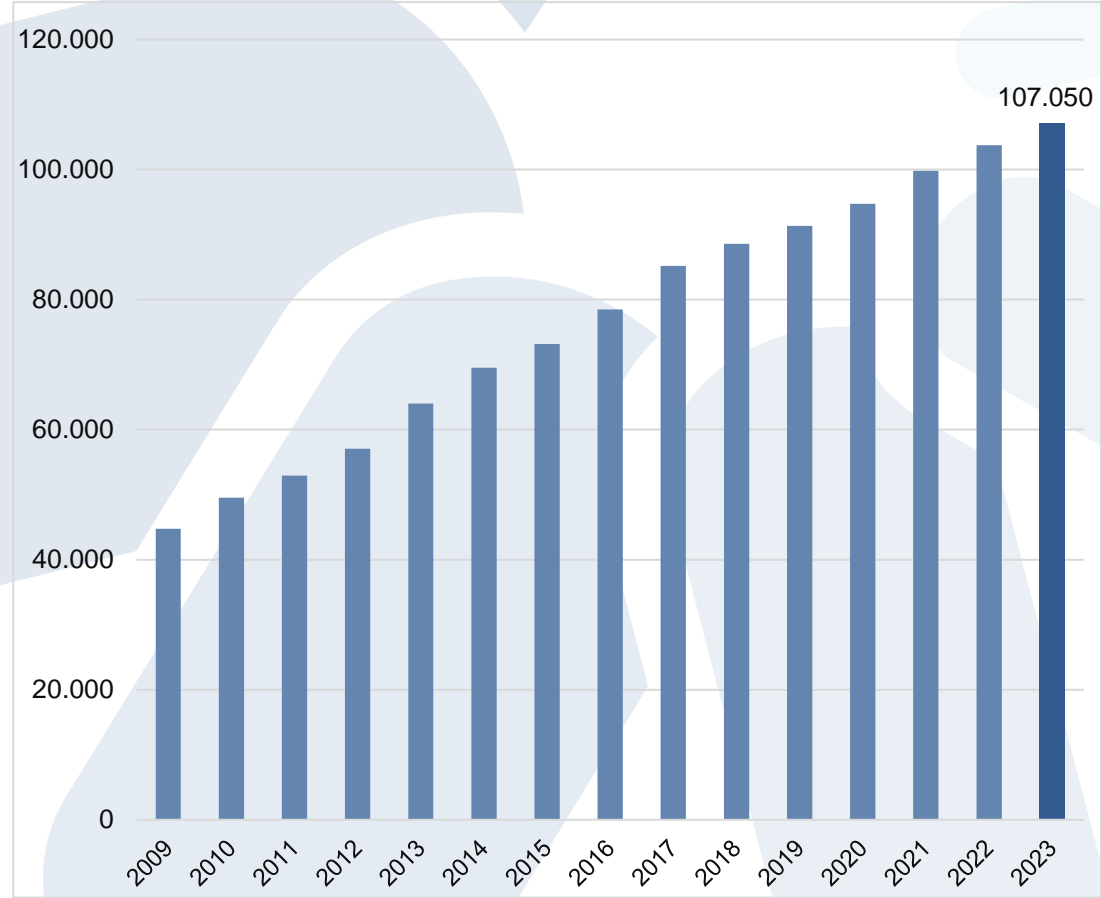
■ Güneş ■ Rüzgar ■ Linyit&Kömür ■ Hidro ■ Doğalgaz ■ Diğer

31.12.2023 itibariyle

Kaynak: TEİAŞ



Türkiye'deki Toplam Kurulu Güç (MW)



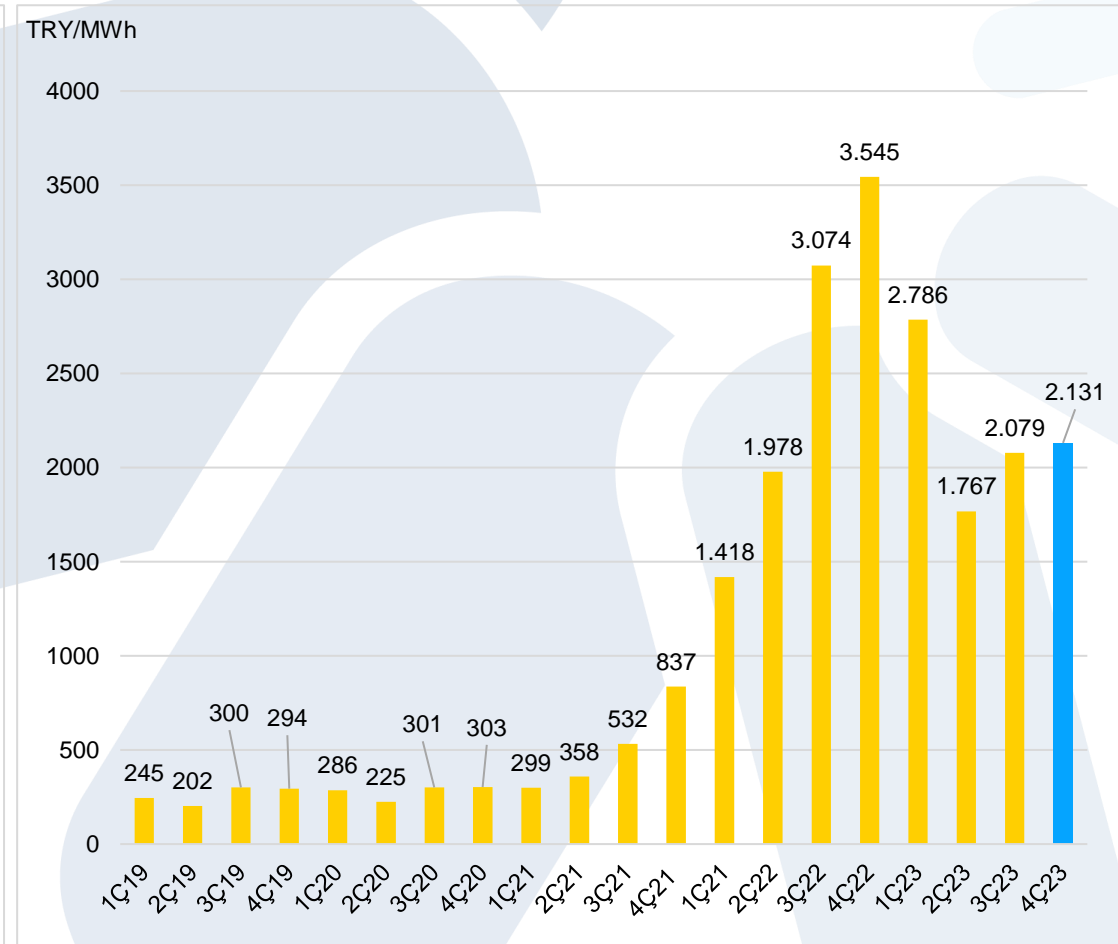
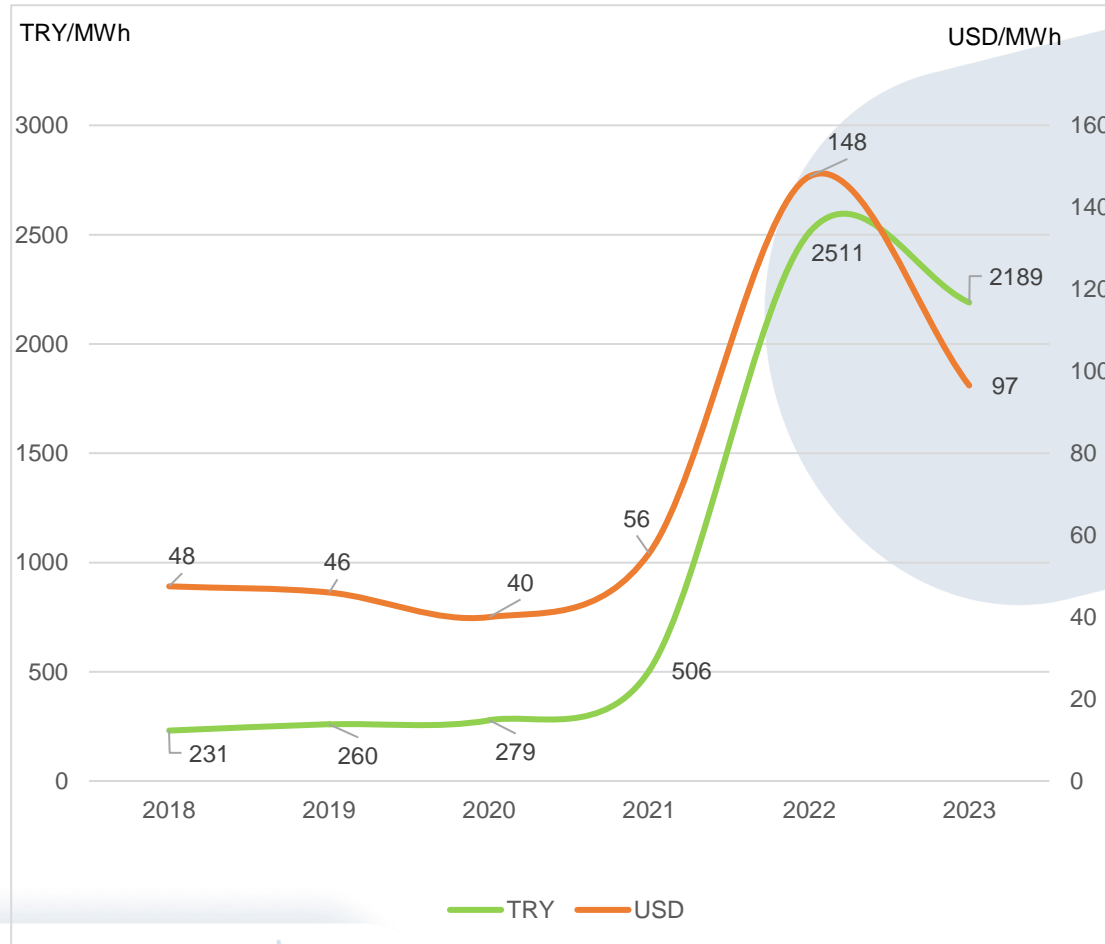
31.12.2023 itibariyle

Kaynak: TEİAŞ

SPOT ENERJİ FİYATLARI – ÖNE ÇIKANLAR

Spot Enerji Fiyatları TL ve USD Cinsinden
Yıllık Ortalama Karşılaştırma

Türkiye Spot Enerji Fiyatları
Çeyreklik

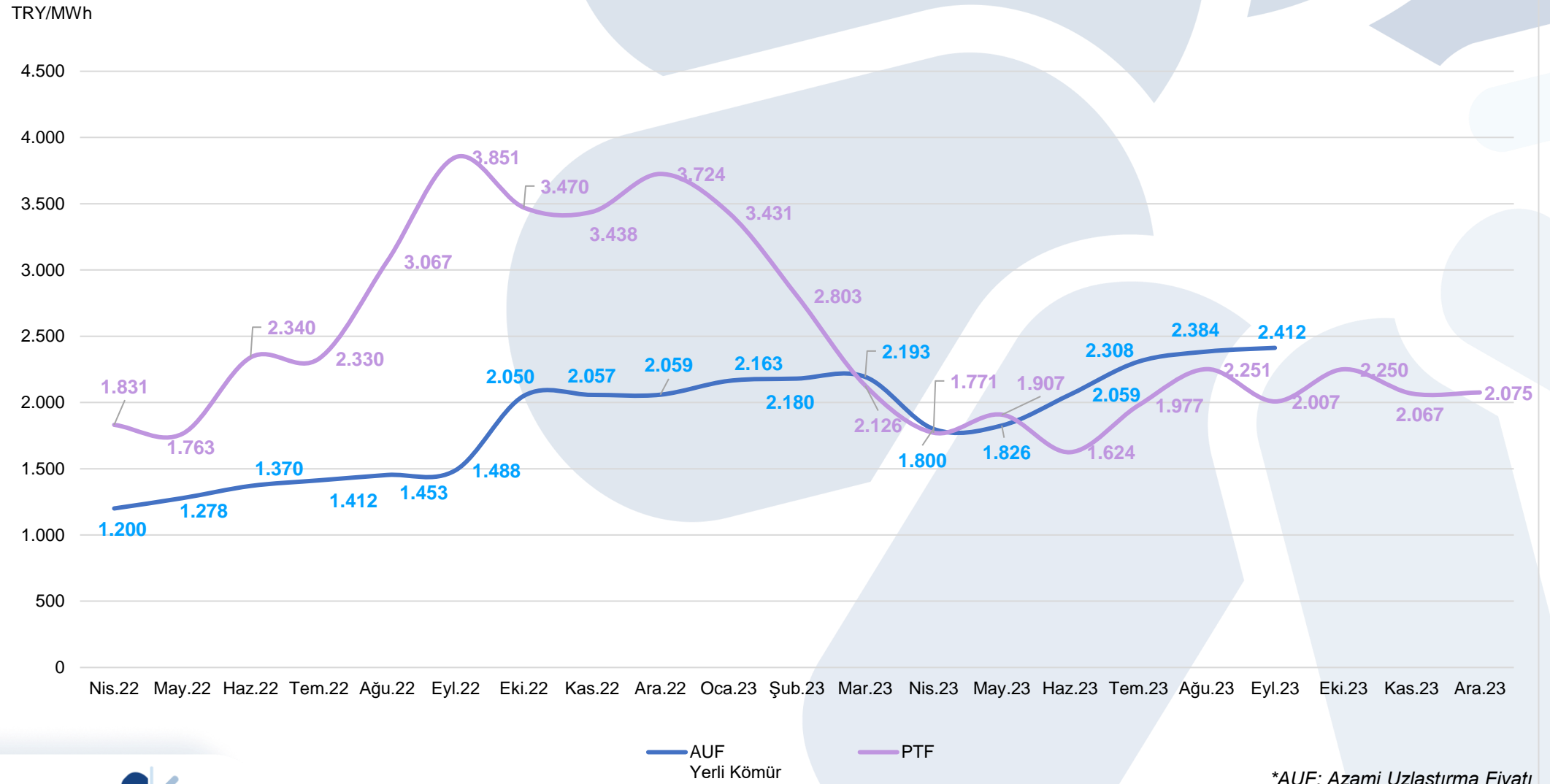


Kaynak: EPIAŞ Şeffaflık Platformu
(Yıllık Aritmetik Ortalama verileri alınmıştır.)

Kaynak: EPIAŞ Şeffaflık Platformu
(Çeyreklik Aritmetik Ortalama verileri alınmıştır.)



AUF* vs PİYASA TAKAS FİYATLARI



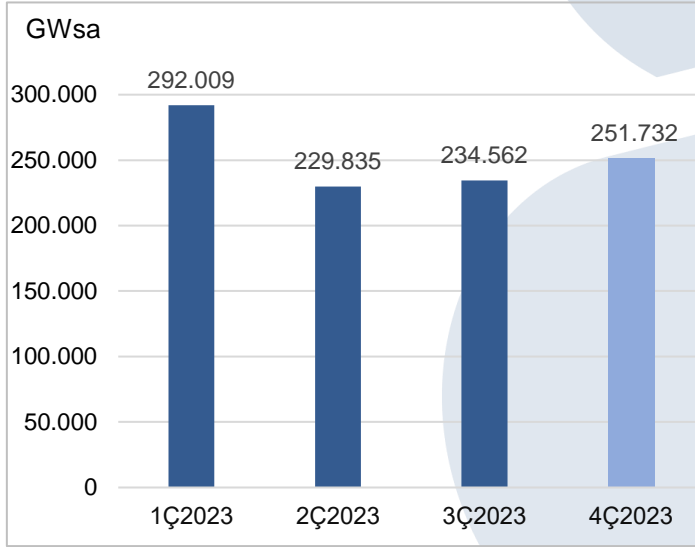
*AUF: Azami Uzlaştırma Fiyatı
AUF Mekanizması, Ekim 2023 itibariyle sonlanmıştır.

FİNANSAL VE OPERASYONEL ÖNE ÇIKANLAR

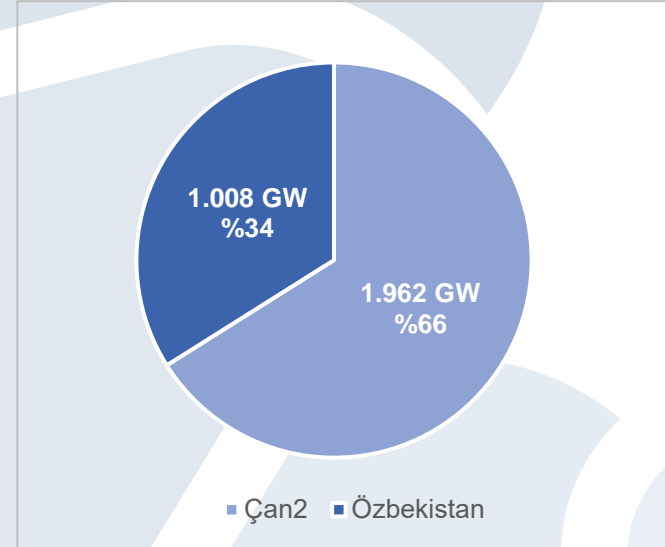


OPERASYONEL ÖNE ÇIKANLAR – ENERJİ ÜRETİMİ

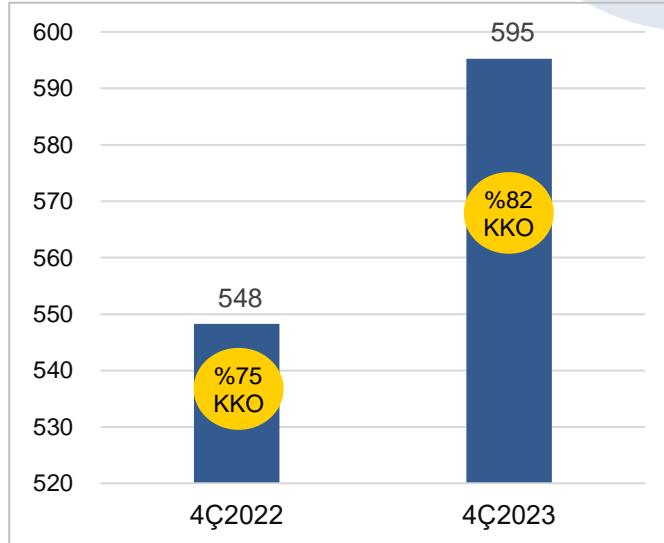
Özbekistan DGÇS Enerji Üretimi
(Çeyreksel)



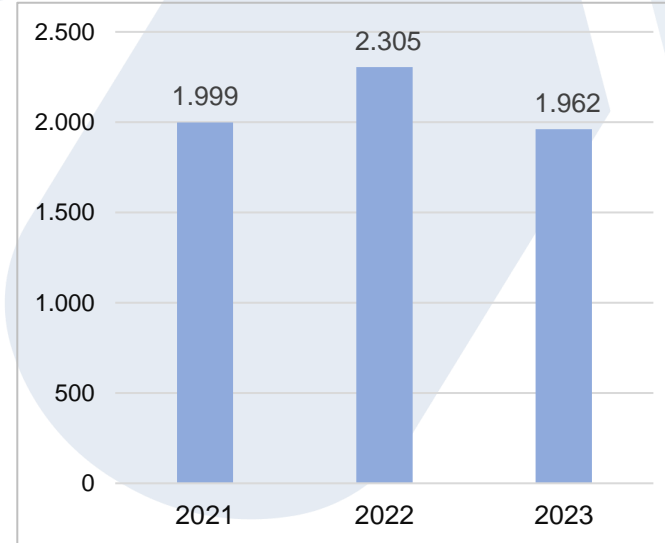
Elektrik Üretimi Yüzdesele Kırılım
(2023)



Çan2 Termik Santrali Çeyreksel Enerji Üretimi
(GWsa)



Çan2 Termik Santral Enerji Üretimi
(Yıllık)



*Ocak – Aralık 2023 dönemi içerisinde brüt elektrik üretimi, Mart-Nisan ayları içerisinde yapılmış olan planlı duruşun etkisiyle 1.962 GWsa olarak gerçekleşmiştir.

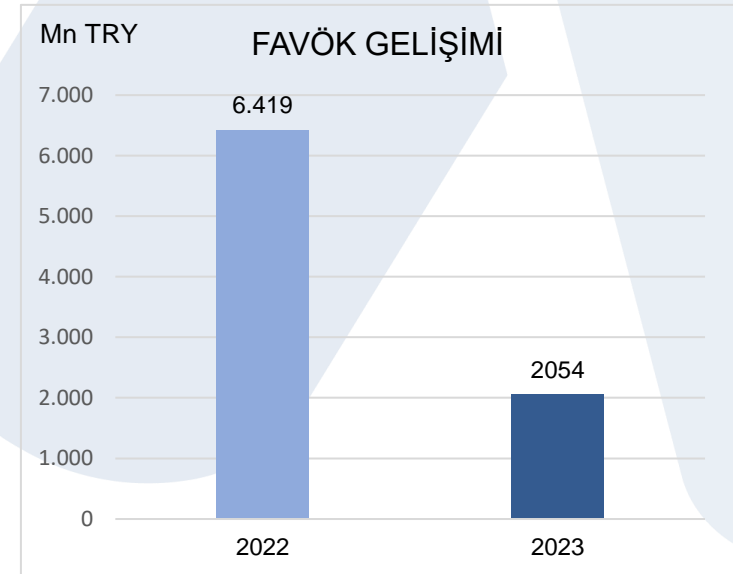
KONSOLİDE FİNANSAL ÖZET

Özet Gelir Tablosu

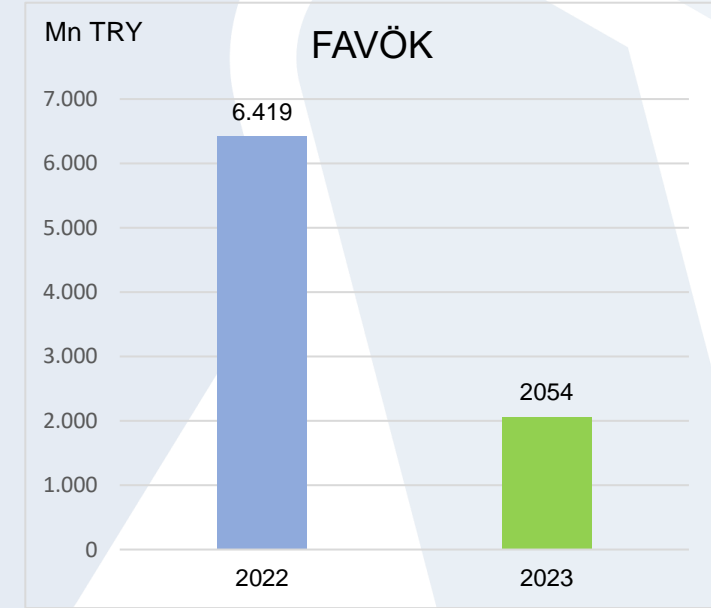
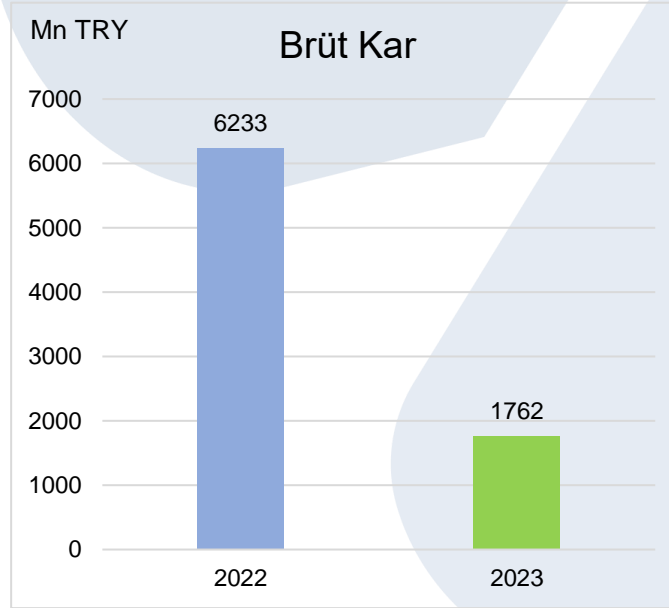
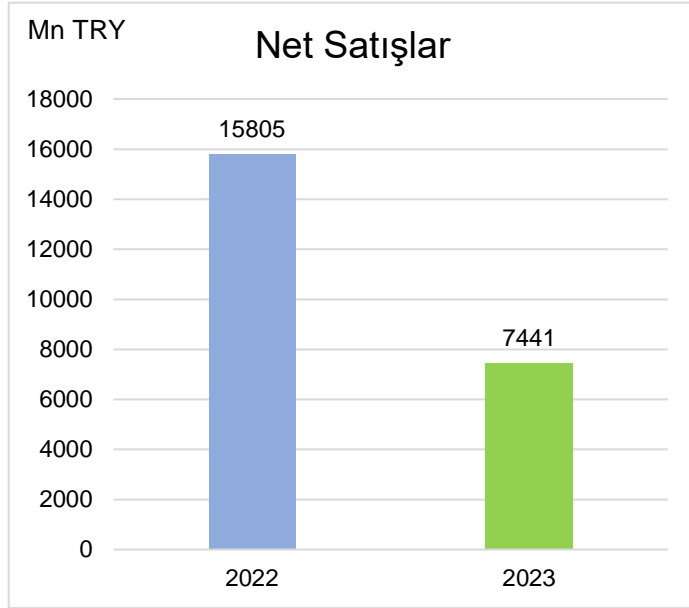
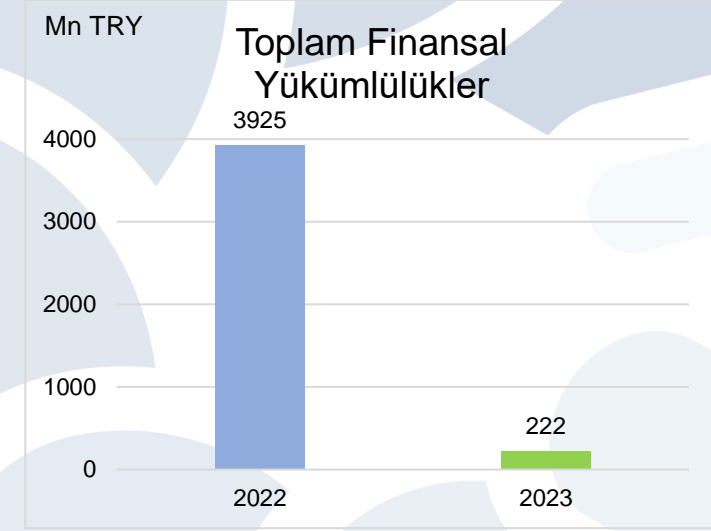
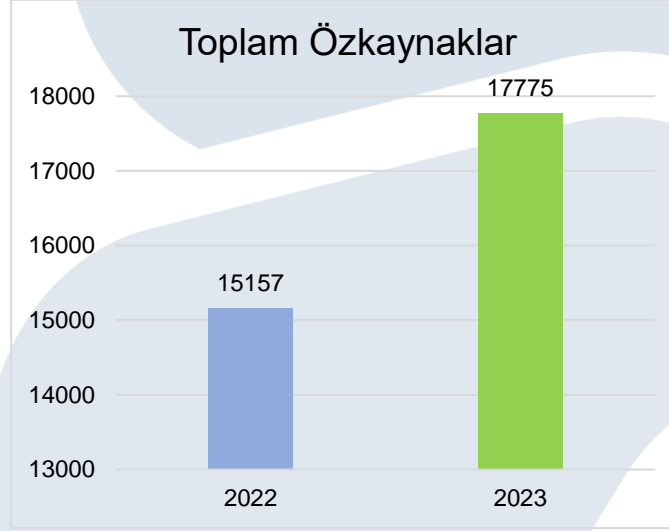
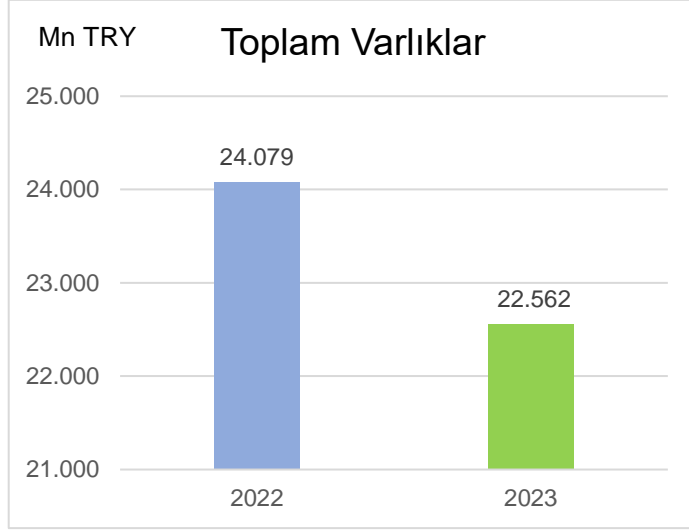
(TRL Mn)	2023	2022	Y/Y Δ
Net Satışlar	7.441	15.805	-53%
Brüt Kar	1.762	6.234	-72%
Brüt Kar Marjı	24%	39%	-15 bp
Esas Faaliyet Karı	1.314	5.897	-78%
Yatırım Faaliyetlerinden Gelirler	4.523	62	7195%
Finansman Gelirleri	2.406	1.236	95%
Finansman Giderleri	-1.358	-2.743	-50%
Net Parasal Pozisyon Kazançları (Kayıpları)	-2.554	-2.845	-10%
FAVÖK	2.054	6.419	-68%
FAVÖK Marjı	28%	41%	-13 bp
Ana Ortaklık Net Dönem Karı	3.806	1.402	171%

Özet Bilanço

(TRY Mn)	2023	2022
Nakit ve Nakit Benzerleri	708	2432
Toplam Varlıklar	22.562	24.079
Toplam Finansal Yükümlülükler	222	3.926
Net Finansal Borç	-486	1.494
Toplam Özkaynaklar	17.775	15.157



KONSOLİDE FİNANSAL ÖZET



KONSOLİDE FİNANSAL TABLOLAR

ODAŞ KONSOLİDE BİLANÇO

	2023	2022
Dönen Varlıklar (TRL Milyon)		
Nakit ve Nakit Benzerleri	708	2433
Ticari Alacaklar	1954	883
Toplam Dönen Varlıklar	5390	7280
Duran Varlıklar		
Maddi Duran Varlıklar	15108	14730
Diğer Maddi Olmayan Duran Varlıklar	383	368
Ertelenmiş Vergi	1506	1387
Toplam Duran Varlıklar	17.172	16.799
Toplam Varlıklar	22.562	24.079
Kaynaklar (TRL Milyon)		
Kısa Vadeli Borçlanmalar	10	24
Uzun Vadeli Borçların Kısa Vadeli Kısımları	165	599
Diğer Finansal Yükümlülükler	8	8
Ticari Borçlar	1077	1134
Toplam Kısa Vadeli Yükümlülükler	3.648	4.866
Uzun Vadeli Yükümlülükler	23	3287
Uzun Vadeli Finansal Kiralama Yükümlülükleri	6	4
Toplam Uzun Vadeli Yükümlülükler	1.138	4.056
Özkaynaklar		
Ödenmiş Sermaye	1.400	1.400
Geçmiş Yıllar Karları/Zararları	2.703	4.533
Net Dönem Karı	3.807	1.402
Azınlık Payları	6.016	3.007
Toplam Özkaynaklar	17.775	15.157
Toplam Kaynaklar	22.562	24.079

ODAŞ KONSOLİDE GELİR TABLOSU

TRL Milyon	2023	2022
Net Satışlar	7441	15805
Satışların Maliyeti	-5679	-9571
Brüt Kar/Zarar	1762	6233
Genel Yönetim Giderleri	-404	-244
Pazarlama Giderleri	-142	-25
Esas Faaliyetlerden Diğer Gelirler	620	396
Esas Faaliyetlerden Diğer Giderler	-522	-465
Esas Faaliyet Karı/Zararı	1314	5897
Yatırım Faaliyetlerinden Gelirler	4523	62
Yatırım Faaliyetlerinden Giderler	6	96
Özkaynak Yönetimi	-	-
Finansman Gelirleri	2406	1236
Finansman Giderleri	-1358	-2743
Net Parasal Pozisyon Kazançları (Kayıpları)	-2554	-2845
Sürdürülen Faaliyetler Vergi Öncesi Kar/Zarar	4325	1511
Ertelenmiş Vergi Geliri /Gideri	303	805
Dönem Karı /Zararı	4292	1806
Ana Ortaklık Payları	3807	1402
FAVÖK	2054	

ÇEKİNCE BİLDİRİMİ

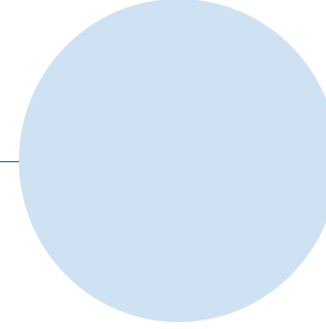
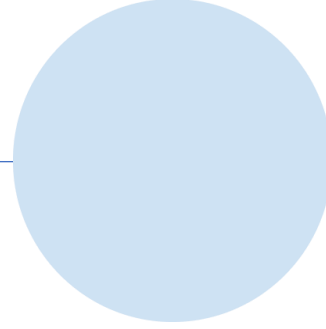
Bu belge bilgilendirme amaçlı hazırlanmış olup Odaş Elektrik Üretim Sanayi Tic.A.Ş. (Şirket), sunumda yer alan bilgilerin doğruluğu veya eksiksizliği konusunda herhangi bir beyanda bulunmaz veya garanti vermez.

Bu belgede yer alan bilgiler önceden haber verilmeksizin değiştirilebilir. Bu belge veya burada yer alan bilgiler, yatırım tavsiyesi veya Şirket hisselerinin/tahvillerinin alınması veya satılması tavsiyesi teşkil etmez.

Bu belge ve/veya burada yer alan bilgiler izinsiz kopyalanamaz, ifşa edilemez veya dağıtılamaz. Şirket, bu belgede yer alan ileriye dönük ifadeler dahil olmak üzere açık veya zımni herhangi bir beyan veya beyan veya paylaşılan veya kullanıma sunulan herhangi bir eksik bilgi veya diğer yazılı veya sözlü iletişim için hiçbir sorumluluk veya yükümlülük kabul etmez.

Bu belgenin kullanımından doğabilecek zararlardan Şirket veya yöneticileri, memurları, müdürleri, çalışanları veya üçüncü şahıslar hiçbir durumda sorumlu tutulamaz.





TEŞEKKÜR
EDERİZ