




odas

Faaliyet Raporu 2023



*Enerjimizle Büyüyoruz...*





**odas**

*Enerjimizle Büyüyoruz...*

# İÇİNDEKİLER

## 01 BÖLÜM

### YILLIK FAALİYET RAPORU

08..... Yönetim Kurulunun Yıllık Faaliyet Raporuna  
İlişkin Bağımsız Denetçi Raporu

## 02 BÖLÜM

### BİR BAKIŞTA ODAŞ

12..... ODAŞ Kilometre Taşları  
14..... Finansal Verilerde Öne Çıkanlar  
16..... Mevcut İşletmeler

## 03 BÖLÜM

### YÖNETİM

20..... Şirket Hakkında Genel Bilgiler  
20..... Ortaklık Yapısı  
21..... Yönetim Kurulu ve Komiteler  
22..... Yönetim Kurulu Bünyesinde Kurulan Komiteler  
22..... Yönetim Ekibi

## 04 BÖLÜM

### FAALİYETLERİMİZ

- 26 ..... ODAŞ Grup Şirketleri
- 28 ..... İştirakler Hakkında Bilgiler
- 30 ..... Dönem Boyunca Operasyonel Durum
- 31 ..... Sektöre Bakış
- 32 ..... İşletmenin Risk Yönetim ve İç Kontrol Mekanizması
- 32 ..... Kâr Dağıtım Politikası
- 33 ..... 01.01.2023- 31.12 2023 Döneminde Yapılan Esas Sözleşme Değişiklikleri
- 33 ..... Personel Bilgileri
- 33 ..... Dönem İçinde Yapılan Bağışlar
- 33 ..... Şirket Tarihi ve Gelişimi
- 34 ..... İnsan ve Kültür
- 36 ..... Misyon & Vizyon & Stratejimiz

## 05 BÖLÜM

### KURUMSAL YÖNETİM

- 40 ..... Kurumsal Yönetim İlkeleri Uyum Raporu
- 58 ..... Kurumsal Yönetim Uyum Beyanı
- 64 ..... Kurumsal Yönetim Bilgi Formu

## 06 BÖLÜM

### KONSOLİDE FİNANSAL TABLOLAR

- 72 ..... Bağımsız Denetçi Raporu
- 82 ..... Finansal Tablolar Hakkında





01

BÖLÜM

# YILLIK FAALİYET RAPORU





# YÖNETİM KURULUNUN YILLIK FAALİYET RAPORUNA İLİŞKİN BAĞIMSIZ DENETÇİ RAPORU

## Odaş Elektrik Üretim Sanayi Ticaret A.Ş. Genel Kurulu'na

### 1) Görüş

Odaş Elektrik Üretim Sanayi Ticaret A.Ş.'nin ("Şirket") ve bağlı ortaklıklarının (hep birlikte "Grup" olarak anılacaktır) 01.01.2023-31.12.2023 hesap dönemine ilişkin yıllık faaliyet raporunu denetlemiş bulunuyoruz.

Görüşümüze göre, Yönetim Kurulu'nun yıllık faaliyet raporu içinde yer alan finansal bilgiler ile Yönetim Kurulu'nun Grup'un durumu hakkında denetlenmiş olan finansal tablolarda yer alan bilgileri kullanarak yaptığı irdelemeler, tüm önemli yönleriyle, denetlenen tam set finansal tablolarla ve bağımsız denetim sırasında elde ettiğimiz bilgilerle tutarlıdır ve gerçeği yansıtmaktadır.

### 2) Görüşün Dayanağı

Yaptığımız bağımsız denetim, Kamu Gözetimi, Muhasebe ve Denetim Standartları Kurumu ("KGGK") tarafından yayımlanan Türkiye Denetim Standartları'nın bir parçası olan Bağımsız Denetim Standartları'na ("BDS'lere") uygun olarak yürütülmüştür.

Bu Standartlar kapsamındaki sorumluluklarımız, raporumuzun Bağımsız Denetçinin Yıllık Faaliyet Raporunun Bağımsız Denetimine İlişkin Sorumlulukları bölümünde ayrıntılı bir şekilde açıklanmıştır. KGGK tarafından yayımlanan Bağımsız Denetçiler için Etik Kurallar ("Etik Kurallar") ve bağımsız denetimle ilgili mevzuatta yer alan etik hükümlere uygun olarak Grup'tan bağımsız olduğumuzu beyan ederiz. Etik Kurallar ve mevzuat kapsamındaki etiğe ilişkin diğer sorumluluklar da tarafımızca yerine getirilmiştir. Bağımsız denetim sırasında elde ettiğimiz bağımsız denetim kanıtlarının, görüşümüzün oluşturulması için yeterli ve uygun bir dayanak oluşturduğuna inanıyoruz.

### 3) Tam Set Konsolide Finansal Tablolara İlişkin Denetçi Görüşümüz

Grup'un 01.01.2023-31.12.2023 hesap dönemine ilişkin tam set finansal tabloları hakkında 20.05.2024 tarihli denetçi raporumuzda olumlu görüş bildirmiş bulunuyoruz.



#### 4) Yönetim Kurulu'nun Yıllık Faaliyet Raporuna İlişkin Sorumluluğu

Grup Yönetimi, 6102 sayılı Türk Ticaret Kanunu'nun ("TTK") 514 ve 516'ncı maddelerine göre yıllık faaliyet raporuyla ilgili olarak aşağıdakilerden sorumludur:

**a)** Yıllık faaliyet raporunu bilanço gününü izleyen ilk üç ay içinde hazırlar ve genel kurula sunar.

**b)** Yıllık faaliyet raporunu; Grup'un o yıla ait faaliyetlerinin akışı ile her yönüyle finansal durumunu doğru, eksiksiz, dolambaçsız, gerçeğe uygun ve dürüst bir şekilde yansıtacak şekilde hazırlar. Bu raporda finansal durum, finansal tablolara göre değerlendirilir. Raporda ayrıca, Grup'un gelişmesine ve karşılaşması muhtemel risklere de açıkça işaret olunur. Bu konulara ilişkin Yönetim Kurulu'nun değerlendirmesi de raporda yer alır.

**c)** Faaliyet raporu ayrıca aşağıdaki hususları da içerir:

- Faaliyet yılının sona ermesinden sonra Grup'ta meydana gelen ve özel önem taşıyan olaylar,
- Grup'un araştırma ve geliştirme çalışmaları,
- Yönetim kurulu üyeleri ile üst düzey yöneticilere ödenen ücret, prim, ikramiye gibi mali menfaatler, ödenekler, yolculuk, konaklama ve temsil giderleri, aynı ve nakdi imkânlar, sigortalar ve benzeri teminatlar.

Yönetim Kurulu, faaliyet raporunu hazırlarken Ticaret Bakanlığı'nın ve ilgili kurumların yaptığı ikincil mevzuat düzenlemelerini de dikkate alır.

#### 5) Bağımsız Denetçinin Yıllık Faaliyet Raporunun Bağımsız Denetimine İlişkin Sorumluluğu

Amacımız, TTK hükümleri ve Tebliğ çerçevesinde yıllık faaliyet raporu içinde yer alan finansal bilgiler ile Yönetim Kurulu'nun denetlenmiş olan finansal tablolarda yer alan bilgileri kullanarak yaptığı irdelemelerin yaptığı irdelemelerin, Grup'un denetlenen finansal tablolarıyla ve bağımsız denetim sırasında elde ettiğimiz bilgilerle tutarlı olup olmadığı ve gerçeği yansıtıp yansıtmadığı hakkında görüş vermek ve bu görüşümüzü içeren bir rapor düzenlemektir.

Yaptığımız bağımsız denetim, BDS'lere uygun olarak yürütülmüştür. Bu standartlar, etik hükümlere uygunluk sağlanması ile bağımsız denetimin, faaliyet raporunda yer alan finansal bilgiler ve Yönetim Kurulu'nun denetlenmiş olan finansal tablolarda yer alan bilgileri kullanarak yaptığı irdelemelerin yaptığı irdelemelerin finansal tablolarla ve denetim sırasında elde edilen bilgilerle tutarlı olup olmadığına ve gerçeği yansıtıp yansıtmadığına dair makul güvence elde etmek üzere planlanarak yürütülmesini gerektirir.

**O. Tuğrul Özsüt**  
Sorumlu Denetçi

**İstanbul, 20.05.2024**





02

BÖLÜM

# BİR BAKIŞTA odas

# KİLOMETRE TAŞLARI



## 2010

**ODAŞ** Elektrik Üretim Sanayi Ticaret AŞ kuruldu.

## 2011

140 MW Kurulu Güce Sahip Şanlıurfa Doğal Gaz Çevrim Santrali'nin ilk fazı devreye alındı.



## 2012

Voytron Enerji Elektrik Perakende Satış AŞ **ODAŞ** grubuna dahi edildi.



## 2013

**ODAŞ** Doğal Gaz Toptan Satış Sanayi Ticaret AŞ kuruldu.

Şanlıurfa Doğal Gaz Çevrim Santrali 140 MW kurulu güce ulaştı.

**Çan2 Termik AŞ**'nin %92'si **ODAŞ** Elektrik Üretim AŞ tarafından satın alındı.

**ODAŞ** Payları, Borsa İstanbul AŞ BİST 100 Endeksinde işlem görmeye başladı.



## 2014

0,25 MW'lık Güneş Enerjisi Santrali devreye alındı.

340 MW Kurulu Güce Sahip **Çan2 Termik** Santrali'nin yatırımına başlandı.

**Çan2 Termik** AŞ'nin **Çan2 Termik** Santralline ilişkin Çevresel Etki Değerlendirme raporu (ÇED) kabul edildi.

## 2015

**ODAŞ**, Altın ve Antimuan madenciliği alanında faaliyet göstermek amacıyla çalışmalara başladı. Bu çerçevede, altın madenciliği alanında faaliyet göstermek üzere Anadolu Export Maden Sanayi Ticaret AŞ şirketi kuruldu.

Antimuan madenciliği alanında faaliyet gösteren **Suda Maden** AŞ'nin tamamı **ODAŞ** Grubu tarafından devralındı.

8,2 MW Kurulu Güce sahip Köprübaşı Hidroelektrik santrali devreye alındı.



## 2016

**Suda Maden** AŞ Bünyesinde Antimuan ve Antimuan Trioksit üretimine başlandı.

## 2022

**ODAŞ CA** Özbekistan Doğal Gaz Çevrim Santrali, 6 ay gibi kısa bir sürede faaliyete geçmiş ve toplam kurulu gücü 128 MW'a ulaşmıştır.



## 2023

**ODAŞ CA** Özbekistan Doğal Gaz Çevrim Santrali'nin toplam kurulu gücü 158 MW'a yükselmiştir.

**ODAŞ**, Borsa İstanbul BIST 30 Endeksine dahil edilmiştir.

**ODAŞ** farklı faaliyet alanlarında gelir çeşitliliğini artırmak amacıyla turizm alanındaki yatırım fırsatları değerlendirilmiş ve ilk turizm yatırımı olarak Muğla'nın Fethiye İlçesinde otel yapımına başlanmıştır.

**Çan2 Termik A.Ş.** petrol alanında global ölçekteki fırsatları değerlendirmek ve geliştirmek amacıyla Venezuela'da yeni girişimlere ve çalışmalara başlanmıştır.

## 2017

Antimuan ve Antimuan Trioksit madenciliği faaliyetlerine yönelik olarak, üretim kapasitesi iki katına çıkarıldı.


Altın üretim planlaması öncesinde işletmeye dönük Çevresel Etki Değerlendirme (ÇED) Raporu başvurusu yapıldı.

Grubun kömür üretim ve satış planlamalarına yönelik olarak kömür satışlarına başlandı.



## 2020

**Çan2 Termik** AŞ'nin paylarının Borsa İstanbul'da halka arzına yönelik çalışmalara başlandı.



## 2018

**Çan2 Termik** Santrali devreye girdi.

## 2019

**Çan2 Termik** Santrali Ramp-Up sürecini tamamlayarak stabil üretime geçmiştir.

Çevre mevzuatı açısından oldukça az sayıdaki termik santralde bulunan Çevre İzin ve Lisans Belgesi, Aralık 2019 tarihi itibarıyla 5 yıllık süre **Çan2 Termik** Santrali tarafından alınmıştır.

## 2021

**ODAŞ**, Enerji alanındaki faaliyetlerini genişleterek yurtdışına taşıdı. Özbekistan'ın Harezmi bölgesinde doğal gaz çevrim santrali kurdu ve faaliyete geçirdi.

**Çan2 Termik** AŞ'nin payları halka arz edilerek Borsa İstanbul Yıldız Pazar'da işlem görmeye başladı.

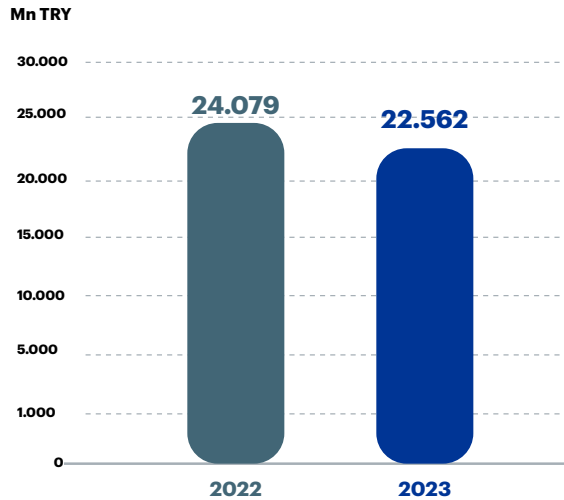


# FINANSAL VERİLERDE ÖNE ÇIKANLAR

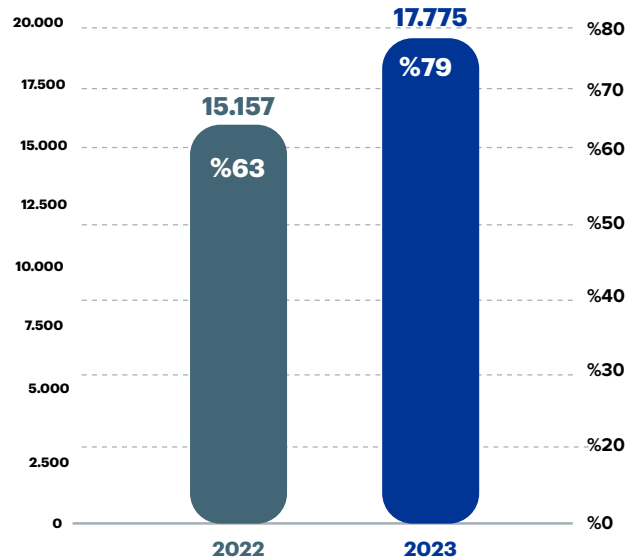
Konsolide Finansal Veriler (Mn TL)	2022	2023
Net Satışlar	15.805	7.441
Net Dönem Karı	1.402	3.807
FAVÖK	6.419	2.054
<b>Nakit ve Nakit Benzerleri</b>	2.432	<b>708</b>
<b>Toplam Varlıklar</b>	24.079	<b>22.562</b>
<b>Toplam Finansal Yükümlülükler</b>	3.926	<b>222</b>
<b>Net Finansal Borç</b>	1.494	<b>-486</b>
<b>Toplam Özkaynaklar</b>	15.157	<b>17.775</b>
<b>Net Borç</b>	1.494	<b>-486</b>

KPIs	2022	2023
FAVÖK Marjı (%)	%41	%28
Net Borç / Özsermaye (x)	15.157	17.775
Net Borç / FAVÖK (x)	0,2	- 0,2
Özsermaye /Toplam Aktifler (%)	%63	%79

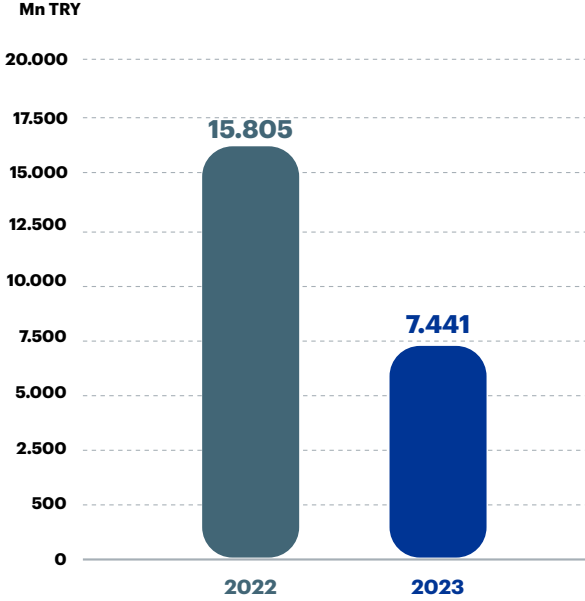
## ▼ Toplam Aktifler



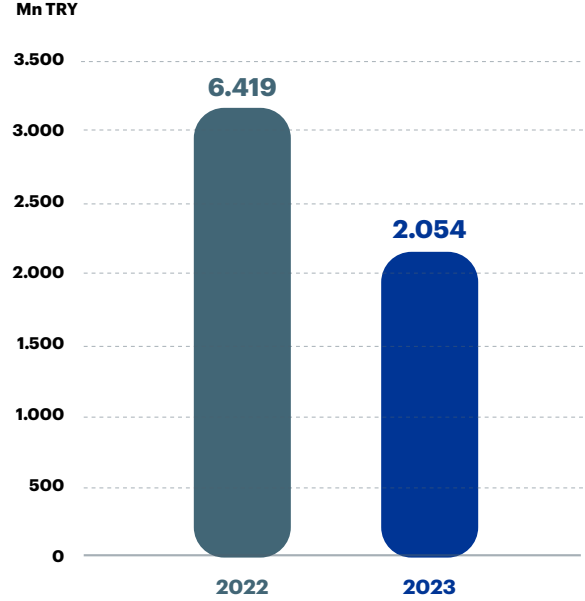
## ▼ Özsermaye - Özsermaye/Toplam Aktifler (%)



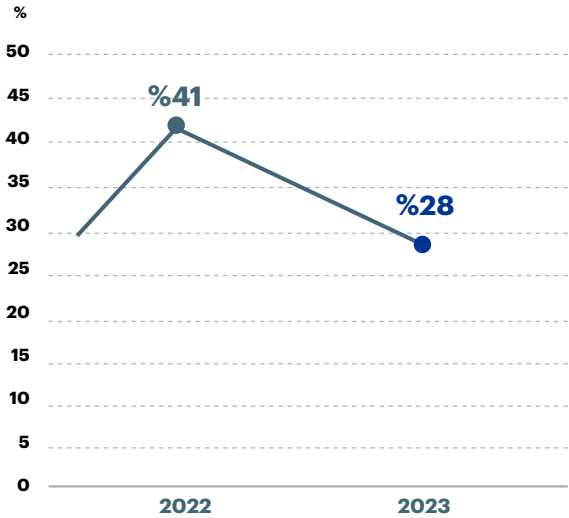
## ▼ Konsolide Net Satışlar



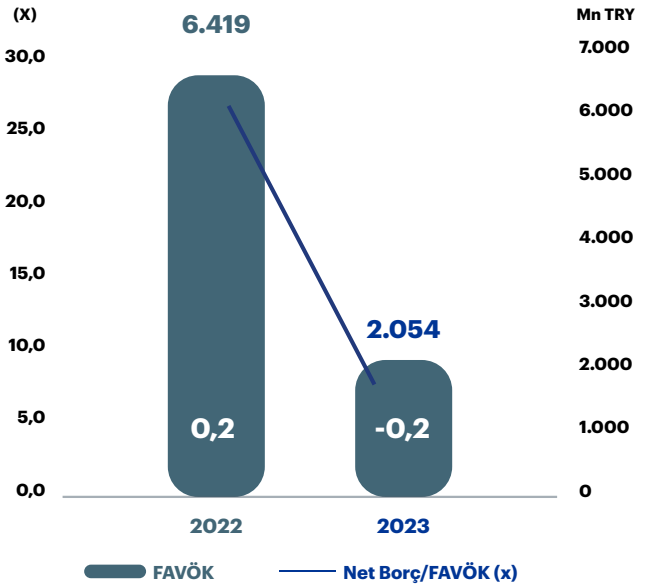
## ▼ FAVÖK



## ▼ FAVÖK Marjı



## ▼ Net Borç / FAVÖK



# MEVCUT İŞLETMELER VE DEVAM EDEN YATIRIMLAR







KÖMÜR SAHALARI



ANTİMÜJAN SAHALARI



ALTIN SAHALARI



ELEKTRİK ÜRETİM  
SANTRALİ



DOĞAL GAZ  
SANTRALİ



TURİZM



**DOĞAL GAZ  
SANTRALİ**

**Özbekistan**  
174 MW



**GÜNEŞ ENERJİSİ SANTRALİ**

**Şanlıurfa**  
0,25 MW





03

BÖLÜM

---

# YÖNETİM

# ŞİRKET HAKKINDA GENEL BİLGİLER

<b>Ticaret Unvanı</b>	: Odaş Elektrik Üretim Sanayi Ticaret AŞ.
<b>Şirketin Kayıtlı Adresi</b>	: Barbaros Mah. Başak Cengiz Sk. Varyap Meridian Sitesi No1/D Villa 4 Batı Ataşehir, İstanbul
<b>Bağlı Bulunduğu Ticaret Sicili Memurluğu</b>	: İstanbul Ticaret Sicili Memurluğu
<b>Ticaret Sicili Numarası</b>	: 748692
<b>Ticaret Siciline Tescil Tarihi</b>	: 28.09.2010
<b>Vergi Dairesi</b>	: Kozyatağı Vergi Dairesi
<b>Vergi Numarası</b>	: 63404170722
<b>Kayıtlı Sermaye Tavanı</b>	: 3.000.000.000 TL
<b>Ödenmiş Sermaye</b>	: 1.400.000.000TL

## ORTAKLIK YAPISI

31.12.2023 tarihi itibarıyla 3.000.000.000 TL kayıtlı sermaye tavanı içerisinde toplam 1.400.000.000 TL ödenmiş sermayesi olan şirketimizin ortaklık yapısı aşağıdaki gibidir.


Adı Soyadı / Unvanı	A Grubu Pay	B Grubu Pay	Toplam Pay	Sermayedeki Payı(%)
<b>Burak ALTAY</b>	4.277.820	217.119.667	221.397.487	%15,81
<b>Abdulkadir Bahattin ÖZAL</b>	4.277.820	63.921.406	68.199.226	%4,87
<b>BB Enerji Yatırım Sanayi Tic. AŞ.</b>	-	39.619.143	39.619.143	%2,83
<b>Diğer</b>	-	1.070.784.144	1.070.784.144	%76,49
<b>Toplam</b>	8.555.640	1.391.444.360	1.400.000.000	%100,00

Şirketimiz pay grupları A ve B olarak ayrılmıştır. En az 5 (beş) üyeden oluşan Şirket Yönetim Kurulu'nun 2'sinin (A) Grubu pay sahiplerinin gösterecekleri adaylar arasından genel kurulca seçilmesi şarttır. (A) grubu paylar, Şirket ana sözleşmesinin 7, 8, 10 (Yönetim Kurulu, Yönetim Kuruluna aday gösterme, başkan ve başkan vekili seçilme, şirketi temsil ve Genel Kurulda oy hakkı,) çerçevesinde yönetim kurulu üyelerinin belirlenmesi ve genel kurulda oy hakkı kullanımında imtiyaza sahiptir. Şirketin olağan ve olağanüstü genel kurul toplantılarında (A) Grubu pay sahipleri her bir pay için 15 oy hakkına, (B) Grubu pay sahipleri her bir pay için 1 oy hakkına sahiptirler. (B) Grubu paylara ise özel hak veya imtiyaz tanınmamıştır.

# YÖNETİM KURULU VE KOMİTELER

Şirket, Türk Ticaret Kanunu, Sermaye Piyasası Kanunu ve Mevzuatı uyarınca genel kurul tarafından seçilecek en az 5 (beş) üyeden oluşan bir yönetim kurulu tarafından temsil ve idare edilir. Şirketimiz yönetim kurulu üyeleri, 31.12.2025 tarihine kadar görev yapmak üzere aşağıdaki şekilde seçilmişlerdir.

Adı Soyadı	Unvanı	Görev Süresi
<b>Abdulkadir Bahattin ÖZAL</b>	Yönetim Kurulu Başkanı	31.12.2025 tarihine kadar
<b>Burak ALTAY</b>	Yönetim Kurulu Başkan Vekili	31.12.2025 tarihine kadar
<b>Hafize Ayşegül ÖZAL</b>	Yönetim Kurulu Üyesi	31.12.2025 tarihine kadar
<b>Zehra Zeynep DERELİ</b>	Bağımsız Yönetim Kurulu Üyesi	31.12.2025 tarihine kadar
<b>Umut APAYDIN</b>	Bağımsız Yönetim Kurulu Üyesi	31.12.2025 tarihine kadar



# YÖNETİM KURULU BÜNYESİNDE KURULAN KOMİTELER

Denetim Komitesi	
Adı Soyadı	Görevi
Umut APAYDIN	Komite Başkanı
Zehra Zeynep DERELİ	Komite Üyesi

Kurumsal Yönetim Komitesi	
Adı Soyadı	Görevi
Umut APAYDIN	Komite Başkanı
Zehra Zeynep DERELİ	Komite Üyesi
Melih YÜCEYURT	Komite Üyesi

Riskin Erken Saptanması Komitesi	
Adı Soyadı	Görevi
Zehra Zeynep DERELİ	Komite Başkanı
Umut APAYDIN	Komite Üyesi

## YÖNETİM EKİBİ

Adı Soyadı	Görevi/Unvanı
Ahmet Göksal CAN	Enerji Grubu Başkanı
Ali Kemal KAZANCI	Maden Grubu Başkanı
Caner DEMİRAYAK	Strateji Grubu Başkanı
Melih YÜCEYURT	Finans ve Yatırımcı İlişkileri Direktörü
Adeviye DEMİR PEKMEZCİ	Muhasebe ve Raporlama Direktörü
İlknur YILMAZ COŞKUN	Hukuk Direktörü
İnci UĞURLU ARIKAN	İnsan Kaynakları Direktörü
Bülent BARUT	Santral Müdürü











04

BÖLÜM

---

# FAALİYETLERİMİZ



# ODAŞ GRUP ŞİRKETLERİ

## ENERJİ



**Çan2 Termik A.Ş.**

**%58**

Yerli Kömüre Dayalı  
Termik Santral

**Hidro Enerji Elektrik  
Üretim Sanayi A.Ş.**

**%50**

**CR Proje Geliştirme  
Yatırım Sanayi ve  
Ticaret A.Ş.**

**%100**

**Voytron Enerji  
Elektrik Perakende  
Satış A.Ş.**

**%100**

Elektrik Perakende Satışı

**Ena Elektrik  
Üretim Ltd. Şti.**

**%80**

Elektrik Toptan Satışı



**Odas Enerji CA LLC**

**%50**

\*Dolaylı Bağlı Ortak

**ODAŞ  
Doğal Gaz Toptan Satış  
Sanayi ve Ticaret A.Ş.**

**%90**

Doğal Gaz Toptan Satışı

# MADEN



Suda Maden A.Ş.

%100

Değerli ve Stratejik  
Metal Madenciliği

Çan2 Trakya Kömür  
Maden A.Ş.

%58

\*Dolaylı Bağlı Ortak

Yel Enerji  
Elektrik Üretim Sanayi  
Ticaret A.Ş.

%58

\*Dolaylı Bağlı Ortak

Suda Stratejik  
Metal Dış Ticaret A.Ş.

%100

\*Dolaylı Bağlı Ortak

Onur Mining Maden  
Üretim A.Ş.

%100

Anadolu Export  
Maden Sanayi ve A.Ş.

%96

Değerli Metal Madenciliği

YS Madencilik Sanayi  
Ticaret Ltd. Şti.

%52

TS Anadolu Metal  
Maden Üretim A.Ş.

%100

# TURİZM



Zenn Yatırım Otelcilik  
İnşaat A.Ş.

%50

\*Dolaylı Bağlı Ortak

Yasin İnşaat Turizm Gıda  
Taahhüt ve Ticaret A.Ş.

%50

\*Dolaylı Bağlı Ortak

## İŞTİRAKLER HAKKINDA BİLGİLER

Unvanı	Toplam Sermayesi	ODAS'ın Sermaye İçindeki Payı	ODAS'ın Sermaye İçindeki Oranı (%)
<b>Çan2 Termik A.Ş.</b>	938.116.902,57 TL	548.244.402,57 TL	%58,44
<b>Voytron Elektrik Perakende Satış A.Ş.</b>	25.000.000 TL	25.000.000 TL	%100
<b>Suda Stratejik Metal Dış Ticaret A.Ş.</b>	12.600.000 TL	12.600.000 TL	%100*
<b>Ena Elektrik Üretim Ltd. Şti.</b>	5.601.000 TL	4.480.800 TL	%80
<b>Hidro Enerji Elektrik Üretim Sanayi A.Ş.</b>	615.000 TL	307.500 TL	%50
<b>Odaş Doğalgaz Toptan Satış Sanayi ve Ticaret A.Ş.</b>	4.312.000TL	3.881.662	%90,02
<b>Suda Maden A.Ş.</b>	44.900.000 TL	44.900.000 TL	%100
<b>Anadolu Export Maden Sanayi ve Ticaret A.Ş.</b>	50.000 TL	48.000 TL	%96
<b>CR Proje Geliştirme Yatırım Sanayi ve Tic. A.Ş.</b>	50.000 TL	50.000 TL	%100
<b>TS Anadolu Metal Maden Üretim A.Ş.</b>	250.000 TL	200.000 TL	%80
<b>YS Madencilik Sanayi Ticaret Ltd. Şti.</b>	10.000 TL	5.200 TL	%52
<b>Odaş Enerji CA LLC</b>	450.000.000 UZS	225.000.000 UZS	%50*
<b>Zenn Yatırım Otelcilik İnşaat A.Ş.</b>	20.000.000 TL	10.000.000	%50*
<b>Çan-2 Trakya Kömür Maden A.Ş.</b>	550.000 TL	321.420 TL	%58,44*
<b>Yel Enerji Elektrik Üretim Sanayi Tic. A.Ş.</b>	6.000.000 TL	3.506.400 TL	%58,44*
<b>Onur Mining Maden Üretim A.Ş.</b>	1.500.000 TL	1.500.000 TL	%100
<b>Yasin İnşaat Turizm Gıda Taahhüt ve Tic. A.Ş.</b>	1.000.000 TL	500.000 TL	%50*
<b>Invenergia CA</b>	450.000 VEF	339.750 VEF	%75,5
<b>Nos Gıda Restoran İşletmesi Et Üretim Pazarlama Sanayi ve Ticaret Limited Şirketi</b>	400.000 TL	400.000 TL	%100*

\*Dolaylı Bağlı Ortak

### **Çan2 Termik A.Ş.**

Çan2 Termik A.Ş. Odaş Grubunun enerji portföyünde yer alan ve Çanakkale ili Çan ilçesinde 340 MWm/330 MWe kurulu güce sahip yerli kömüre dayalı bir enerji üretim tesisini barındıran ana iştiraklerinden birisidir. Bünyesinde yer alan santral 01.08.2018 'den itibaren geçici kabulü yapılarak elektrik üretim faaliyetlerine başlamış olup mevcut durum itibariyle elektrik üretim faaliyetlerine devam etmektedir. Çan2 Termik A.Ş. 30 Nisan 2021 itibariyle Borsa İstanbul A.Ş. Yıldız Pazar'da işlem görmeye başlamıştır.

### **Voytron Elektrik Perakende Satış A.Ş.**

ODAŞ Elektrik'in tamamına sahip olduğu Voytron Elektrik Perakende Satış A.Ş. Şirketin EPDK'dan alınmış olan toptan satış lisansı bulunmaktadır ve elektrik satış faaliyeti ile iştigal etmektedir.

### **Suda Stratejik Metal Dış Ticaret A.Ş.**

ODAŞ Elektrik Üretim Sanayi Ticaret A.Ş. şirketin dolaylı olarak %100'üne sahiptir.

### **Hidro Enerji Elektrik Üretim Sanayi A.Ş.**

%50'si ODAŞ bünyesinde olan ait olan Şirketin faaliyet konusu elektrik enerjisi üretim tesisi kurulması, işletmeye alınması, kiralanması, elektrik enerjisi üretimi, üretilen elektrik enerjisinin ve/veya müşterilere satışı şeklindedir. Şirket Özbekistan'da faaliyet gösteren Odaş Enerji CA'nın %100'üne sahiptir.

### **Ena Elektrik Üretim Ltd. Şti.**

%80'i ODAŞ'a ait olan Şirket'in Hisar Regülatörü ve Hidroelektrik Santrali üretim lisansı başvurusu bulunmaktadır. Ena Elektrik Üretim Limited Şirketi'ndeki hisselerimizin tamamı Enerji Piyasası Düzenleme Kurumu nezdinde yapılacak lisans işlemlerinin tamamlanmasına müteakip olarak yaklaşık 1 milyon TL bedel karşılığında devretmek amacıyla yabancı meşeli bir firma ile "Hisse Devir Sözleşmesi" imzalanmıştır.

### **ODAŞ Doğalgaz Toptan Satış Sanayi ve Ticaret A.Ş.**

ODAŞ Elektrik Üretim Sanayi Ticaret A.Ş.'nin (ODAŞ Enerji) %90,02 oranında bağlı ortaklığı konumunda olan ODAŞ Doğal Gaz Toptan Satış Sanayi ve Ticaret A.Ş. Mart 2013 itibarıyla şirket EPDK'dan Doğal Gaz Toptan Satış Lisansını almıştır.

### **Invenergia CA**

Invenergia CA şirketinin %75,5 hissedarı Odaş Elektrik Üretim Sanayi Ticaret A.Ş.'dir. Şirket, 23.11.2023 tarihinde kurulmuştur. Şirketin ana faaliyet konusunu, para ve/veya menkul kıymetlerin hisseler, tahviller, tahviller, taksitler veya tasarruflar ve/veya kapitalizasyon planları gibi gayri maddi kişisel mülklere taksitle veya kişi veya şirketlerin şirketlerindeki haklara yatırımı oluşturmaktadır.

### **Anadolu Export Maden Sanayi ve Ticaret A.Ş.**

%96'sı ODAŞ Elektrik Üretim Sanayi Ticaret A.Ş.'ye ait olan Anadolu Export Maden Sanayi'nin Kütahya ve Uşak il sınırları içerisinde Karaağaç altın ruhsatı bulunmakta olup son durum itibariyle Karaağaç ruhsatına yönelik olan çalışmalar çerçevesinde toplam 348,150 ons Altın (Au) (167,486 ons gösterilmiş/indicated ve 180,664 ons çıkarılmış/inferred) ile toplam 2.832.036 onz Gümüş (Ag) (1.255.604 Ons gösterilmiş/indicated ve 1.576.432 ons çıkarılmış/inferred) tespit edilmiştir.

### **Nos Gıda Restoran İşletmesi Et Üretim Pazarlama Sanayi ve Ticaret Limited Şirketi**

Şirketin %100 oranında dolaylı bağlı ortaklığı olan Nos Gıda, her türlü yemek üretimi ve satışı ile üretilen yemeklerin servis hizmetlerinin pazarlamasını ve dağıtımını yapmak, hayvanlardan elde edilen et ve et üretimini işlenmeden veya işlenerek toptan veya perakende olarak alımını-satımını, pazarlanmasını ve ithali ile ihracını yapmak ile iştigal etmektedir.

**Suda Maden A.Ş.**

%100'ü ODAŞ Elektrik Üretim Sanayi Ticaret A.Ş.'ye ait olan Şirket'in, Kütahya-Uşak bölgesinde bulunan, toplam 4 adet işletme ruhsatı bulunmaktadır. Bu çerçevede değerli metal çalışmalarında Altın (Au) ve Antimuan (Sb) başta olmak üzere Bakır (Cu) ve Gümüş (Ag) madenlerinin de mevcudiyeti tespit edilmiş olup, bu madenler de arama kapsamındaki madenler arasında yer almaktadır. Suda Maden A.Ş.'ye ait olan sahalarda hali hazırda Antimuan ve Antimuan Trioksid üretimi yapılmaktadır.

**YS Madencilik Sanayi Ticaret Ltd. Şti.**

Faaliyet konusu madencilik üzerine olan şirketin %52'si ODAŞ'a aittir.

**Yel Enerji Elektrik Üretim Sanayi Tic. A.Ş.**

ODAŞ Elektrik Üretim Sanayi Ticaret A.Ş. şirketin dolaylı olarak %58,44'ne sahip olan şirket madencilik alanında faaliyet göstermektedir.

**TS Anadolu Metal Maden Üretim A.Ş.**

TS Anadolu Metal Maden Üretim A.Ş. çıkarılan madenlerin cevher halinde çıkarılması ve/veya işlenerek elde edilen metallerin ithalat ve ihracat veya dahili ticaretini yapmak faaliyeti kapsamında kurulmuştur.

**Çan-2 Trakya Kömür Maden A.Ş.**

ODAŞ Elektrik Üretim Sanayi Ticaret A.Ş. şirketin %58,44'ne dolaylı oranda sahiptir.

**Onur Mining Maden Üretim A.Ş.**

Onur Mining Maden Üretim A.Ş. çıkarılan madenlerin cevher halinde çıkarılması ve/veya işlenerek elde edilen metallerin ithalat ve ihracat veya dahili ticaretini yapmak faaliyeti kapsamında kurulmuştur.

**Zenn Yatırım Otelcilik İnşaat A.Ş.**

Zenn Yatırım Otelcilik İnşaat Anonim Şirketi, otel ve bunun gibi konaklama yerlerinin faaliyetleri,

ikamet amaçlı binaların inşaatı, gayrimenkul acentelerinin faaliyetleri ile iştigal etmekte olup, Odaş Elektrik şirketin %50'sine dolaylı oranda sahiptir.

**Odaş Enerji CA**

Şirketin %100 hissedarı, iştirakimiz olan Hidro Enerji Elektrik Üretim Sanayi A.Ş.'dir. Şirketin merkezi Özbekistan'da yer almaktadır ve ana faaliyet konusunu, elektrik enerjisi üretimi, üretilen elektrik enerjisinin satışlarıdır.

## DÖNEM BOYUNCA OPERASYONEL DURUM

### Elektrik Üretimi

**Çan-2 Termik Santrali (330 MW)**

Çan-2 Termik Santrali'nin 2023 yılında brüt elektrik üretimi, Mart – Nisan ayları içinde yapılmış olan planlı duruşun da etkisiyle 1.962 GWsa olarak gerçekleşmiştir. (01.01.2022 – 31.12.2022 arası brüt elektrik üretimi 2.304 GWsa). Ekim – Aralık 2023 döneminde Santral, %82 Kapasite Kullanım Oranı ile 595 GWsa üretim gerçekleştirmiştir. (Ekim – Aralık 2022 Dönemi Kapasite Kullanım Oranı: %75, Elektrik Üretimi: 548 GWsa).

**Özbekistan Doğalgaz Çevrim Santrali**

Özbekistan'da yer alan doğalgaz çevrim santrali 31.12.2023 dönem sonu itibarıyla 158 MW kurulu güç ile elektrik üretimini gerçekleştirmiştir. Santral, 2023 yılında ortalama %74 Kapasite Kullanım Oranı ile toplam 1.008 GWh üretim gerçekleştirirken Ekim – Aralık 2023 döneminde %73 Kapasite Kullanım Oranı ile 251 GWh elektrik üretimi gerçekleştirmiştir (Ekim – Aralık 2022 Elektrik Üretimi: 211 GWh, 2022 Toplam Elektrik Üretimi: 424 GWh).

## SEKTÖRE BAKIŞ

### Üretim, Tüketim ve Kurulu güç karşılaştırması;

TEİAŞ verilerine göre 31.12.2023 yıl sonu itibariyle sektördeki toplam kurulu güç 31.12.2022 dönemi değerleri ile karşılaştırıldığında (kapasitesi düşürülen ve kapatılan santraller dikkate alındıktan sonra) 3.293 MW artışla 107.050 MW olarak gerçekleşmiştir. Artış oranı ise %3.2 olmuştur.

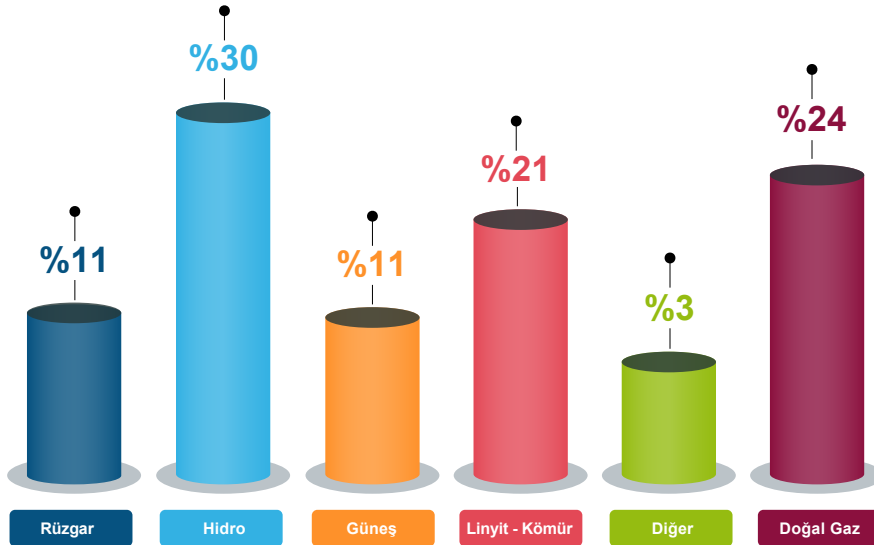
Termik santrallerin kurulu gücüne bakıldığında ise, 31.12.2023 sonu itibariyle yerli kömür santrallerinin kapasitesi 31.12.2022 değerlerine göre 2 MW artmışken, ithal kömür santrallerinin kapasitesi değişmemiştir. Doğalgaz santrallerinin kapasitesi ise 59 MW artmıştır.

Yenilenebilir enerji portföyü, geçtiğimiz yıllarda olduğu gibi Aralık 2023 sonu itibariyle artış trendini korumuştur ve geçtiğimiz yılın aynı dönemine oranla %6 kurulu güç artışı gerçekleşmiştir.

2023 Aralık sonu itibariyle yenilenebilir enerjide en yüksek kurulu güç artışı 2.267 MW ile güneş santrallerinde yaşanırken, bu artışı 407 MW ile rüzgar santralleri izlemiştir. Aynı dönemde hidroelektrik, biyokütle santrallerindeki kapasite artışları sırasıyla 393 MW, 172 MW olarak gerçekleşmiştir. Atık ısı santrallerinde ise 16 MW'lık bir azalış mevcuttur.

31.12.2023 itibariyle toplam kurulu gücün %30'u Hidro, %24'ü Doğalgaz, %11'i Yerli Kömür, %10'u İthal Kömür, %11'i Rüzgâr, %11'i Güneş, %3'ü ise diğer enerji kaynaklarından oluşmaktadır. Kuruluş tipine göre dağılıma bakıldığında, kurulu gücün %19,98'i EÜAŞ ile bağlı ortaklıklarına, %3,14'ü Yap-İşlet Devret ve işletme hakkı devredilen santrallere, %66,84'ü serbest üretim şirketleri ve kalan %10,03'ü lisanssız santrallere aittir.

### 31.12.2023 Dönemi İtibariyle Kurulu Gücün Kaynaklara Göre Dağılımı





## Elektrik Üretimi ve Tüketimi

EPIAŞ şeffaflık platformu gerçek zamanlı tüketim verilerine göre, 2023 yılının 12 aylık döneminde gerçekleşen tüketim geçtiğimiz yılın aynı dönemine göre %1 artışla 308.563 GWSa'e yükselmiştir. 2023 yılının 12 aylık döneminde puant günlük tüketim ise geçtiğimiz yılın aynı dönemine göre %5 artışla 1.131.710 MWsa olarak gerçekleşmiştir.

Ek olarak, EPIAŞ şeffaflık platformu gerçek zamanlı üretim verilerine göre 2023 yılının 12 aylık dönemine ait üretimin kaynak bazlı dağılımı; %20,30 doğalgaz, %20,97 hidroelektrik, %22,21 ithal kömür, %13,27 yerli kömür, %11,30 rüzgâr, %6,11 güneş ve %5,84 diğer kaynaklar şeklinde gerçekleşmiştir. Üretim dağılımında geçtiğimiz senenin aynı dönemine göre yaşanan en büyük değişim naftada %54'lük azalış gerçekleşirken onu %49 artış oranı ile fuel oil, %21 artış oranı ile güneş, %15 artış ile ithal kömür, %8,2 azalış oranı ile yerli kömür takip etmiştir. Ek olarak aynı dönemde doğalgazda %8 azalış gözlemlenmiştir.

2023 yılı PTF (Elektrik Piyasa Takas Fiyatı) ortalaması, geçen seneye göre %12,8 azalışla 2.191 TL/MWsa gerçekleşmiştir. Dolar bazında değerlendirildiğinde ise %32,4 azalışla 97 \$/MWsa olarak gerçekleşmiştir.

Brent petrol dolar fiyatı, 31.12.2023 tarihinde, 31.12.2022 tarihine oranla %10,2'lik azalış göstererek 79 \$/Varil seviyesine gerilemiştir. Botaş'ın Elektrik Üretimi Amaçlı Kullanım tarifesi de Aralık 2023 dönemi için, Aralık 2022 dönemine oranla %42'lik azalış göstererek 12.000 TL/1.000Sm3 olmuştur. Aynı zamanda ithal kömür maliyetine gösterge kabul edilen API2 kömür endeksi de 31.12.2023 tarihinde, geçen yılın aynı dönemine oranla dolar bazında %44 azalış göstererek, 106 \$/Ton olarak gerçekleşmiştir.

## Madencilik Faaliyetleri

Madencilik alanında Odaş'ın uhdesinde altın, gümüş, antimon ve kömür rezervleri mevcuttur. Bu rezervlerden antimon ve kömür madenciliği işletmeleri aktif şekilde devam etmekte olup Karaağaçta bulunan altın ve gümüş rezervleri mevcut durum itibarıyla 167.486 Ons Gösterilmiş (Indicated) Altın ve 180.664 Ons Çıkarılmamış (Inferred) Altın olmak üzere toplam 348.150 Ons Altın rezervi ve 1.255.064 Ons Gösterilmiş (Indicated) ve 1.576.432 Ons Çıkarılmamış (Inferred) olmak üzere toplam 2.832.036 Ons Gümüş rezervleri bulunmaktadır.

## İŞLETMENİN RİSK YÖNETİMİ VE İÇ KONTROL MEKANİZMASI

Risk yönetimi ile ilgili olarak Riskin Erken Saptanması Komitesi kurulmuş ve çalışma esasları belirlenmiş olup, şirket web sitesi [www.odas.com.tr](http://www.odas.com.tr) adresinde yayınlanmıştır. Riskin Erken Saptanması Komitesi Üyeleri olarak bağımsız yönetim kurulu üyeleri Zeynep Zehra Dereli (Komite Başkanı) ve Umut Apaydın (Komite Üyesi) olarak seçilmişlerdir.

## KÂR DAĞITIM POLİTİKASI

Sermaye Piyasası Kurulu'nun II.19.1 sayılı Kar Payı Tebliği kapsamında yeniden düzenlenen "Kar Dağıtım Politikası" Yönetim Kurulu'muzun 06.03.2014 tarihli kararı ile belirlenmiş olup, 2013 yılına ait Olağan Genel Kurul toplantısında oy birliğiyle kabul edilmiştir. Kar dağıtım politikamıza Şirketimiz internet sitesinin ([www.odas.com.tr](http://www.odas.com.tr)) Yatırımcı İlişkileri Bölümünün altında yer alan Kurumsal Yönetim bölümünden ulaşılabilir.



# 01.01.2023- 31.12 2023 DÖNEMİNDE YAPILAN ESAS SÖZLEŞME DEĞİŞİKLİKLERİ

İlgili faaliyet dönemi içerisinde herhangi bir esas sözleşme değişikliği bulunmamaktadır.

## PERSONEL BİLGİLERİ

Şirketin personel sayısı 31.12.2023 tarihi itibarıyla 976'dır. Şirketimizde toplu sözleşme uygulaması bulunmamakta olup, personel ve işçilerimize İş Kanunu çerçevesinde tüm hak ve menfaatler sağlanmaktadır.

## DÖNEM İÇİNDE YAPILAN BAĞIŞLAR

01.01.2023- 31.12.2023 döneminde Odaş ve Bağlı Ortaklıkları nezdinde toplam 5.745.676 TL bağış ve yardımda bulunulmuştur.

## ŞİRKET TARİHİ VE GELİŞİMİ

ODAŞ, ana faaliyet alanları enerji ve maden olmak üzere 2010 yılında kurulan ve Özbekistan'daki doğal gaz çevrim santrali yatırımı ve maden ihracatıyla birlikte uluslararası arenada faaliyet gösteren, farklı sektörlerdeki yatırım fırsatlarını gözeten bir şirketler topluluğudur.

### Enerji Alanındaki Faaliyetlerin Gelişimi

ODAŞ'ın enerji üretimi alanındaki en büyük yatırımı ve işletmesi, %51,27 oranında bağlı ortaklığıyla faaliyet gösteren 340 MWm/330 Mwe kurulu gücünde yerli kömüre dayalı termik santrali olan Çan2 Termik AŞ'dir. Santral, 2018 yılı Ağustos başı itibarıyla geçici kabul yapılarak elektrik üretim faaliyetlerine başlamıştır. Söz konusu yatırım ithal kömür ve doğalgaz gibi ithal ürünlerin ikamesini sağlayarak yerli linyit kömürünü elektrige dönüştürebilen az sayıdaki özel sektör yatırımlardan biridir.

ODAŞ, ikinci en büyük enerji üretimi yatırımı Ocak 2014'te Şanlıurfa'da 140 MW kurulu güce sahip doğal gaz çevrim santraliyle hayata geçirdi. Santral sahasında aynı tarihte, 0,25 MW kurulu güce sahip güneş enerji santrali yatırımı da tamamlanarak toplam kurulu güce 140,25 MWe kurulu güce ulaşılmıştır. 2020 yılına kadar üretim faaliyetlerini sürdüren Şanlıurfa Doğalgaz Çevrim Santrali'nin sürdürülebilir kârlılığı devam ettirmek amacıyla relokasyon çalışması tamamlanmış olup Özbekistan'da hayata geçirilmiştir. Santralimiz, 31.12.2023 tarihi itibarıyla toplam 158 MW kurulu güç ile üretimini gerçekleştirmiştir.

### Madencilik Alanındaki Faaliyetlerin Gelişimi

Madencilik alanında ODAŞ'ın bünyesinde altın, gümüş, antimuan ve kömür rezervleri mevcuttur. Bu rezervlerden antimuan ve kömür madenciliği işletmeleri aktif şekilde devam etmekte olup Suda Maden Anonim Şirketinde 4 adet işletme ruhsatı bulunmaktadır. Değerli metal madenciliği faaliyetlerine yönelik hazırlık çalışmaları devam etmektedir.

### Sürdürülebilirlik Çalışmaları

ODAŞ; Çevresel, Sosyal ve Yönetişim (ÇSY) konularına yönelik altyapı çalışmalarının oluşturulması, kurumsal sürdürülebilirlik kültürünün Grup bünyesine adapte edilmesi ve sürdürülebilirlik stratejisinin belirlenmesi konusunda çalışmalarına başlamıştır.

# İNSAN VE KÜLTÜR DİREKTÖRLÜĞÜ

İnsan ve Kültür Direktörlüğü süreçlerini tasarlarken, organizasyonun kültürüne, değerlerine hizmet eden bir yaklaşım benimsemektedir. Rollerini tanımlarken, doğru adayları seçerken, işe alırken, çalışanlarının gelişimlerini planlarken hem kendi kariyerlerine hem de organizasyonun sürdürülebilir hedeflerine ve kültürüne uyumunu esas almaktadır. Genç ve dinamik çalışan ailesini; ülkemize ve sektöre değer katacak, birlikteliğe ve çeşitliliğe önem veren, kurumsal bir yaklaşımla kurmaktadır. Organizasyonun verimliliği için performans, kariyer gelişimi, ücretlendirme süreçlerinde de bu yaklaşımla en doğru çalışacak tasarımı seçmek ve uygulamak hedeflenmektedir.

Odaş şirket kültürü tanımlanırken en doğru gösterge olarak görülen değerler, Odaş Grubu'nun takım olarak hareket etmesinde yol göstericidir. Karar verirken, bir görevi yerine getirirken, bir proje sürecinde, iş birliği geliştirirken, kısaca çalışanların her an gösterdiği davranışlarda pusulamızın değerlerimiz olması organizasyonu bir arada tutmaktadır. Değerler, şirketin genel amaçlarını, ideallerini ve standartlarını yansıtmaktadır. Odaş Grubu'nun 5 ana değeri de organizasyonun hareketlerinde belirleyici olan karakteristik özelliklerini ortaya koymaktadır. "Birlikteliği Önemseyen, Dinamik Olan, Gelişimi İlke Edinen, Güvenilirliği Benimseyen, Keşfeden" olarak tanımlanan 5 değere sahip olan Odaş ve rotasını değerleri ile çizmektedir.

Değerler, kurum kültürünü doğru şekilde anlatmak, İnsan ve Kültür süreçlerinde yararlanmak hedefiyle tanımlanmış ve kariyer yönetimi, seçme ve yerleştirme süreçleri, performans yönetimi, öğrenme ve gelişim faaliyetleri süreçlere entegre edilmiştir.

Enerji, madencilik ve turizm sektörlerinde stratejik yatırımlarıyla farklılaşarak sürdürülebilir kârlılık sağlayan öncü bir firma olmak vizyonu ile hareket eden Odaş'ın, aynı zamanda çalışanlarının yaşam kalitelerini artırarak, yüksek iş huzuru ve tatmini elde edecek uygulamalar geliştirilmesi, öncelikli hedefleri arasındadır.

Odaş, 31 Aralık 2023 itibarıyla faaliyetlerini toplam 976 çalışanıyla sürdürmektedir. Çalışan grupları, uzmanlık alanlarına göre sahip olması gereken bütün mesleki yeterlilik eğitimlerini tamamlayarak, yetkinlik belgelerini almış kişilerden oluşmaktadır. Çalışanları ortak hedefler ve sonuçlara ulaşmada birlikte hareket eden, sonuca varmak için kaynaklarını, bilgisini ve deneyimini kullanan, yeni durumların gerekliliklerini anlama ve uyum sağlamada başarılı, sorumluluklarının bilincinde, yeni beceriler kazanma konusunda istekli, sistem odaklı düşünen, gerektiğinde bilgiyi doğru ve net bir şekilde paylaşan ve işini sahiplenerek hareket eden bireylerden oluşmaktadır. Tüm bu özellikler Odaş değerleri ile hizalanmış kurumsal temel yetkinliklerinin gereklidir.

## İşe Alım Faaliyetleri

İşe alım süreci adımları, grup içerisinde yer alan şirketlerin faaliyet alanlarına, türüne ve istihdam edilecek rollerin ayrıştırıcı kriterlerine uyumlu olacak şekilde ele alınmaktadır.

Odaş, nitelikli insan kaynağının bünyesine kazandırılması sürecinde, yönetim kademesinden sağlanan katılım ile grup mülakatları, vaka çalışmaları, mesleki bilgiye dayanan sunumlar, yetkinliğe dayalı birebir mülakatlar, alanında uzman kuruluşlar tarafından gerçekleştirilen yabancı dil testi, kişilik envanteri, soyut, sayısal yetenek testi ve değerlendirme merkezi gibi uygulamalar ile detaylı referans kontrolü aşamalarını gerçekleştirmektedir.

Her bir işletmemizde engelli istihdamı desteklenmekte ve güncel olarak yasal çerçevede uyumu gözetilmektedir. Engelli adaylarının başvuru süreci detaylıca incelenmekte ve engellilik durumuna en uygun işe yönlendirilmesi sağlanarak istihdamı gerçekleştirilmektedir.

## Eğitim ve Gelişim Faaliyetleri

Tüm çalışanlarının mesleki ve bireysel gelişimlerini öncelikli hedefleri arasında gören Odaş, söz konusu gelişimlere yönelik eğitimler için gereken tüm kaynakları stratejik bir planlama ile ayırmaktadır.

Öte yandan performans yönetim sistemi çıktıları, yapılacak yenilik, terfi, görev değişikliği, oryantasyon gerektiren durumlar ile yöneticilerinden ve çalışanlardan alınan geri bildirimler ışığında çalışanların kişisel gelişim planları oluşturmaktadır. Bu doğrultuda, alanında deneyimli kuruluşlardan, uzman ve yönetici seviyesi için fonksiyonel bazda mesleki gelişim eğitimleri, üretim çalışanları için başta iş güvenliği olmak üzere teknik gelişim eğitimleri alınmaktadır. Ayrıca tüm çalışanların uzmanlık alanlarıyla ilgili seminer ve kongrelere gitmesi desteklenerek, bireysel ve mesleki farkındalık yaratılması amaçlanmıştır. Tüm bu uygulamaların haricinde 2022 yılının son çeyreğinde çalışmaları tamamlanan ve kullanıma açılan, Odaş Gelişim Platformu sayesinde çalışanların mesleki ve davranışsal yetkinliklerini geliştirebilecekleri 6.000'den fazla içeriğe ulaşmaları sağlanmıştır.

## Performans Yönetimi

Odaş, çalışanlarının yıl içerisinde gösterdiği performansları yetkinlik bazlı performans değerlendirme formları ile ölçmektedir. Değerlendirme sürecinin akabinde, tüm sonuçlar şirket bazında kalibre edilmekte, çalışanlarla etkin iletişim kurularak karşılıklı geri bildirim ile nihai hale getirilmektedir.

Performans değerlendirme sonuçları, başta gelecek dönem ücretlerinin belirlenmesi olmak

üzere, kişisel gelişim planlaması, fonksiyonel eğitim analizi, rotasyon talep ve ihtiyaçlarının belirlenmesi, potansiyel yönetici tespiti gibi birçok alanda kullanılmaktadır.

## Ücret ve Yan Fayda Yönetimi

Odaş Grubu'nda görev alan tüm çalışanlar için, İş kanunu maddeleri başta olmak kaydıyla eşit ve adil yönetim ilkelerine uyumlu, piyasa şartlarıyla rekabet edebilir düzeyde bir ücret ve yan haklar politikası belirlenmektedir.

Tüm ücret ve yan hak çalışmaları; şirketin yer aldığı sektör, işletmelerin yer aldığı coğrafi bölge ve şartlar, kıyas alınan şirket uygulamaları, piyasa araştırmaları, şirket içi dinamikler ile alanında uzman bağımsız danışmanlık şirketlerinin araştırma ve çalışmaları doğrultusunda yapılan düzenli piyasa analizleri dikkate alınarak planlanmaktadır.

## İç İletişim Aktiviteleri

Odaş temelde çalışanına önem veren ve onları değerli hissettirmeye dayalı bir politika benimsemiştir. Çalışanlarının iş dışı hayatlarını da verimli ve sağlıklı kullanmaları için 'İyi Yaşam Hareketi' adıyla kültür hareketi başlatan ODAŞ, intranet platformu aracılığıyla şirket içerisindeki gelişmeleri, etkinlikleri, kutlamaları ve bilgileri anlık olarak paylaşımına sunmaktadır.

2023 yılında Çan2 Termik A.Ş. iş yeri kültürü ve çalışan memnuniyeti konusunda global ölçekte hizmet veren Great Place to Work Enstitüsü'nün yürüttüğü program kapsamında çalışanlarının değerlendirmesi sonucu 'Harika İş Yeri' sertifikası almaya hak kazandı.

ODAŞ'ta hiyerarşiden uzak şeffaf paylaşımlar sayesinde, yenilikçi ve çözüm odaklı fikirler üretilmesi, bu sayede şirket performansının sürekli geliştirilerek, mükemmelleştirmeye odaklı, herkes tarafından benimsenen bir kültür yaratılması hedeflenmektedir.



## MİSYON

Hızlı ve esnek bir yaklaşımla topluma ve çevreye duyarlı, getirisi yüksek yatırımlarla ülkemize ve pay sahiplerimize değer yaratan ürün ve hizmetleri sağlamak.



## VİZYON

Enerji ve madencilik sektöründe, stratejik yatırımlarla farklılaşarak sürdürülebilir kârlılık sağlayan öncü bir firma olmak.



## STRATEJİ

ODAŞ, enerji sektöründe değer yaratan yüksek iç verimliliği ile farklılaşmış yatırımlarına devam ederken, madencilik sektörü ile ilave sinerji yakalamayı ve gelir çeşitlendirmesi elde etmeyi hedeflemektedir.









05

BÖLÜM

# KURUMSAL YÖNETİM

# KURUMSAL YÖNETİM İLKELERİ UYUM RAPORU

## BÖLÜM I

### KURUMSAL YÖNETİM İLKELERİNE UYUM BEYANI

ODAŞ (Şirket), Sermaye Piyasası Kurulu Kurumsal Yönetim İlkeleri'ne uyum sağlama yönünde azami ölçüde özen göstermekte, hedeflerine yönelirken kurumsal yönetim ilkelerinin eşitlik, şeffaflık, hesap verebilirlik ve sorumluluk kavramlarını benimsemektedir.

ODAŞ 2023 yılı dönemi içerisinde II-17.1 sayılı Kurumsal Yönetim İlkelerinin Belirlenmesine ve Uygulanmasına İlişkin Tebliğ kapsamında zorunlu olan ilkelere tam olarak uyarken, zorunlu olmayan ilkelere de uyum sağlamak için azami gayret göstermiştir. SPK'nın 10.01.2019 tarih, 2/49 sayılı kararı ile II-17.1 sayılı Kurumsal Yönetim Tebliği uyarınca şirketlerce halihazırda yapılan Kurumsal Yönetim İlkeleri Uyum Raporlamasına ek olarak Kamuyu Aydınlatma Platformu (KAP) üzerinden Kurumsal Yönetim Uyum Raporu ve Kurumsal Yönetim Bilgi Formu şablonlarının doldurulmasına karar verilmiştir.

SPK'nın bu kararı doğrultusunda Şirketimizce KAP'ta yayınlanan şablonlar Kurumsal Yönetim İlkelerine Uyum Raporu'nun da sonuna eklenmiştir. Bu temellere dayalı olarak, 2023 yılı boyunca da devam eden kurumsal yönetim ilkelerine uyum çalışmaları şirket bünyesinde kurulan pek çok mekanizmayla işletilmeye devam etmektedir. Çalışmaların ilk aşamasında hissedarlara eşitlikçi hesap verebilir, sorumlu ve şeffaf bir yapı sunabilmek amacı ile değişiklikler yapılmıştır.

ODAŞ bu beyan ile şeffaf ve açık bir yönetim şeklini benimsemiş, başta küçük hissedarlarına

olmak üzere tüm ortaklarına karşı sorumlu, hesap verebilir bir yönetim anlayışını oluşturmayı hedeflemiştir.

### Henüz Uygulanamayan Kurumsal Yönetim İlkelerinin Gerekçesi

Şirketin Kurumsal Yönetim Komitesi, kurumsal yönetim uygulamalarını geliştirmeye yönelik çalışmalarına devam etmektedir. İlkelerin bir kısmında uygulamada yaşanan zorluklar, bazı ilkelere uyum konusunda gerek ülkemizde gerekse uluslararası platformda süregelen tartışmalar gibi nedenlerden dolayı ilkelere tam uyum henüz sağlanamamıştır. Hâlihazırda uygulanmakta olan ilkeler dışında kalan ve henüz uygulanmayan prensipler, bugüne kadar menfaat sahipleri arasında herhangi bir çıkar çatışmasına yol açmamıştır. Sınırlı sayıdaki uygulanması zorunlu olmayan ilkenin de önümüzdeki dönemlerde, gerekli yapısal değişiklikler ve şirket içi düzenlemelerin yapılarak, hayata geçirilmesi planlanmaktadır.

### Aşağıda Şirket'imiz bünyesinde Kurumsal Yönetim İlkeleri çerçevesinde yürütülen kapsamlı çalışmalar ve ilgili bölümlerde henüz uyum sağlanamayan ilkelere açıklanmıştır.

- Esas Sözleşme'de ifade edilmemesine karşın, şirkette hiç kimse sınırsız karar verme yetkisine sahip değildir.
- Kurumsal Yönetim İlkeleri Tebliği'nin 4.6.5 no'lu maddesi uyarınca, yönetim kurulu üyelerine ve üst düzey yöneticilere verilen ücretler ile sağlanan diğer tüm menfaatler, yıllık faaliyet raporu vasıtasıyla kamuya açıklanmaktadır. Ancak yapılan açıklama, kişi bazında değil yönetim kurulu ve üst düzey yönetici ayırımına yer verilecek şekildedir.



## BÖLÜM II

### PAY SAHIPLERİ

#### Yatırımcı İlişkileri Bölümü

Şirketimiz bünyesinde pay sahipliği haklarının kullanılması konusunda faaliyet göstererek yönetim kurulu ile mevcut ve potansiyel pay sahipleri, yerli ve yabancı analistler ve portföy yöneticileri arasında iletişimin sağlanması ve SPK Kurumsal Yönetim İlkeleri'ne uyumlu olarak buna ilişkin gerekli işlemlerin yürütülmesi görevi Yatırımcı İlişkileri Bölümü tarafından yerine getirilmektedir. Bu bölüm, Kurumsal Yönetim Komitesine ve ayrıca Şirket Yönetim Kurulu Başkan Vekili / Genel Müdür Burak ALTAY'a bağlı olarak çalışmaktadır. 2023 dönemi içerisinde, Yatırımcı İlişkileri ekibi Şirket üst düzey yöneticileri ile toplam 16 yerli ve yabancı yatırımcı, analist ve portföy yöneticileri ile görüşmeler gerçekleştirmiştir.

#### Bu çerçevede Yatırımcı İlişkileri Birimi;

- Yönetimin bakış açısını ve vizyonunu doğru bir şekilde anlayarak, Şirket'in mevcut faaliyetleri, yatırımları ve gelecek beklentileri hakkında yurt içi ve yurt dışı mevcut ve potansiyel kurumsal yatırımcılar ile aracı kurumlara, Şirket'in faaliyetleri ve yatırımları hakkında bilgi akışının sağlanmasından,
- Şirket ile ilgili kamuya açıklanmamış, gizli ve ticari sır niteliğindeki bilgiler hariç olmak üzere, yerli ve yabancı kurumsal yatırımcılardan ve analistlerden gelen şirket ile ilgili bilgi taleplerinin yanıtlanmasından,
- Konferans ve yatırımcı toplantıları vasıtasıyla proaktif ve düzenli olarak pay sahiplerinin, yerli ve yabancı kurumsal yatırımcıların şirket ile ilgili gelişmelerden haberdar edilmesinden,
- Pay sahiplerinden gelen ve henüz kamuya açıklanmamış, gizli ve ticari sır niteliğindeki bilgiler hariç olmak üzere soruların yanıtlanmasından,

- Şirket hisse performansı ile aynı sektörde faaliyet gösteren diğer şirketlerin performanslarının karşılaştırmalı analizlerinin yapılmasından,
- Genel kurul toplantılarının yürürlükteki mevzuata, Esas Sözleşme'ye ve diğer şirket içi düzenlemelere uygun olarak yapılmasının sağlanmasından,
- Genel kurul toplantılarında pay sahiplerinin yararlanabileceği dokümanların hazırlanması ve söz konusu dokümanların genel kuruldan üç hafta önce Şirket internet sitesi aracılığıyla yatırımcıların bilgisine sunulmasından,
- Genel kurul toplantı tutanağı aracılığıyla, oylama sonuçlarının kaydının tutulması ve oylama sonuçlarının yer aldığı raporların pay sahiplerinin bilgisine sunulmasından,
- Finansal Raporlama, Kurumsal Yönetim Uygulamaları, Kamuyu Aydınlatma Esasları ve Halka Açık Anonim Ortaklarının sorumlu olduğu tebliğler ile diğer tüm Sermaye Piyasası Mevzuatı'ndan kaynaklanan yükümlülüklerin yerine getirilmesi, gözetilmesi ve takip edilmesinden,
- İnternet sitesinde yer alan "Yatırımcı İlişkileri" bölümünün içeriğinin düzenli olarak takip edilmesi ve gerektiğinde güncellemelerin yapılmasından,
- Üçer aylık faaliyet dönemleri itibarıyla Şirket'in ilgili döneme ait faaliyetleri ve finansal durumuna ilişkin sunumların ve özet bilgilerin hazırlanmasından,
- Özel Durumlar Tebliği çerçevesinde, içsel bilgilere erişimi olanların listesinin hazırlanması ve bu listenin güncelliğinin takip edilmesinden,
- Sermaye Piyasası Kurulu, Borsa İstanbul AŞ, Merkezi Kayıt Kuruluşu AŞ ve diğer sermaye piyasası kurumlarıyla olan tüm iletişim ve süreçlerin yönetimi ve takibinin yapılmasından,

**Adı Soyadı****Melih YÜCEYURT****Atakan SAVAŞ****Görevi**

Finans ve Yatırımcı İlişkileri Direktörü

Yatırımcı İlişkileri Uzmanı

**E-Posta:** yaticimciiliskileri@odasenerji.com

- Pay sahipleri ile şirket üst yönetimi ve yönetim kurulu arasında çift yönlü bilgi akışının sağlanmasından sorumludur.

### Pay Sahiplerinin Bilgi Edinme Haklarının Kullanımı

- Yatırımcı İlişkileri Bölümüne ulaşan her türlü bilgi talebi, yatırımcılar arasında herhangi bir ayırım yapılmaksızın eşitlik ilkesi çerçevesinde, ticari sır niteliğinde veya henüz kamuya açıklanmamış bir bilgi olmamak kaydıyla titizlikle yanıtlanmaktadır.
- Bu doğrultuda 2023 yılı içerisinde pay sahipleri tarafından çeşitli konularda gelen bilgi taleplerine telefon ve e-posta ile yazılı ve sözlü olarak açık, net ve ayrıntılı olarak cevap verilmiş, ticari sır kapsamına girmemek kaydıyla her soru yatırımcıları tatmin edecek şekilde cevaplanmıştır.

Bunun yanında, Şirket'in internet sitesinde (www. odas.com) ayrı bir bölüm olarak yer alan "Yatırımcı İlişkileri" üzerinden yatırımcıların tam, doğru ve güncel olarak bilgilendirilmelerine yönelik her türlü veriye ulaşılabilir. Pay sahiplerinin haklarının kullanımını etkileyecek gelişmelerin yatırımcılara duyurulması, 2023 dönemi içerisinde Kamuyu

- Aydınlatma Platformu (KAP) aracılığıyla yapılan özel durum açıklamaları ve şirket internet sitesi üzerinden gerçekleştirilmiştir.

- Pay sahiplerinin özel denetçi tayini talebi hakkı yasal mevzuatla düzenlenmiş olduğundan, Şirket Esas Sözleşmesi'nde özel denetçi atanması talebine ilişkin herhangi bir düzenleme bulunmamaktadır. Dönem içerisinde özel denetçi tayinine ilişkin olarak herhangi bir talep olmamıştır.

### Ortaklık Yapısı

31.12.2023 tarihi itibarıyla ortaklık yapısı aşağıda yer almaktadır.

Ad Soyad / Ünvan	A Grubu Pay	B Grubu Pay	Toplam Pay	Sermayedeki Payı (%)
<b>Burak ALTAY</b>	4.277.820	217.119.667	221.397.487	%15,81
<b>Abdulkadir Bahattin ÖZAL</b>	4.277.820	63.921.406	68.199.226	%4,87
<b>BB Enerji Yatırım Sanayi Tic. AŞ.</b>	-	39.619.143	39.619.143	%2,83
<b>Diğer</b>	-	1.070.784.144	1.070.784.144	%76,49
<b>Toplam</b>	8.555.640	1.391.444.360	1.400.000.000	%100,00

## Genel Kurul Toplantıları

Genel kurul toplantıları, Türk Ticaret Kanunu, Sermaye Piyasası Kanunu ve Kurumsal Yönetim İlkeleri dikkate alınarak pay sahibinin yeterli bilgilendirilmesine ve geniş katılımına imkân sağlayacak şekilde gerçekleştirilmektedir. Şirket'in Olağan Genel Kurulu, yılda en az bir defa toplanır ve Türk Ticaret Kanunu'nun 413. maddesinin hükmü göz önüne alınarak Yönetim Kurulu tarafından hazırlanan gündemdeki konuları görüşüp karara bağlar.

Genel Kurul toplantısına ait bildirimler ve ilanlar, mümkün olan en fazla sayıda pay sahibine ulaşmayı sağlayacak, elektronik haberleşme dahil, her türlü iletişim vasıtası ile Türk Ticaret Kanunu, Sermaye Piyasası Kanunu ve ilgili diğer mevzuat hükümlerinde belirlenen asgari süreler dikkate alınarak ilan edilir.

Şirketimizin 2022 yılı Olağan Genel Kurul Toplantısı 20 Aralık 2023 Cuma günü, saat 11:30'da Nidakule Kuzey Ataşehir Barbaros Mahallesi Begonya Sokak No:3 B3 katı 34746 Ataşehir/ İstanbul adresinde ve T.C. Gümrük ve Ticaret Bakanlığı tarafından görevlendirilen Bakanlık Temsilcisi gözetiminde yapılmıştır. Toplantıya ait gündem, tutanak ve toplantıda hazır bulunanlar listesi Şirket'in internet sitesinde mevcuttur.

Genel kurul toplantılarına davet, Türk Ticaret Kanunu hükümleri, Sermaye Piyasası Kanunu ve Şirket Esas Sözleşmesi hükümlerine göre yönetim kurulunca yapılmaktadır. Genel kurulun yapılması için yönetim kurulu kararı alındığı anda KAP ve Elektronik Genel Kurul Sistemi (EGKS) aracılığı ile gerekli açıklamalar yapılarak kamuoyu bilgilendirilmektedir. Genel kurul toplantı ilanı, mevzuat ile öngörülen usullerin yanı sıra, mümkün olan en fazla sayıda pay sahibine ulaşmayı sağlayacak şekilde internet sitesi [www.odas.com.tr](http://www.odas.com.tr) vasıtası ile asgari 3 hafta önce yapılmakta, ayrıca Türkiye Ticaret Sicili Gazetesi ve günlük yayımlanan yüksek tirajlı gazetelerden en az birinin tüm Türkiye baskısında yayımlanmaktadır.

Genel kurul toplantı öncesinde gündem maddeleri ile ilgili olarak bilgilendirme dokümanı hazırlanmakta, kamuya duyurulmakta ve tüm bildirimlerde yasal süreçlere ve mevzuata uyulmaktadır. Genel kurul gündem maddeleri çerçevesinde, denetlenmiş yıllık faaliyet raporu dahil, finansal tablo ve raporlar, kâr dağıtım önerisi, bağımsız denetim raporları ve Esas Sözleşme'de değişiklik yapılacak ise tadil metni ve gerekçesi, bilgilendirme politikası, ücretlendirme politikası, kâr dağıtım politikası, bağımsız olanlarla birlikte tüm yönetim kurulu üye adaylarının öz geçmişleri ve gündem maddelerine dayanak teşkil eden diğer belgeler genel kurul toplantısından üç hafta önce, şirket merkezi ve internet sitesinde pay sahiplerinin en kolay yolla ulaşabileceği şekilde incelemeye açık tutulmaktadır.

Genel Kurul toplantıları fiziki ve elektronik olarak eş zamanlı bir şekilde, şirket merkezinde ve Elektronik Genel Kurul Sistemi üzerinden yapılmaktadır. Genel Kurul toplantılarının yapıldığı mekân tüm pay sahiplerinin katılımına imkân verecek şekilde planlanmaktadır. Genel Kurul gündeminde yer alan gündem başlıkları açık ve farklı yorumlara yol açmayacak, her bir teklifin ayrı başlık altında değerlendirilmesine imkân verecek şekilde belirlenmektedir. Genel Kurul toplantısı süresince gündemde yer alan konular tarafsız ve ayrıntılı bir şekilde, açık ve anlaşılabilir bir yöntemle pay sahiplerine aktarılmakta, pay sahiplerine eşit şartlar altında düşüncelerini açıklama ve soru sorma imkânı verilmektedir.

Genel Kurul toplantısı esnasında ortaklar tarafından sorulan sorulara Yönetim Kurulu üyeleri ve şirketin üst kademe yöneticileri gerekli açıklamalarda bulunmaktadır. Genel kurul toplantısı öncesinde kendisini vekil vasıtasıyla temsil ettirecekler için vekâletname örnekleri KAP, gazete ilanı ve internet sitesi vasıtasıyla pay sahiplerinin kullanımına sunulmaktadır.

Toplantıda uygulanacak oy kullanma prosedürü internet sitesi ve gazete ilanlarıyla pay

sahiplerinin bilgisine sunulmaktadır. Genel kurul toplantılarında gündem maddelerinin oylanmasında el kaldırma usulü ile açık oylama yöntemi kullanılmaktadır.

Genel kurul toplantısından sonra toplantı tutanakları Şirket'in tutanak defterinde saklanmaktadır. Toplantı tutanaklarına KAP'tan, EGKS'den ve şirket internet sitesinden ulaşılabilmektedir. Genel kurul tutanakları, toplantıda hazır bulunan pay sahipleri listesi, gündemler ve ilanlar eş zamanlı olarak tüm yerli ve yabancı yatırımcıların değerlendirmelerine sunulmaktadır.

2022 Yılı Olağan Genel Kurulu, Türk Ticaret Kanunu'nun 1527'nci maddesi gereğince şirketin elektronik genel kurul hazırlıkları yasal düzenlemelere uygun olarak yerine getirilmiştir. Toplantıya ait davet ilanının Kanun ve Esas Sözleşme'de öngörüldüğü gibi ve gündemi de ihtiva edecek şekilde 09.11.2023 tarihinde Kamuyu Aydınlatma Platformunda (KAP), Merkezi Kayıt Kuruluşu AŞ'nin Elektronik Genel Kurul Sisteminde (EGKS), Türkiye Sicil Gazetesinin 20.11.2023 tarih ve 10961 sayılı nüshasında ve şirketin internet sitesinde ilan edilmek suretiyle yapılmıştır. Hazır bulunanlar listesinin tetkikinden şirketin toplam 1.400.000.000 TL sermayesine tekabül eden her biri 1 TL nominal değerinde 1.400.000.000 adet hisseden 212.999.990,05 TL'lik sermayeye tekabül eden hissenin vekaleten, 223.103.810,897 TL'lik sermayeye tekabül eden hissenin asaleten olmak üzere toplam 436.103.800,947 TL'lik sermayeye tekabül eden hissenin temsil edildiği, böylece Türk Ticaret Kanunu, Sermaye Piyasası Kanunu ve Şirket Esas Sözleşmesi'nde öngörülen asgari toplantı nisabının mevcut olduğu anlaşılması üzerine genel kurul toplantısı divan başkanı tarafından açılmıştır.

2022 Olağan Genel Kurulu'nda yönetim kurulu üyelerinin seçimi gerçekleşmiş olup, 31.12.2025 tarihine kadar görev yapmak üzere

seçilmişlerdir. Genel Kurul toplantısında ayrıca pay sahiplerine soru sorma hakları sağlanmış olup gündeminin son maddesi olan "Dilek ve Temenniler" kısmında pay sahiplerinden gelen sorular cevaplanarak pay sahiplerine bilgi verilmiştir. 2022 Olağan Genel Kurul Toplantısı'na yönelik olarak, ortaklık pay sahiplerinin tarafımıza gündeme madde konulmasına ilişkin yazılı olarak iletilmiş oldukları talep bulunmamaktadır.

Dönem içinde yapılan toplam 2.127.862 TL tutarındaki bağış ve yardımlar ayrı bir gündem maddesi altında pay sahiplerinin bilgisine sunulmuştur. Ayrıca Sermaye Piyasası Kanunu'nun 19. maddesinin 5. fıkrası uyarınca 2023 yılına yönelik olarak yapılacak bağış ve yardımlar tutarının üst sınırı 50.000.000TL olarak belirlenmiştir.

Genel kurul toplantısına ilişkin gündem, toplantıda hazır bulunan pay sahipleri listesi ve toplantı tutanakları şirket merkezinde pay sahiplerinin incelemesine açık tutulmaktadır. Ayrıca Şirket'in internet sitesinin Yatırımcı İlişkileri Bölümü'nde genel kurul toplantısına ait belge ve dokümanlar pay sahiplerinin ve tüm menfaat sahiplerinin bilgisine sunulmuştur.

Yönetim kontrolünü elinde bulunduran pay sahipleri, yönetim kurulu üyeleri, idari sorumluluğu bulunan yöneticiler ve bunların eş ve ikinci dereceye kadar kan ve sıhrî hısımları, ortaklık veya bağlı ortaklıklar ile çıkar çatışmasına neden olabilecek önemli bir işlem yapmamıştır.

### **Oy Hakları ve Azlık Hakları**

Genel kurul toplantılarında oy kullanma prosedürü, toplantı başlangıcında pay sahiplerine duyurulmaktadır. Azlık hakları Türk Ticaret Kanunu'na (TTK) göre uygulanmaktadır.

Şirket'te oy hakkını kullanmayı zorlaştıracı uygulamalardan kaçınılmaktadır. Şirket'in yapılacak olağan ve olağanüstü genel kurul toplantılarında (A) grubu pay sahipleri her bir pay için 15 oy hakkına, (B) grubu pay sahipleri her bir pay için 1 oy hakkına sahiptirler.

Genel kurul toplantılarında pay sahipleri kendi aralarından veya hariçten tayin edecekleri vekil vasıtasıyla temsil olunabilirler. Şirkette pay sahibi olan temsilciler kendi oylarından başka temsil ettikleri ortakların sahip olduğu oyları da kullanmaya yetkilidirler.

Yetki belgesinin şeklini Sermaye Piyasası Kurulu düzenlemeleri çerçevesinde Yönetim Kurulu belirler. Yetki belgesinin yazılı olması şarttır. Temsilci, yetki devreden ortağın yetki belgesinde belirtilmiş olması kaydıyla, oyu, devredeninin isteği doğrultusunda kullanmak zorundadır. Vekaleten oy kullanılması konusunda Sermaye Piyasası Kurulunun ilgili düzenlemelerine uyulur.

Genel kurul toplantılarında oylar, Sermaye Piyasası Kurulu düzenlemeleri çerçevesinde vekâleten kullanılanları da belirleyen belgeler gösterilerek el kaldırılmak suretiyle verilir. Ancak hazır bulunan pay sahiplerinden şirket sermayesinin yirmide birine sahip olanların isteği üzerine gizli oya başvurulur.

A Grubu paylar Ana Sözleşmenin 7. 8. ve 10. maddeleri (yönetim kurulu, yönetim kuruluna aday gösterme, başkan ve başkan vekili seçilme, şirketi temsil ve genel kurulda oy hakkı) çerçevesinde yönetim kurulu üyelerinin belirlenmesi ve genel kurulda oy hakkı kullanımında imtiyaza sahiptir.

### **Kâr Payı Hakkı**

**Şirket'in kâr dağıtım kararları;** Türk Ticaret Kanunu, Sermaye Piyasası Mevzuatı, Sermaye Piyasası Kurulu (SPK) Düzenleme ve Kararları, Vergi Yasaları, ilgili diğer yasal mevzuat hükümleri ile Şirket'imizin Esas Sözleşmesi dikkate alınarak belirlenmektedir.

Kâr dağıtımında, Kurumsal Yönetim İlkelerine uygun olarak pay sahipleri ve Şirket menfaatleri arasında dengeli ve tutarlı bir politika izlenmektedir. Şirket yönetim kurulu'nun kâr dağıtımına yönelik kararı her sene ayrı bir

gündem maddesi altında genel kurulda pay sahiplerinin onayına sunulmaktadır. Şirketin kâr dağıtım politikası yıllık faaliyet raporunda ve şirket internet sitesinde yayınlanmaktadır.

Şirket 2022 Yılı Olağan Genel Kurulunda kârın dağıtılıp dağıtılmamasına ilişkin yönetim kurulunun önerisi görüşülmüş, 01.01.2022-31.12.2022 hesap dönemine ait konsolide mali tablolarından ve Şirketimizin 2022 yılı faaliyetlerinden Vergi Usul Kanunu esaslarına göre oluşan tablolar çerçevesinde Vergi Usul Kanunu esaslarına göre hazırlanan mali tablolarında dağıtılabilir kar rakamlarının değerlendirilmesi sonucunda 2022 yılı hesap dönemine yönelik dönem karının dağıtılmayarak şirketin özkaynaklarında bırakılması Genel Kurul'da toplantıya katılanların oy çokluğu ile karar verilmiştir.

Şirketin kâr dağıtımında imtiyazlı hisseleri bulunmamaktadır. Şirketin her bir hissesi eşit oranda kâr payı alma hakkına sahiptir. Şirket, Sermaye Piyasası Kanunu'nun 20. maddesindeki düzenleme çerçevesinde ortaklarına temettü avansı dağıtabilir. Dağıtılmasına karar verilen kârın dağıtım şekli ve zamanı, yönetim kurulunun bu konudaki teklifi üzerine genel kurulca kararlaştırılır. Kâr payı avansı dağıtım esasları, sorumluluk ve dağıtılacak kâr payının hesaplanmasında Sermaye Piyasası Kurulunun II-19.1 Sayılı Tebliği ve ilgili diğer Tebliğ hükümleri dikkate alınır.

### **Payların Devri**

Şirketin sermayesinin %5 veya daha fazlasını temsil eden payların, doğrudan veya dolaylı olarak bir gerçek veya tüzel kişi tarafından edinilmesi ile bir ortağa ait payların tüzel kişilik sermayesinin %5'ini aşması sonucunu veren pay edinimleri ve/veya bir ortağa ait payların yukarıdaki oranların altına düşmesi sonucunu veren pay devirleri için veya hallerinde her defasında Enerji Piyasası Düzenleme Kurulu onayı alınacak, Sermaye Piyasası Mevzuatı uyarınca gerekli özel durum açıklamaları yapılacaktır.

Bu hüküm, oy hakkı edinilmesi halinde de geçerlidir. Herhangi bir pay devri söz konusu olmasa dahi, mevcut paylar üzerinde imtiyaz tesisi, imtiyazın kaldırılması veya intifa senedi çıkarılması yukarıda öngörülen oransal sınırlara bakılmaksızın Enerji Piyasası Düzenleme Kurulunun onayına sunulacaktır.

Yönetim Kurulu (A) grubu payların devrinde TTK m.493 hükmü çerçevesinde şirket amacının gerçekleştirilmesi ve ekonomik bağımsızlığının korunabilmesini gerekçe göstererek devre onay vermeme ve pay defterine kayıttan imtina etme yetkisine sahiptir. Borsada işlem görecektir (B) grubu payların devrine kısıtlama getirilemez.

Gayri kabili rücu olarak sağlanan proje finansman kapsamında, bankalar ve/veya finans kuruluşlarının şirketin ödemelerinde temerrüde düşmesi hali gibi kredi sözleşmesi hükümleri gereği olarak şirket üzerinde kontrol sahibi olduğu ve/veya şirketle iştirak ilişkisinin olduğu hallerde ilgili mevzuatta öngörülen piyasa payı sınırları aşıldığı takdirde, bu bankalar ve/veya finans kuruluşlarına Enerji Piyasası ve Düzenleme Kurumu tarafından verilen süre içinde söz konusu ihlal giderilecektir. Yukarıda belirtilen hükümler saklı kalmak kaydıyla şirketin nama yazılı paylarının devri Türk Ticaret Kanunu, Sermaye Piyasası Mevzuatı ve Enerji Piyasası Düzenleme Kurumu Mevzuatı'nın ilgili hükümlerine tabidir.

## BÖLÜM III

### KAMUYU AYDINLATMA VE ŞEFFAFLIK

#### Bilgilendirme Politikası

Şirket Bilgilendirme Politikası 30.12.2013 ve 2013/34 sayılı Yönetim Kurulu Kararı ile oluşturulmuş olup, internet sitesinde yayınlanmaktadır. Şirketin Bilgilendirme Politikası yönetim kurulunun yetkisi altında oluşturulur ve uygulanır.

Yönetim Kurulu zaman zaman ilgili düzenlemeler gereği bu politikada değişiklik yapma yetkisini de saklı tutar. Bilgilendirme politikası ve politikada yapılacak değişiklikler, yönetim kurulunun onayını takiben Şirket'in internet sitesinde yayımlanır. Bilgilendirme Politikasını gözetmek ve izlemekten Yatırımcı İlişkileri Bölümü sorumludur.

#### Kurumsal İnternet Sitesi ve İçeriği

Şirket'in internet sitesi adresi [www.odas.com.tr](http://www.odas.com.tr) olup, internet sitesinin Yatırımcı İlişkileri başlığı altında bulunan bölümde SPK'nin Kurumsal Yönetim İlkeleri'nde belirtilen hususlara yer verilmektedir. İnternet sitesi; pay sahiplerinin, menfaat sahiplerinin ve tüm kamuoyunun açık, net ve eş zamanlı olarak bilgilendirilmesi amacıyla kurulmuştur. İnternet sitesinde yer alan bilgiler sürekli olarak güncellenmektedir. Burada yer alan bilgiler, uluslararası yatırımcıların da yararlanması açısından ayrıca İngilizce olarak hazırlanmıştır.

#### Faaliyet Raporu

Şirket'in faaliyet raporu hissedarların, kamuoyunun ve diğer tüm menfaat sahiplerinin şirket faaliyetleri hakkında tam ve doğru bilgiye ulaşmasını sağlayacak şekilde ve Türk Ticaret Kanunu ile Sermaye Piyasası Mevzuatı'nda gerekli görülen detaylar doğrultusunda hazırlanmaktadır.

## BÖLÜM IV

### MENFAAT SAHİPLERİ

#### Menfaat Sahiplerinin Bilgilendirilmesi

Şirket menfaat sahiplerinin kendilerini ilgilendiren hususlarda bilgilendirilmelerini sağlamak amacıyla internet sitesinde gerekli düzenlemeler yapılmış, Şirket ile ilgili her türlü bilgi Kurumsal Yönetim İlkeleri doğrultusunda menfaat sahiplerinin bilgisine sunulmuştur.

Pay sahipleri, yatırımcılar ve analistler Şirket'in finansal raporlarına, faaliyet raporlarına ve diğer bilgilere Şirket'in internet sitesinden

ulaşabilmektedir. Buna ilave olarak bazı önemli duyuru ve mesajlar, elektronik posta yoluyla tüm çalışanlara iletilmektedir. Şirket'te, yasal düzenlemelere uyumun sağlanması ve bunun gözetimi Denetimden Sorumlu Komitenin; kurumsal yönetimle ilgili konularda ortaklar ve menfaat sahiplerinden gelen şikâyetlerin incelenmesi ve sonuca bağlanması ise Kurumsal Yönetim Komitesinin sorumluluğundadır.

### **Menfaat Sahiplerinin Yönetime Katılımı**

Menfaat sahiplerinin şirket yönetiminde yer almasına ilişkin herhangi bir model oluşturulmamıştır. Diğer taraftan, çalışanlar ve diğer menfaat sahipleri ile yapılan toplantılarda iletilen talep ve öneriler yöneticiler tarafından değerlendirmeye alınmakta ve bunlara ilişkin politika ve uygulamalar geliştirilmektedir.

### **İnsan Kaynakları Politikası**

ODAŞ'ın İnsan ve Kültür politikası bünyesinde yer alan tüm şirketler için geçerli olup, organizasyonda görev alan tüm çalışanları kapsamaktadır. Odaş kültürü, çalışanlarının yaşam kalitesini artıran, çalışanlarını performanslarını en üst seviyede kullanmaları doğrultusunda motive eden ve vazgeçilemeyen bir işveren olmak üzerine kuruludur.

İnsan ve Kültür Direktörlüğü'nün misyonu; tüm çalışanlar arasında açık iletişim ile dinamik, motive olmuş, kaliteli bir iş gücünün üreteceği, yenilikçi, yaratıcı, çözüm odaklı fikirleri ile grubun performansını geliştirecek sistemleri kurmaktır. İnsan Kaynakları Politikası, çalışanların potansiyellerini optimum seviyede kullanmalarını ve kişisel gelişimlerinin sürekliliğini sağlamayı hedeflerken Grubu 5 Ana Değer organizasyonun politikalarında belirleyici olan karakteristik özellikleri ortaya koymaktadır.

#### **■ Birlikte Büyüyen**

Tüm faaliyetlerimizde takım ruhunun ve ekip çalışmasının gücüne inanır, başarıyı birlikte kucaklarız.

#### **■ Dinamik Olan**

Yeni fırsatları güçlü tecrübemizle değerlendirir; değişen koşullar doğrultusunda dinamik bir yapıyla, hızlı aksiyon alırız.

#### **■ Gelişimi İlke Edinen**

Hayat boyu öğrenme anlayışıyla yeni gelişim yollarını destekler; bu yolda tecrübelerimizi rehber sayarız.

#### **■ Güvenilirliği Benimseyen**

Paydaşlarımız, yatırımcılarımız ve takım arkadaşlarımızla kurduğumuz iş birliklerinde güvenilirliği ilk sıraya koyar, şeffaf ve açık iletişimi temel alırız.

#### **■ İnsanı ve Çevreyi Önemseyen**

Gelecek nesillere daha yaşanılır bir dünya bırakmak için, insana ve çevreye karşı sorumluluğumuzun bilincinde hareket ederiz.

## **ETİK KURALLAR**

### **Etik Kurallar ve Sosyal Sorumluluk**

ODAŞ Etik Kuralları, ODAŞ Politikaları ve Değerleri ile bütünlük içindedir ve yönetim kurulu, yöneticiler dahil olmak üzere tüm çalışanların bu kurallara uyması talep edilir.

Bu kapsamda şiddet, taciz ve psikolojik yıldırmaya (mobbing) izin verilmemektedir. Aynı zamanda Şirketin disiplin yönetmeliği ve benzeri iç prosedürler ve kanun çerçevesi kapsamında çalışma huzurunu bozacak her türden davranışın engellenmesine ilişkin gerekli önlemler alınmaktadır.

Aynı zamanda şirket içi prosedürler ve iş sözleşmelerinde yer alan maddelerin bu kapsamda yasal sürece uygunluğu sağlanmaktadır.

### **ODAŞ İş Etiği Kuralları**

#### **Dürüstlük**

Tüm iş süreçlerimizde ve ilişkilerimizde doğruluk ve dürüstlük en önem verdiğimiz değerimizdir.



**Eşitlik**

Yaş, dil, din, ırk, sağlık durumu, cinsiyet ve medeni durum konularında ortaya çıkabilecek ayrımcılıklar işyeri kurallarına aykırıdır. Çalışanlar bu konudaki şikâyetlerini direkt İnsan Kaynakları Departmanına bildirebilir. Bu konudaki herhangi bir şikâyetin iletilmesi engellenemez.

**Gizlilik**

Çalışanlarımız, yasalarca belirlenmiş mesleki gizlilik ilkelerine uymakla yükümlüdür. ODAŞ Grubu çalışanları olarak; müşterilerimizin, çalışanlarımızın ve çalıştığımız diğer ilgili kişi ve kuruluşların gizliliklerine ve özel bilgilerinin korunmasına özen gösteririz.

Grup şirketlerinin faaliyetlerine ilişkin gizli bilgileri korur, bu bilgileri sadece ODAŞ amaçları doğrultusunda kullanır, bu bilgileri belirlenen yetkiler dahilinde ilgili kişilerle paylaşırız.

**Çıkar Çatışması Durumlarının Önlenmesi**

Bir ODAŞ çalışanının, onun ailesinin veya bir yakınının, çalışanın şirket içerisindeki pozisyonundan faydalanarak şahsi menfaat sağlaması yasaktır. Söz konusu çalışanın vereceği iş kararlarından veya sahip olduğu gizli bilgilerden fayda sağlayabilecek kişi ya da organizasyonlarla yakın ilişki içine girmesi asla kabul edilemez.

Görevleri esnasında çalışanlar şirket yararını korumaya özen gösterir, kendilerine veya yakınlarına çıkar sağlama anlamına gelebilecek her türlü eylem ve davranıştan kaçınırlar. Çıkar çatışması durumu, çalışanın özel çıkarları ile ODAŞ'ın çıkarlarının çatışması halinde ya da ihtimalinde oluşur.

Çalışanın pozisyonundan dolayı uygun olmayan kişisel menfaatler elde etmesi durumu da bir çıkar çatışması durumudur.

Hiçbir çalışan, şirket operasyonlarından şahsen, aile üyeleri veya herhangi bir yakını lehine yarar sağlayamaz; şirket mülklerini, bilgilerini ve pozisyonlarını şahsi çıkarları için kullanamaz, şirket ile rekabete giremez. ODAŞ çalışanları yaptığı iş sebebiyle ilişkide olduğu çeşitli kişi, kurum ve kuruluşlardan ve sadece şirket içinde belirlenmiş kurallar çerçevesinde hediye alır/ verir. Çalışanlarımız şirket varlıklarını korumalı ve verimli kullanılmasını sağlamalıdır. Şirketin bütünü varlıkları, sadece iş amaçlı kullanılmalıdır.

**Sosyal Sorumluluk**

Şirketimiz, Sosyal Sorumluluk Politikası çerçevesinde içinde bulunduğumuz toplumun çevresel ve sosyal gereksinimlerinden yola çıkarak 2021 yılında sosyal sorumluluk projelerini gerçekleştirmiştir.

## BÖLÜM V

### YÖNETİM KURULU

**Yönetim Kurulunun Yapısı ve Oluşumu**

Şirket, Türk Ticaret Kanunu, Sermaye Piyasası Kanunu ve Mevzuatı uyarınca genel kurul tarafından seçilecek en az 5 (beş) üyeden oluşan bir yönetim kurulu tarafından temsil ve idare edilir. **Şirketimiz yönetim kurulu üyeleri, 31.12.2025 tarihine kadar görev yapmak üzere aşağıdaki şekilde seçilmişlerdir.**

Yönetim Kurulu	Görevi/Unvanı
<b>Abdulkadir Bahattin ÖZAL</b>	Yönetim Kurulu Başkanı (İcracı Değil)
<b>Burak ALTAY</b>	Yönetim Kurulu Başkan Yardımcısı (İcracı)
<b>Hafize Ayşegül ÖZAL</b>	Yönetim Kurulu Üyesi (İcracı Değil)
<b>Zehra Zeynep DERELİ</b>	Bağımsız Yönetim Kurulu Üyesi (İcracı Değil)
<b>Umut APAYDIN</b>	Bağımsız Yönetim Kurulu Üyesi (İcracı Değil)

## Yönetim Kurulu Üyeleri Özgeçmiş

### Abdülkadir Bahattin Özal

#### Yönetim Kurulu Başkanı

İlk ve orta öğretimini TED Ankara Kolejinde tamamladıktan sonra liseyi Üsküdar Cumhuriyet lisesinde bitirdi. 1985 yılında İTÜ Kontrol ve Bilgisayar Mühendisliği Bölümü ve 1988 yılında da Boğaziçi Üniversitesi Fizik Mühendisliği Bölümü'ndeki eğitiminin ardından iş hayatına atılarak, inşaat, ithalat ihracat ve enerji sektöründe bir çok firmada yöneticilik yapmıştır. Şirketin kurucu ortaklarından olan ve halen şirket Yönetim kurulu başkanı olarak görevine devam eden Sayın Özal bu görevinin dışında aynı zamanda enerji, inşaat, sanayi ve ticaret alanlarında da faaliyet gösteren şirketlerde de ortaklığı ve yönetim kurulu üyeliği bulunmaktadır.

### Burak Altay

#### Yönetim Kurulu Başkan Vekili

1999 yılında Koç Üniversitesi İşletme Bölümünden mezun olduktan sonra, Marmara Üniversitesinde mali hukuk bölümünde yüksek lisans eğitime devam ederken Koç Üniversitesinde maliyet muhasebesi dalında asistan olarak ders vermiştir. Şirketin kurucu ortaklarından olan ve halen şirket Yönetim Kurulu Başkan Vekili/Genel Müdür olarak görevine devam eden Sayın Altay'ın bu görevinin dışında aynı zamanda enerji, inşaat, sanayi ve ticaret alanlarında da faaliyet gösteren şirketlerde de ortaklığı ve yönetim kurulu üyeliği bulunmaktadır.

### Hafize Ayşegül Özal

#### Yönetim Kurulu Üyesi

1972 senesinde eğitimini tamamlayan Sayın Özal, 1994 yılında Aköz Vakfı'nda göreve başlamış, 1996 senesinde aynı vakıfta Vakıf Müdürlüğü görevine getirilmiştir. Hali hazırda 250 öğrenciye burs veren ve pek çok öğrenci ile yardıma muhtaç kişilere destek sağlayan Aköz Vakfı'nın yönetim kurulu üyesidir.

Sayın Özal, şirket yönetim kurulu üyeliği görevinin yanısıra bu görevinin dışında aynı zamanda enerji, inşaat, sanayi ve ticaret alanlarında da faaliyet gösteren şirketlerde de yönetim kurulu üyeliği bulunmaktadır.

### Umut Apaydın

#### Bağımsız Yönetim Kurulu Üyesi

Sayın Apaydın 1998 yılında Almanya, Darmstadt Institute of Technology'de Makine Mühendisliği ve İşletme alanında çift ana dalda eğitimini tamamladı. Eğitimin hemen ardından 1998 -2009 yılları arasında JP Morgan Securities'in New York şubesinde Borçlanma Piyasalarında Analist olarak kariyer hayatına başladı ve aynı şirkete Private Equity, Yapılandırılmış Kredi Ürünleri ve Alternatif Yatırım alanlarında Ortak ve Başkan Yardımcısı olarak görev aldı. 2009 yılında Sunrise Securities'de Yatırımcı İlişkileri ve Pazarlama Genel Direktörü olarak kariyerine devam eden Sayın Apaydın burada bir özel sermaye türü olan MLP fonunun oluşturulmasında yer aldı. 2009-2012 yılları arasında sermaye yatırım ve danışmanlık şirketi Indicus Advisors LP'de Global Pazarlama ve Yatırımcı İlişkileri Direktörü olarak çalışmalarını sürdürdü.

2012- 2016 yıllarında çalışma hayatına Koç Holding'de devam eden Sayın Apaydın bu süre içerisinde grup bünyesinde Turizm, Gıda ve Perakende'ye yönelik faaliyet alanlarında stratejik planlama, birleşme ve satın alma çalışmalarında aktif rol aldı ve 2014-2016 yılları arasında da Koç Grubu'nun turizm alanında faaliyet gösterdiği Setur A.Ş.'de İş Geliştirme Direktörü olarak çalışmalarını sürdürdü. 2016-2019 yılları arasında Brightstar Corp.'da sırasıyla Finansal Hizmetler ve Sigorta Hizmetleri üzerine uluslararası ürün yönetimi, uluslararası iş geliştirme, global satış ve Amerika ve Kanada bölgesi portföy yönetimine yönelik Kıdemli Direktör olarak çalışmalarını sürdürdükten sonra 2019 yılında Prudential Advisors Miami ve 2020 yılında da Mass Mutual Miami'de Finansal Danışman olarak çalışan Sayın Apaydın akıcı seviyede Almanca, Fransızca, İtalyanca, İngilizce ve ileri seviyede İspanyolca bilmektedir.

## Zehra Zeynep Dereli

### Bağımsız Yönetim Kurulu Üyesi

Sayın Dereli Londra'daki SOAS Üniversitesi'nde Kalkınma Ekonomileri alanında yüksek lisans yaptı ve Princeton Üniversitesi'nden ekonomi lisansı ile matematik ve Ortadoğu araştırmaları sertifikası aldı. Kariyerine İstanbul'daki Dundas&Ünlü Menkul Kıymetler'de Birleşme ve Satın Alma bölümünde çalışarak başladı. Bu görevi sonrasında Londra'da Shell Trading and Shipping firmasında Risk analizi, Araştırma ve Mevzuat Uyum takımlarında yer aldı. Türkiye'ye döndükten sonra Shell Türkiye'de Finansal Analizci ve Tedarik Analizcisi olarak görev aldı. Kariyer hayatına Türkiye ekonomisinin kalkınmasına destek veren değişik kuruluşlarda görevler üstlenerek devam eden Sayın Dereli ayrıca Atlantik Konseyi Karadeniz Enerji ve Ekonomik Forumu'nun direktörlüğünü üstlenmiş olup, bir dönem SKY Türk ve CNBC-E kanallarında siyaset gündemine ilişkin haftalık "Liderler ve Kararlar" programını hazırlayıp sunmuştur. Daha sonra düşünce kuruluşlarından Türk Politika Forumu'nun Genel Koordinatörlüğünü yürütmüştür.

Tüm bunların yanı sıra GLOW İletişim firmasının ve APCO Türkiye'nin kuruculuğunu ve CEO'lüğünü üstlenen Sayın Dereli, öncesinde DRUM (Dialogue, Respect and Understanding through Music) isimli sosyal sorumluluk projesini hayata geçirmiştir.

Toplumun kültürel ihtiyaçlarını göz önünde bulundurarak teknoloji okuryazarları ve geleceğin girişimcilerini yetiştirmek amacıyla Türkiye'nin ilk odağı insan olan Teknoloji ve İnsan Kolejleri'ni (Tink) kuruluşunu gerçekleştiren Sayın Dereli Ekonomist Dergisi tarafından 2021'de yılın kadın girişimcisi ödülünü de kazanmıştır. Calinos Holding'de icra kurulu üyesi ile sanayi şirketlerinin CEO'lüğü görevine devam eden Sayın Dereli'nin katıldığı diğer sosyal sorumluluk projeleri arasında yönetim kurulunda olduğu İTÜ BMTKAUM Danışma Kurulu, TÜBİSAD ve WTech ile kurucularından olduğu Endeavour bulunmaktadır.

Yönetim Kurulu Başkan Vekili Burak ALTAY aynı zamanda şirket genel müdürüdür. Aday Gösterme Komitesi'nin görevlerini yerine getiren Kurumsal Yönetim Komitesi'nin önerisi ile bağımsız yönetim kurulu üyesi adaylarına ilişkin olarak hazırlanan rapor yönetim kuruluna sunulmuş olup, Sermaye Piyasası Kurulunun Kurumsal Yönetim İlkelerinde yer alan bağımsızlık kriterlerini taşıdıkları tespit edilen Sn. Umut Apaydın ve Sn. Zehra Zeynep Dereli bağımsız yönetim kurulu üyesi olarak seçilmişlerdir.

*Bağımsız yönetim kurulu üyelerinden her birinin bağımsızlıklarına ilişkin vermiş oldukları yazılı beyanları aşağıda paylaşılmıştır;*

## ZEHRA ZEYNEP DERELİ

### BAĞIMSIZLIK BEYANI

**ODAŞ Elektrik Üretim Sanayi Ticaret A.Ş. (Şirket) Yönetim Kurulu'nda, mevzuat, esas sözleşme ve Sermaye Piyasası Kurulu'nun (SPK) Kurumsal Yönetim Tebliği'nde belirlenen kriterler kapsamında "Bağımsız Üye" olarak görev yapmaya aday olduğumu, bu kapsamda;**

**Yönetim Kurulu'na "Bağımsız Üye" sıfatıyla seçilmem dolayısıyla Sermaye Piyasası Kurulu'nun Kurumsal Yönetim İlişkin düzenlemeleri gereği;**

**a.** ODAŞ Elektrik Üretim ve Ticaret A.Ş.'nin ("ODAŞ Enerji") ilişkili taraflarından biri veya şirketin yönetim kontrolü ya da önemli derecede etki sahibi olduğu ortaklıklar ile şirketin yönetim kontrolünü elinde bulunduran veya şirkette önemli derecede etki sahibi olan ortaklar ve bu ortakların yönetim kontrolüne sahip olduğu tüzel kişiler ile kendim, eşim ve üçüncü dereceye kadar kan ve sıhrı hısımları arasında; son beş yıl içinde önemli görev ve sorumluluklar üstlenecek yönetici pozisyonunda istihdam ilişkisinin bulunmadığını, sermaye veya oy haklarının veya imtiyazlı payların %5 inden fazlasına birlikte veya tek başına sahip olunmadığını ya da önemli nitelikte ticari ilişkinin kurulmadığını,

**b.** Son beş yıl içerisinde, başta şirketin denetimi

(vergi denetimi, kanuni denetim, iç denetim de dahil), derecelendirilmesi ve danışmanlığı olmak üzere, yapılan anlaşmalar çerçevesinde şirketin önemli ölçüde hizmet veya ürün satın aldığı veya sattığı şirketlerde, hizmet veya ürün satın alındığı veya satıldığı dönemlerde, ortak (%5 ve üzeri), önemli görev ve sorumluluklar üstlenecek yönetici pozisyonunda çalışmadığımı veya yönetim kurulu üyesi olmadığımı,

**c.** Bağımsız Yönetim Kurulu Üyesi olmam sebebiyle üstleneceğim görevleri gereği gibi yerine getirecek mesleki eğitim, bilgi ve tecrübeye sahip olduğumu,

**d.** Kamu Kurum ve Kuruluşlarında tam zamanlı görev almadığımı,

**e.** Gelir Vergisi Kanunu'na göre Türkiye'de yerleşmiş sayıldığımı,

**f.** ODAŞ Enerji faaliyetlerine olumlu katkıda bulunabilecek, ortaklar arasındaki çıkar çatışmalarında tarafsızlığımı koruyabilecek, menfaat sahiplerinin haklarını dikkate alarak özgürce karar verebilecek güçlü etik standartlara, mesleki itibara ve tecrübeye sahip olduğumu,

**g.** ODAŞ Enerji'nin faaliyetlerini işleyişini takip edebilecek ve üstlendiğim görevlerin gereklerini tam olarak yerine getirebilecek ölçüde şirket işlerine zaman ayırabiliyor olacağımı,

**h.** Şirketin yönetim kurulunda son on yıl içerisinde altı yıldan fazla yönetim kurulu üyeliği yapmadığımı,

**i.** Şirketin veya şirketin yönetim kontrolünü elinde bulunduran ortakların yönetim kontrolüne sahip olduğu şirketlerin üçten fazlasında ve/veya toplamda borsada işlem gören şirketlerin beşten fazlasında bağımsız yönetim kurulu üyesi olarak görev almıyor olduğumu,

beyan ederim.

**Saygılarımla,**

**Zehra Zeynep Dereli**

## UMUT APAYDIN

### BAĞIMSIZLIK BEYANI

**ODAŞ Elektrik Üretim Sanayi Ticaret A.Ş. (Şirket) Yönetim Kurulu'nda, mevzuat, esas sözleşme ve Sermaye Piyasası Kurulu'nun (SPK) Kurumsal Yönetim Tebliği'inde belirlenen kriterler kapsamında "Bağımsız Üye" olarak görev yapmaya aday olduğumu, bu kapsamda;**

**Yönetim Kurulu'na "Bağımsız Üye" sıfatıyla seçilmem dolayısıyla Sermaye Piyasası Kurulu'nun Kurumsal Yönetime İlişkin düzenlemeleri gereği;**

**a.** ODAŞ Elektrik Üretim ve Ticaret A.Ş.'nin ("ODAŞ Enerji") ilişkili taraflarından biri veya şirketin yönetim kontrolü ya da önemli derecede etki sahibi olduğu ortaklıklar ile şirketin yönetim kontrolünü elinde bulunduran veya şirkette önemli derecede etki sahibi olan ortaklar ve bu ortakların yönetim kontrolüne sahip olduğu tüzel kişiler ile kendim, eşim ve üçüncü dereceye kadar kan ve sıhrî hısımları arasında; son beş yıl içinde önemli görev ve sorumluluklar üstlenecek yönetici pozisyonunda istihdam ilişkisinin bulunmadığını, sermaye veya oy haklarının veya imtiyazlı payların %5 inden fazlasına birlikte veya tek başına sahip olunmadığını ya da önemli nitelikte ticari ilişkisinin kurulmadığını,

**b.** Son beş yıl içerisinde, başta şirketin denetimi (vergi denetimi, kanuni denetim, iç denetim de dahil), derecelendirilmesi ve danışmanlığı olmak üzere, yapılan anlaşmalar çerçevesinde şirketin önemli ölçüde hizmet veya ürün satın aldığı veya sattığı şirketlerde, hizmet veya ürün satın alındığı veya satıldığı dönemlerde, ortak (%5 ve üzeri), önemli görev ve sorumluluklar üstlenecek yönetici pozisyonunda çalışmadığımı veya yönetim kurulu üyesi olmadığımı,

**c.** Bağımsız Yönetim Kurulu Üyesi olmam sebebiyle üstleneceğim görevleri gereği gibi yerine getirecek mesleki eğitim, bilgi ve tecrübeye sahip olduğumu,

**d.** Kamu Kurum ve Kuruluşlarında tam zamanlı görev almadığımı,

- e.** Gelir Vergisi Kanunu'na göre Türkiye'de yerleşmiş sayıldığımı,
- f.** ODAŞ Enerji faaliyetlerine olumlu katkıda bulunabilecek, ortaklar arasındaki çıkar çatışmalarında tarafsızlığımı koruyabilecek, menfaat sahiplerinin haklarını dikkate alarak özgürce karar verebilecek güçlü etik standartlara, mesleki itibara ve tecrübeye sahip olduğumu,
- g.** ODAŞ Enerji'nin faaliyetlerini işleyişini takip edebilecek ve üstlendiğim görevlerin gereklerini tam olarak yerine getirebilecek ölçüde şirket işlerine zaman ayırabiliyor olacağımı,
- h.** Şirketin yönetim kurulunda son on yıl içerisinde altı yıldan fazla yönetim kurulu üyeliği yapmadığımı,
- i.** Şirketin veya şirketin yönetim kontrolünü elinde bulunduran ortakların yönetim kontrolüne sahip olduğu şirketlerin üçten fazlasında ve/veya toplamda borsada işlem gören şirketlerin beşten fazlasında bağımsız yönetim kurulu üyesi olarak görev almıyor olduğumu,

beyan ederim.

**Saygılarımla,**

**Umut Apaydın**

Bağımsız üyelerin rapor tarihine kadar görev aldıkları dönem içerisinde bağımsızlıklarını ortadan kaldıracak bir durum meydana gelmemiştir. Yönetim kurulu üyelerinin, şirket dışı başka görev veya görevler almasına ilişkin olarak herhangi bir sınırlama getirilmemiştir. Mevcut durum itibarıyla yönetim kurulu üyeleri şirketimizle bir çıkar çatışmasına sebebiyet verecek herhangi bir işlem yapmamakta ve aynı faaliyet konularında rekabet etmeye yönelik bir faaliyette bulunmamaktadır.

## **Yönetim Kurulunun Faaliyet Esasları**

Şirketin yönetim kurulu toplantılarının toplanma sıklığı ile toplantı ve karar nisabına ilişkin hususlar Şirket Esas Sözleşmesi'nde belirlenmiştir. Buna göre yönetim kurulu, şirket işleri ve muameleleri lüzum gösterdikçe üyelerin yarısından bir fazlası ile toplanır. Yönetim kuruluna ait kararlar mevcut üyelerin çoğunluğuyla verilir. Yönetim kurulu toplantıları şirketin idari merkezinde veya idare merkezinin bulunduğu şehrin uygun bir yerinde yapılabileceği gibi yönetim kurulu kararıyla başka bir şehirde de yapılabilir. Yönetim kurulu toplantılarının sekretaryası hukuk bölümü tarafından yerine getirilmektedir.

Yönetim kurulu toplantı gündemi yönetim kurulu başkanının diğer yönetim kurulu üyeleri ve genel müdür ve/veya icra başkanı ile yapacağı görüşmeler sonucunda belirlenir. Gündemin belirlenmesi aşamasında yöneticilerden gelen taleplere önem verilir.

Yönetim kurulu 2023 yılı boyunca toplam 15 defa toplanmıştır. Toplantıların tamamında alınan kararlara ilişkin karar zaptına geçirilen bir karşı görüş bulunmamaktadır. Ancak böyle bir durumun oluşması halinde bu görüşlere ilişkin gerekli tüm hususlar zabıtlara kaydedilecektir. Sermaye Piyasası Mevzuatı'nın gerektirdiği hallerde, önemli yönetim kurulu kararları Özel Durum Açıklaması yoluyla kamuya açıklanmaktadır.

Yönetim kurulu üyelerinin başkan dâhil olmak üzere hiçbirinin ağırlıklı oy hakkı ve/veya olumsuz veto hakkı bulunmamaktadır. Toplantılarda her üyenin bir oy hakkı bulunmaktadır.

Kurumsal Yönetim İlkelerinin 4.2.8. maddesi kapsamında Yönetim Kurulu üyelerinin görevleri esnasındaki kusurları ile şirkette sebep olacakları zarar henüz sigorta ettirilmemiştir.

## **Yönetim Kurulu Bünyesinde Oluşturulan Komitelerin Sayı, Yapı ve Bağımsızlığı**

Şirket yönetim kurulunun 21.03.2013 tarihli kararı ile Denetimden Sorumlu Komite ve Kurumsal

Yönetim Komitesi olmak üzere iki adet komite oluşturulmuştur. 25.12.2013 tarihli yönetim kurulu kararıyla da ayrıca Riskin Erken Saptanması Komitesi kurulmuştur. Aday Gösterme Komitesi ve Ücret Komitesi için öngörülen görevlerin yerine getirilmesi yetki, görev ve sorumlulukları Kurumsal Yönetim Komitesi tarafından yerine getirilmektedir.

Kurumsal Yönetim İlkeleri kapsamında kurulan komitelerin görev ve çalışma esasları yönetim kurulunun 25.12.2013 tarihli kararıyla yürürlüğe girmiş ve Kamuyu Aydınlatma Platformu'nda duyurulmuş, ayrıca tüm komiteler tarafından yerine getirilecek faaliyetlere ilişkin genel prosedürlerin belirlendiği Görev ve Çalışma Esasları da 12.06.2015 tarihinde güncellenerek Kamuyu Aydınlatma Platformu ve şirketin internet sitesinde menfaat sahiplerinin bilgisine sunulmuştur.

### **Denetimden Sorumlu Komite**

Denetimden Sorumlu Komite, Sermaye Piyasası Kurulu Kurumsal Yönetim İlkelerine uygun olarak yapılandırılmıştır. Komite en az iki üyeden oluşmaktadır. Komite üyeleri yönetim kurulunun icracı olmayan bağımsız iki üyesinden oluşmakta olup, Sn. Umut Apaydın komite başkanı ve Sn. Zehra Zeynep Dereli komite üyesi olarak görev yapmaktadır. Komite başkanının daha önce benzer bir görevde bulunmuş, mali tabloları analiz edebilecek bilgi birikime sahip, muhasebe standartlarına vakıf ve yüksek nitelikli olmasına özen gösterilmiştir. Yönetim kuruluna bağlı olarak görev yapan komitenin amacı; Sermaye Piyasası Mevzuatına ve bu düzenlemede yer alan esaslara uygun olarak şirketin muhasebe sistemi, finansal bilgilerin kamuya açıklanması, bağımsız denetimi ve iç kontrol sisteminin işleyişinin ve etkinliğinin gözetiminde yönetim kuruluna yardımcı olmak, yaptığı değerlendirmeler çerçevesinde tespit ettiği hususları değerlendirerek yönetim kuruluna raporlamaktır. Komitenin yılda en az üç ayda bir olmak üzere toplanmasına ilişkin düzenleme, Denetimden Sorumlu Komite Görev ve Çalışma Esasları'nda yapılmıştır.

### **Kurumsal Yönetim Komitesi**

Kurumsal Yönetim Komitesi, Sermaye Piyasası Mevzuatına uygun olarak şirketin kurumsal yönetim ilkelerine uyumunun izlenmesi, uygulanması, uygulanmıyor ise gerekçesinin tespit edilmesi, verimliliğinin artmasına yönelik iyileştirici çalışmalar yapılması, yönetim kuruluna seçilmesi öngörülen adaylarının belirlenmesi, yönetim kurulu üyeleri ve idari sorumluluğu bulunan yöneticilerin ücret, performans değerlendirmesi ve kariyer planlaması konusunda şirket yaklaşımının, ilke ve uygulamalarının belirlenmesi, yatırımcı ilişkileri faaliyetlerinin gözetilmesi konularında faaliyetlerde bulunarak uygulanması mümkün önerilerde bulunarak yönetim kuruluna destek ve yardımcı olmak üzere kurulmuştur.

Komite, Şirket Esas Sözleşmesi'ne uygun olarak oluşturulur. Komite, en az iki üyeden oluşur. Komitenin iki üyeden oluşması halinde her ikisi, ikiden fazla üyesinin bulunması halinde üyelerin çoğunluğu, icrada görevli olmayan yönetim kurulu üyelerinden oluşur. Komitede şirket icra başkanı/genel müdür görev alamaz.

Komite başkanı bağımsız yönetim kurulu üyeleri arasından seçilir. Yatırımcı ilişkileri Birimi yöneticisi kurumsal yönetim komitesi üyesi olarak görevlendirilir. Bunun dışında yönetim kurulu üyesi olmayan, konusunda uzman kişiler de kurumsal yönetim komitesi üyesi olarak görevlendirilebilir. Şirket yönetim kurulu seçtikleri genel kurulu takip eden ilk yönetim kurulu toplantısında Kurumsal Yönetim Komitesinin üyelerini atar. Kurumsal Yönetim Komitesi bir sonraki yönetim kurulu üyelerinin seçimine kadar görev yapar. Kurumsal Yönetim Komitesi yılda en az üç kere toplanır. Gerek görüldüğü durumlarda, komite, başkanının yönetim kurulu sekreteryası vasıtası ile yapacağı davet üzerine şirket merkezinde toplanır. Komite, üye sayısının yarısından bir fazlasının katılımı ile toplanır ve toplantılarında alınan kararlar oy çokluğu ile alınır, yazılı hale getirilir, Komite üyeleri tarafından bir sonraki toplantıda imzalanır



ve arşivlenir. Kurumsal Yönetim Komitesi, yönetim kurulunun icrada görevli olmayan iki bağımsız ve bir şirket yetkilisinden olmak üzere toplam üç üyeden oluşmaktadır.

### **Kurumsal Yönetim Komitesi Üyeleri**

Kurumsal Yönetim Komitesi 2023 yılı içerisinde Yatırımcı İlişkileri Faaliyetlerin geliştirilmesi ve yönetim kuruluna seçilmesi öngörülen adaylarının belirlenmesine yönelik çalışmalarda bulunmuştur.

Bu kapsamda yatırımcı profilinin geliştirilmesine yönelik yurt içi ve yurt dışında yapılan yatırımcı toplantıları ve diğer yatırımcı ilişkileri uygulamalarına yönelik çalışmalar Kurumsal Yönetim Komitesi ile paylaşılmıştır. Ayrıca, Sermaye Piyasası Kurulu Kurumsal Yönetim Tebliği'nde belirtilen kriterler doğrultusunda Kurumsal Yönetim Komitesi bünyesinde faaliyet gösteren Aday Gösterme Komitesi'nin yapmış olduğu değerlendirme sonucunda Bağımsız Yönetim Kurulu üyesi olma özelliklerini taşıdığı düşünülen adayların değerlendirilmesi ve 2022 yılına ilişkin Olağan Genel Kurul'unda ortakların onayına sunulmasını yönelik değerlendirmeyi Yönetim Kuruluna sunmuştur.

### **Riskin Erken Saptanması Komitesi**

Riskin Erken Saptanması Komitesi, yönetim kurulunun icrada görevli olmayan en az iki üyesinden oluşmaktadır. Komite üyeleri yönetim kurulunun bağımsız iki üyesinden oluşmakta olup, Sn. Zehra Zeynep Dereli komite başkanı ve Sn. Umut Apaydın komite üyesi olarak görev yapmaktadır.

Riskin Erken Saptanması Komitesi Türk Ticaret Kanunu, Şirket Ana Sözleşmesi ve Sermaye Piyasası Kurulunun Kurumsal Yönetim İlkeleri Tebliği doğrultusunda; şirketin varlığını, gelişmesini ve devamını tehlikeye düşürebilecek risklerin erken teşhisi, tespit edilen risklerle ilgili gerekli önlemlerin uygulanması ve riskin yönetilmesi amacıyla yönetim kuruluna öneriler sunmak üzere kurulmuştur. Komite, yönetim kuruluna bağlı olarak görev yapmaktadır.

2022 yılına yönelik olarak Finans, Muhasebe ve Raporlama, İnsan Kaynakları, departmanlarının risk çalışmaları mütalaa edilmiştir. Bu çalışmaların takip eden dönemlere yönelik olarak geliştirilmesine karar verilmiştir. Komitenin toplanmasına ilişkin düzenleme, Riskin Erken Saptanması Komitesi görev ve çalışma esaslarında yapılmıştır.

### **Risk Yönetim ve İç Kontrol Mekanizması**

ODAŞ, yapısı gereği mevzuata uygun olarak, mali tablolarını konsolide bazda düzenlemektedir. Elektrik üretim, elektrik toptan satış ve madencilik alanlarından faaliyet grubunda, UFRS bazlı mali tablolar çeyrek dönemler itibarıyla hazırlanmaktadır. ODAŞ seviyesinde de, elektrik üretim, elektrik toptan satış arası işlemlerin eliminasyonu yapılmakta ve konsolide mali tablolar oluşturulmaktadır.

Konsolidasyona tabi olan şirketlerin dönemsel finansal sonuçları ve performansları analiz edilmekte ve konsolide bazda mali raporlamaya tabi olmaktadır. ODAŞ iç kontrol faaliyetleri, mevzuat çerçevesinde, Denetimden Sorumlu Komitenin sorumluluğunda yürütülmektedir.

Mali tabloların kamuya açıklandığı çeyreklik dönemlerde, konsolide mali tablolar denetimden sorumlu komitenin kontrol ve onayından geçerek şirket yönetim kuruluna sunulmaktadır.

01 Temmuz 2012 tarihinde yürürlüğe giren yeni Türk Ticaret Kanunu (TTK) halka açık şirketler için risk yönetim faaliyetini bir zorunluluk haline getirmiştir. Yönetim kurulunun 25.12.2013 tarihli kararıyla yönetim kuruluna bağlı olarak kurulan Riskin Erken Saptanması Komitesi, şirketin varlığını, gelişmesini ve devamını tehlikeye düşürebilecek risklerin erken teşhisi, tespit edilen risklerle ilgili gerekli önlemlerin uygulanması ve riskin yönetilmesi amacıyla yönetim kuruluna görüş ve öneriler sunmak üzere kurulmuştur.

### **Mali Haklar**

Kurumsal Yönetim İlkeleri gereğince yönetim kurulu üyeleri ile üst düzey yöneticiler için "Ücretlendirme Politikası" yazılı olarak oluşturularak 25.12.2013 tarihli yönetim kurulu toplantısında

kabul edilmiş ve KAP aracılığıyla pay sahiplerinin bilgisine duyurularak şirketin internet sitesinde yayımlanmıştır.

Şirket Esas Sözleşmesi uyarınca yönetim kurulu üyelerinin aylık ücretleri ve huzur hakları genel kurulca kararlaştırılır. Şirketin 20.12.2023 tarihinde gerçekleştirilen 2022 yılı olağan genel kurul toplantısında, yönetim kurulu üyelerine aylık net 60.000 TL ücret ödenmesine karar verilmiştir.

**2023 yılında yönetim kurulu üyeleri ile şirket üst düzey yöneticilere sağlanan mali haklara aşağıda yer verilmiştir.**

Mali Menfaatlerin Toplamı	(TL)
Yönetim Kurulu	7.149.971
Üst Düzey Yöneticiler	39.124.174

Şirket yönetim kurulu üyelerine yapılan ödemeler aylık ücretlerden oluşmaktadır. Yönetim kurulu üyelerine verilecek ücretler, şirketin kârlılık oranına, performansına ve iç dengelerine bağlı olarak belirlenen, düzenli ve sürekli olarak her ayın belirli dönemlerinde yapılan nakdi ödemelerdir.

Şirket üst düzey yöneticilerine yapılan ödemeler aylık ücretlerden oluşmaktadır. Üst düzey yöneticilere verilecek ücretler, unvan ve yapılan işin özelliği, liyakat, deneyim, performans, benzer görevler için aynı sektörde uygulanan ücret politikaları, şirket içi dengeler, enflasyon ve şirketin o yıl mali hedeflerini tutturma durumu göz önünde bulundurularak belirlenir. Ücretlendirme uygulamalarının, ortakların, çalışanların ve müşterilerin çıkarlarını zedeleyecek teşvik sistemlerini içermemesine dikkat edilir.

Ücretler, yılda bir defa gözden geçirilerek güncellenir. Şirketimizde herhangi bir yönetim kurulu üyesine ve yöneticiye borç verilmemekte, kredi kullandırılmamakta, üçüncü bir kişi aracılığıyla şahsi kredi adı altında kredi

kullandırılmamakta veya lehine kefalet gibi teminatlar verilmemektedir.

## DEVLET TEŞVİK VE YARDIMLARI

### Çan2 Termik A.Ş. Yatırım Teşvik Belgesi

Çanakale Çan2 bölgede gerçekleştirilen komple yeni yatırım için verilmiş olup, 13.08.2014-12.02.2019 dönemlerini kapsamaktadır. Belge ile Sigorta Primi İşveren Hissesi Desteği, Faiz Desteği, Vergi İndirimi Oranı Desteği, KDV istisnası ve Gümrük Vergisi muafiyeti teşviklerinden yararlanılmaktadır. Yatırımın toplam tutarı 801.789.866 TL'dir. Sanayi ve Teknoloji Bakanlığının 10.08.2020 tarih 401.06 sayılı yazısı ile Teşvik Belgesi kapama işlemleri tamamlanmıştır. (Tamamlama Vizesi yapılmıştır.)

Ayrıca Türkiye Cumhuriyeti Sanayi ve Teknoloji Bakanlığı tarafından düzenlenen 08.04.2020 tarih 510216 belge no ve 1013731 ID numaralı yatırım teşvik belgesi düzenlenmiştir. Destekleme sınıfı Bölgesel-Öncelikli Yatırım olup, KDV Muafiyeti, Faiz Desteği, Vergi İndirimi, Sigorta Primi İşveren Hissesi ve Yatırım Yeri Tahsisi destek unsurlarıdır. Belge konusu yatırım 340 MW kurulu gücünde yerli kömüre dayalı elektrik üretim santrali modernizasyonu (Çan2 Termik Santrali) olup, teşvik belgesi EPDK'nın 28.01.2016 tarih ÜE/6083-2/03428 sayılı Üretim Lisansına istinaden düzenlenmiştir.

### YS Madencilik San. Ve Tic.Ltd.Şti.

Türkiye Cumhuriyeti Ekonomi Bakanlığı Teşvik Uygulama ve Yabancı Sermaye Genel Müdürlüğü tarafından düzenlenen 24.07.2017 tarih, 131389 numaralı Yatırım Teşvik Belgesi mevcuttur. Belge konusu Taşkömürü Madenciligidir. Yatırım Teşvik Belgesi, Çorum ili Dodurga ilçesinde gerçekleştirilen komple yeni yatırım için verilmiş olup, 16.06.2017 – 16.06.2020 dönemlerini kapsamaktadır. Belge ile, sigorta primi işveren desteği, faiz desteği, KDV istisnası, gümrük vergisi muafiyeti ve vergi indirimi teşviklerinden yararlanılmaktadır. 08.10.2019 tarihinde Teşvik

Belgesi kapama vizesi için başvuru yapılmış, süreç devam etmektedir.

### **Suda Maden A.Ş.**

Türkiye Cumhuriyeti Ekonomi Bakanlığı Teşvik Uygulama ve Yabancı Sermaye Genel Müdürlüğü tarafından düzenlenen 06.10.2017 tarih, 132950 numaralı Yatırım Teşvik Belgesi mevcuttur.

Belge konusu Kum, Kil ve Taş Ocakçılığıdır. Yatırım Teşvik Belgesi, Kütahya ili Gediz ilçesinde gerçekleştirilen modernizasyon için verilmiş olup, 08.09.2017 – 08.09.2020 dönemlerini kapsamaktadır. Belge ile, sigorta primi işveren desteği, faiz desteği, KDV istisnası ve vergi indirimi teşviklerinden yararlanılmaktadır. 21.12.2021 tarihinde teşvik belgesi süre uzatımı talebi için başvuruda bulunulmuştur.

## **KÂR DAĞITIM POLİTİKASI**

Şirketin kârı, Türk Ticaret Kanunu, Sermaye Piyasası Mevzuatı ve genel kabul gören muhasebe ilkelerine göre tespit edilir ve dağıtılır. Şirket'in faaliyet dönemi sonunda tespit edilen gelirlerden, Şirket'in genel giderleri ile muhtelif amortisman gibi, şirketçe ödenmesi ve ayrılması zaruri olan meblağlar ile şirket tüzel kişiliği tarafından ödenmesi zorunlu vergiler ve bilcümle mali yükümlülükler hesap yılı sonunda tespit olunan gelirlerden düşüldükten sonra geriye kalan ve yıllık bilançoda görülen safi (net) kâr, varsa geçmiş yıl zararlarının düşülmesinden sonra sırası ile aşağıda gösterilen şekilde tevzi olunur.

### **Birinci Tertip Kanuni Yedek Akçe:**

Türk Ticaret Kanunu'nun ilgili maddesi hükümlerine göre %5 kanuni yedek akçe ayrılır.

### **Birinci Temettü:**

Kalandan, varsa yıl içinde yapılan bağış tutarının ilavesi ile bulunacak meblağ üzerinden, Türk Ticaret Kanunu ve Sermaye Piyasası Mevzuatı'na uygun olarak birinci temettü ayrılır. Yukarıdaki indirimler yapıldıktan sonra, genel kurul, kâr

payının, yönetim kurulu üyeleri ile memur, müstahdem ve işçilere, çeşitli amaçlarla kurulmuş vakıflara ve benzer nitelikteki kişi ve kurumlara dağıtılmasına karar verme hakkına sahiptir.

### **İkinci Temettü:**

Safi kârdan, (a), (b) ve (c) bentlerinde belirtilen meblağlar düşüldükten sonra kalan kısmı, genel kurul, kısmen veya tamamen ikinci temettü payı olarak dağıtmaya veya fevkalade yedek akçe olarak ayırmaya yetkilidir.

### **İkinci Tertip Kanuni Yedek Akçe:**

Pay sahipleriyle kâra iştirak eden diğer kimselere dağıtılması kararlaştırılmış olan kısımdan, ödenmiş sermayenin %5'i oranında kâr payı düşüldükten sonra bulunan tutarın onda biri, Türk Ticaret Kanunu'nun 519. Maddesinin 2. fıkrası uyarınca ikinci tertip kanuni yedek akçe olarak ayrılır.

Sahipleri için belirlenen birinci temettü nakden ve/veya pay biçiminde dağıtılmadıkça; başka yedek akçe ayrılmasına, ertesi yıla kâr aktarılmasına ve temettü dağıtımında, yönetim kurulu yasa hükmü ile ayrılması gereken yedek akçeler ayrılmadıkça, esas sözleşmede pay üyeleri ile memur, müstahdem ve işçilere, çeşitli amaçlarla kurulmuş olan vakıflara ve bu gibi kişi ve/veya kurumlara kâr payı dağıtılmasına karar verilmez. Paylara ilişkin temettü, kistelyevm esası uygulanmaksızın, faaliyet dönemi itibarıyla mevcut payların tümüne, bunların ihraç ve iktisap tarihleri dikkate alınmaksızın dağıtılır.

Şirket, Sermaye Piyasası Kanunu'nun 20. maddesindeki düzenleme çerçevesinde ortaklarına temettü avansı dağıtabilir.

İlgili tebliğlere uygun olarak dağıtılabilecek kâr oluşması durumunda; Sermaye Piyasası Kurulu ve Türk Ticaret Kanunu hükümleri çerçevesinde, şirketin yıllık dağıtılabilecek kârının yönetim kurulunca alınacak kâr dağıtım kararı ile genel kurulun onayına sunulacaktır ve genel kurul onay verirse dağıtım yasal süreler içerisinde tamamlanacaktır. Kâr payının, pay sahiplerine hangi tarihte verileceği

yönetim kurulunun teklifi üzerine genel kurul tarafından hükme bağlanır.

Kâr payı ödemeleri yasal süre içinde gerçekleştirilir. Diğer dağıtım yöntemlerinde ise SPK'nin ilgili mevzuat, tebliğ ve düzenlemelerine uygun hareket edilir. Genel kurulda alınacak karara bağlı olarak dağıtılacak temettü, tamamı nakit veya tamamı bedelsiz hisse şeklinde olabileceği gibi, kısmen nakit ve kısmen bedelsiz hisse şeklinde de belirlenebilir.

Kâr dağıtım politikasının uygulamasında pay sahiplerinin menfaatleri ile şirket menfaati arasında tutarlı bir politika izlenir. Yönetim kurulu, kâr dağıtım yapılmadığı takdirde kârın neden dağıtılmayacağını ve dağıtılmayacak kârın nasıl kullanılacağını genel kurulda pay sahiplerinin bilgisine sunar.

### **Davalar**

EPDK tarafından Bağlı Ortaklığımız Çan2 Termik A.Ş.'ye 13.01.2023 tarihli yazıyı müteakip Çan2 Termik A.Ş.'nin açtığı davada, Ankara 10. İdare Mahkemesi'nin idari işlemin iptaline yönelik Şirket lehine tesis ettiği karar, Ankara 8. İdari Dava Dairesi tarafından bozulmuş olup, Şirket'in temyiz başvurusu sonrası söz konusu davanın Danıştay nezdinde esastan görülmesine devam edilmektedir.

# KURUMSAL YÖNETİM UYUM BEYANI

Kurumsal Yönetim Uyum Raporu		Uyum Durumu					
1.1.	PAY SAHİPLİĞİ HAKLARININ KULLANIMININ KOLAYLAŞTIRILMASI	Evet	Kısmen	Hayır	Muaf	İlgisiz	Açıklama
	1.1.2 - Pay Sahipliği haklarının kullanımını etkileyebilecek nitelikteki bilgi ve açıklamalar güncel olarak ortaklığın kurumsal internet sitesinde yatırımcıların kullanımına sunulmaktadır.	X					
1.2.	BİLGİ ALMA VE İNCELEME HAKKI	Evet	Kısmen	Hayır	Muaf	İlgisiz	Açıklama
	1.2.1- Şirket yönetimi özel denetim yapılmasını zorlaştırıcı işlem yapmaktan kaçınmıştır.	X					
1.3.	GENEL KURUL	Evet	Kısmen	Hayır	Muaf	İlgisiz	Açıklama
	1.3.2- Şirket, Genel Kurul gündeminin açık şekilde ifade edilmesini ve her teklifin ayrı bir başlık altında verilmiş olmasını temin etmiştir.	X					
	1.3.7- İmtiyazlı bir şekilde ortaklık bilgilerine ulaşma imkânı olan kişiler, kendileri adına ortaklığın faaliyet konusu kapsamında yaptıkları işlemler hakkında genel kurulda bilgi verilmesini teminen gündeme eklemek üzere Yönetim Kurulunu bilgilendirmiştir.					X	
	1.3.8 - Gündemde özellik arz eden konularla ilgili Yönetim Kurulu üyeleri, ilgili diğer kişiler, finansal tabloların hazırlanmasında sorumluluğu bulunan yetkililer ve denetçiler, Genel Kurul toplantısında hazır bulunmuştur.	X					
	1.3.10- Genel Kurul gündeminde, tüm bağışların ve yardımların tutarları ve bunlardan yararlananlara ayrı bir maddede yer verilmiştir.		X				Genel Kurul gündeminde yıl boyunca yapılan toplam bağış ve yardımlar paylaşılmıştır.
	1.3.11 - Genel Kurul toplantısı söz hakkı olmaksızın menfaat sahipleri ve medya dahil kamuya açık olarak yapılmıştır.	X					
1.4.	OY HAKKI	Evet	Kısmen	Hayır	Muaf	İlgisiz	Açıklama
	1.4.1- Pay sahiplerinin oy haklarını kullanmalarını zorlaştırıcı herhangi bir kısıtlama ve uygulama bulunmamaktadır.	X					
	1.4.2- Şirketin imtiyazlı oy hakkına sahip payı bulunmamaktadır.			X			Şirketin kendi elinde tuttuğu herhangi bir imtiyazlı payı bulunmamaktadır. Ancak A Grubu payların imtiyazlı bulunmaktadı. Abdulkadir Bahattin Özal ve Burak Altay imtiyazlı pay sahipleri olup, imtiyazlı paylar dahil toplam pay oranları sırasıyla %8,43 ve %18,51'dir.

Kurumsal Yönetim Uyum Raporu		Uyum Durumu					
1.4.	OY HAKKI	Evet	Kısmen	Hayır	Muaf	İlgisiz	Açıklama
	<b>1.4.3-</b> Şirket, beraberinde hakimiyet ilişkisini de getiren karşılıklı iştirak ilişkisi içerisinde bulunduğu herhangi bir ortaklığın Genel Kurulu'nda oy haklarını kullanmamıştır.					X	
1.5.	AZLIK HAKLARI	Evet	Kısmen	Hayır	Muaf	İlgisiz	Açıklama
	<b>1.5.1-</b> Şirket azlık haklarının kullanılmasına azami özen göstermiştir.	X					
	<b>1.5.2-</b> Azlık hakları esas sözleşme ile sermayenin yirmide birinden daha düşük bir orana sahip olanlara da tanınmış ve azlık haklarının kapsamı esas sözleşmede düzenlenerek genişletilmiştir.			X			Şirketimizde azlık hakları TTK'da düzenlenmiş oranlarda tanımlanmıştır.
1.6.	KÂR PAYI HAKKI	Evet	Kısmen	Hayır	Muaf	İlgisiz	Açıklama
	<b>1.6.1-</b> Genel Kurul tarafından onaylanan kar dağıtım politikası ortaklığın kurumsal internet sitesinde kamuya açıklanmıştır.	X					
	<b>1.6.2-</b> Kar dağıtım politikası, pay sahiplerinin ortaklığın gelecek dönemlerde elde edeceği karın dağıtım usul ve esaslarını öngörebilmesine imkan verecek açıklıkta asgari bilgileri içermektedir.	X					
	<b>1.6.3-</b> Kâr dağıtmama nedenleri ve dağıtılmayan kârın kullanım şekli ilgili gündem maddesinde belirtilmiştir.	X					
	<b>1.6.4-</b> Yönetim Kurulu, kâr dağıtım politikasında pay sahiplerinin menfaatleri ile ortaklık menfaati arasında denge sağlanıp sağlanmadığını gözden geçirmiştir.	X					
1.7.	PAYLARIN DEVRİ	Evet	Kısmen	Hayır	Muaf	İlgisiz	Açıklama
	<b>1.7.1-</b> Payların devredilmesini zorlaştırıcı herhangi bir kısıtlama bulunmamaktadır.	X					
2.1.	KURUMSAL İNTERNET SİTESİ	Evet	Kısmen	Hayır	Muaf	İlgisiz	Açıklama
	<b>2.1.1-</b> Şirketin kurumsal internet sitesi, 2.1.1 numaralı kurumsal yönetim ilkesinde yer alan tüm öğeleri içermektedir.	X					
	<b>2.1.2-</b> Pay sahipliği yapısı (çıkarılmış sermayenin %5'inden fazlasına sahip gerçek kişi pay sahiplerinin adları, imtiyazları, pay adedi ve oranı) kurumsal internet sitesinde en az 6 ayda bir güncellenmektedir.	X					
	<b>2.1.4-</b> Şirketin kurumsal internet sitesindeki bilgiler Türkçe ile tamamen aynı içerikte olacak şekilde ihtiyaca göre seçilen yabancı dillerde de hazırlanmıştır.	X					
2.2.	FAALİYET RAPORU	Evet	Kısmen	Hayır	Muaf	İlgisiz	Açıklama
	<b>2.2.1-</b> Yönetim Kurulu, yıllık faaliyet raporunun şirket faaliyetlerini tam ve doğru şekilde yansıtmasını temin etmektedir.	X					
	<b>2.2.2-</b> Yıllık Faaliyet Raporu, 2.2.2 numaralı ilkede yer alan tüm unsurları içermektedir.	X					



Kurumsal Yönetim Uyum Raporu		Uyum Durumu					
3.1.	MENFAAT SAHİPLERİNE İLİŞKİN ŞİRKET POLİTİKASI	Evet	Kısmen	Hayır	Muaf	İlgisiz	Açıklama
	3.1.1- Menfaat sahiplerinin hakları ilgili düzenlemeler, sözleşmeler ve iyi niyet kuralları çerçevesinde korunmaktadır.	X					
	3.1.3-Menfaat sahiplerinin haklarıyla ilgili politika ve prosedürler şirketin kurumsal internet sitesinde yayımlanmaktadır.	X					
	3.1.4 - Menfaat sahiplerinin, mevzuata aykırı ve etik açıdan uygun olmayan işlemleri bildirmesi için gerekli mekanizmalar oluşturulmuştur.	X					
	3.1.5-Şirket, menfaat sahipleri arasındaki çıkar çatışmalarını dengeli bir şekilde ele almaktadır.	X					
3.2.	MENFAAT SAHİPLERİNİN ŞİRKET YÖNETİMİNE KATILIMININ DESTEKLENMESİ	Evet	Kısmen	Hayır	Muaf	İlgisiz	Açıklama
	3.2.1- Çalışanların yönetime katılımı, esas sözleşme veya şirket içi yönetmeliklerle düzenlenmiştir.		X				Şirketin yatırım faaliyetlerine yönelik ilgili dönemlerde geçici komiteler oluşturularak çalışanların yönetime katılımı sağlanmıştır.
	3.2.2-Menfaat sahipleri bakımından sonuç doğuran önemli kararlarda menfaat sahiplerinin görüşlerini almak üzere anket / konsültasyon gibi yöntemler uygulanmıştır.		X				Menfaat sahiplerinin bir kısmı açısından sonuç doğuran önemli kararlarda menfaat sahiplerinin talep, öneri ve şikayetleri alınmakta ve değerlendirilmektedir.
3.3.	ŞİRKETİN İNSAN KAYNAKLARI POLİTİKASI	Evet	Kısmen	Hayır	Muaf	İlgisiz	Açıklama
	3.3.1-Şirket fırsat eşitliği sağlayan bir istihdam politikası ve tüm kilit yönetici pozisyonları için bir halefiyet planlaması benimsemiştir.	X					
	3.3.2- Personel alımına ilişkin ölçütler yazılı olarak belirlenmiştir.	X					
	3.3.3-Şirketin bir İnsan Kaynakları Gelişim Politikası bulunmaktadır ve bu kapsamda çalışanlar için eğitimler düzenlemektedir.	X					
	3.3.4-Şirketin finansal durumu, ücretlendirme, kariyer planlaması, eğitim ve sağlık gibi konularda çalışanların bilgilendirilmesine yönelik toplantılar düzenlenmiştir.	X					
	3.3.5 - Çalışanları etkileyebilecek kararlar kendilerine ve çalışan temsilcilerine bildirilmiştir. Bu konularda ilgili sendikaların da görüşü alınmıştır.		X				İnsan Kaynakları Departmanı tüm çalışanlar ile ilişkileri yürütmek üzere görevini yürütmektedir. Ancak şirketimizde herhangi bir sendika bulunmamaktadır.
	3.3.6 - Görev tanımları ve performans kriterleri tüm çalışanlar için ayrıntılı olarak hazırlanarak çalışanlara duyurulmuş ve ücretlendirme kararlarında kullanılmıştır.	X					
	3.3.7 - Çalışanlar arasında ayrımcılık yapılmasını önlemek ve çalışanları şirket içi fiziksel, ruhsal ve duygusal açıdan kötü muamelelere karşı korumaya yönelik prosedürler, eğitimler, farkındalığı artırma, hedefler, izleme, şikâyet mekanizmaları gibi önlemler alınmıştır.	X					

Kurumsal Yönetim Uyum Raporu		Uyum Durumu					
3.3.	ŞİRKETİN İNSAN KAYNAKLARI POLİTİKASI	Evet	Kısmen	Hayır	Muaf	İlgisiz	Açıklama
	3.3.8-Şirket, dernek kurma özgürlüğünü ve toplu iş sözleşmesi hakkının etkin bir biçimde tanınmasını desteklemektedir.		X				Şirkette herhangi bir dernek bulunmamakla birlikte bu konuya yönelik kısıtlayıcı bir uygulama da bulunmamaktadır.
	3.3.9 - Çalışanlar için güvenli bir çalışma ortamı sağlanmaktadır.	X					
3.4.	MÜŞTERİLER VE TEDARİKÇİLERLE İLİŞKİLER	Evet	Kısmen	Hayır	Muaf	İlgisiz	Açıklama
	3.4.1-Şirket, müşteri memnuniyetini ölçmüştür ve koşulsuz müşteri memnuniyeti anlayışıyla faaliyet göstermiştir.	X					
	3.4.2- Müşterinin satın aldığı mal ve hizmete ilişkin taleplerinin işleme konulmasında gecikme olduğunda bu durum müşterilere bildirilmektedir.	X					
	3.4.3-Şirket mal ve hizmetlerle ilgili kalite standartlarına bağlıdır.	X					
	3.4.4-Şirket, müşteri ve tedarikçilerin ticari sır kapsamındaki hassas bilgilerinin gizliliğini korumaya yönelik kontrollere sahiptir.	X					
3.5.	ETİK KURALLAR VE SOSYAL SORUMLULUK	Evet	Kısmen	Hayır	Muaf	İlgisiz	Açıklama
	3.5.1-Yönetim Kurulu Etik Davranış Kuralları'nı belirleyerek şirketin kurumsal internet sitesinde yayımlamıştır.		X				Şirket Etik Kuralları belirlenmiş olup kurumsal internet sitesinde yayımlanmıştır.
	3.5.2- Ortaklık, sosyal sorumluluk konusunda duyarlıdır. Yolsuzluk ve rüşvetin önlenmesine yönelik tedbirler almıştır.	X					
4.1.	YÖNETİM KURULUNUN İŞLEVI	Evet	Kısmen	Hayır	Muaf	İlgisiz	Açıklama
	4.1.1-Yönetim Kurulu, strateji ve risklerin şirketin uzun vadeli çıkarlarını tehdit etmemesini ve etkin bir risk yönetimi uygulanmasını sağlamaktadır.	X					
	4.1.2-Toplantı gündem ve tutanakları, Yönetim Kurulunun şirketin stratejik hedeflerini tartışarak onayladığını, ihtiyaç duyulan kaynakları belirlediğini ve yönetimin performansının denetlendiğini ortaya koymaktadır.	X					
4.2.	YÖNETİM KURULUNUN FAALİYET ESASLARI	Evet	Kısmen	Hayır	Muaf	İlgisiz	Açıklama
	4.2.1-Yönetim Kurulu faaliyetlerini belgelendirmiş ve pay sahiplerinin bilgisine sunmuştur.	X					
	4.2.2-Yönetim Kurulu Üyelerinin görev ve yetkileri yıllık faaliyet raporunda açıklanmıştır.	X					
	4.2.3-Yönetim Kurulu, şirketin ölçeğine ve faaliyetlerinin karmaşıklığına uygun bir iç kontrol sistemi oluşturmuştur.		X				İç kontrol faaliyetleri Denetim Komitesi tarafından yürütülmekte olup, şirket direktörleri departmanlar bazında değerlendirmeler yapmaktadır.
	4.2.4-İç kontrol sisteminin işleyişi ve etkinliğine dair bilgiler yıllık faaliyet raporunda verilmiştir.	X					
	4.2.5-Yönetim kurulu başkanı ve icra başkanı (genel müdür) görevleri birbirinden ayrılmış ve tanımlanmıştır.	X					

Kurumsal Yönetim Uyum Raporu		Uyum Durumu					
4.2.	YÖNETİM KURULUNUN FAALİYET ESASLARI	Evet	Kısmen	Hayır	Muaf	İlgisiz	Açıklama
	<b>4.2.7-</b> Yönetim Kurulu, Yatırımcı İlişkileri Bölümü ve Kurumsal Yönetim Komitesinin etkili bir şekilde çalışmasını sağlamakta ve şirket ile pay sahipleri arasındaki anlaşmazlıkların giderilmesinde ve pay sahipleriyle iletişimde yatırımcı ilişkileri bölümü ve kurumsal yönetim komitesiyle yakın işbirliği içinde çalışmıştır.	X					
	<b>4.2.8-</b> Yönetim Kurulu üyelerinin görevleri esnasındaki kusurları ile şirkette sebep olacakları zarara ilişkin olarak Şirket, sermayenin %25'ini aşan bir bedelle yönetici sorumluluk sigortası yaptırmıştır.			X			Yönetim Kurulu üyelerinin görevleri esnasındaki kusurları ile şirkete sebep olacakları zarara ilişkin Şirket sermayesinin %25'ini aşan bir bedelle yönetici sorumluluk sigortası yapılmamıştır.
4.3.	YÖNETİM KURULUNUN YAPISI	Evet	Kısmen	Hayır	Muaf	İlgisiz	Açıklama
	<b>4.3.9-</b> Şirket Yönetim Kurulunda kadın üye oranı için asgari %25'lik bir hedef belirleyerek bu amaçla ulaşmak için politika oluşturmuştur. Yönetim Kurulu yapısı yıllık olarak gözden geçirilmekte ve aday belirleme süreci bu politikaya uygun şekilde gerçekleştirilmektedir.		X				Yönetim Kurulu'nda 2 kadın üye bulunmakta olup, kadın üye için asgari %25'lik hedef ile ilgili bir politika bulunmamaktadır.
	<b>4.3.10-</b> Denetimden sorumlu komite üyelerinden en az birinin denetim / muhasebe ve finans konusunda 5 yıllık tecrübesi vardır.	X					
4.4.	YÖNETİM KURULU TOPLANTILARIN ŞEKLİ	Evet	Kısmen	Hayır	Muaf	İlgisiz	Açıklama
	<b>4.4.1-</b> Bütün Yönetim Kurulu Üyeleri, Yönetim Kurulu toplantılarının çoğuna fiziksel katılım sağlamıştır.	X					
	<b>4.4.2-</b> Yönetim Kurulu, gündemde yer alan konularla ilgili bilgi ve belgelerin toplantıdan önce tüm üyelere gönderilmesi için asgari bir süre tanımlamıştır.	X					
	<b>4.4.3-</b> Toplantıya katılamayan ancak görüşlerini yazılı olarak Yönetim Kuruluna bildiren üyenin görüşleri diğer üyelerin bilgisine sunulmuştur.					X	
	<b>4.4.4-</b> Yönetim Kurulunda her üyenin bir oy hakkı vardır.	X					
	<b>4.4.5-</b> Yönetim Kurulu toplantılarının ne şekilde yapılacağı şirket içi düzenlemeler ile yazılı hale getirilmiştir.	X					
	<b>4.4.6-</b> Yönetim Kurulu toplantı zaptı gündemdeki tüm maddelerin görüşüldüğünü ortaya koymakta ve karar zaptı muhalif görüşleri de içerecek şekilde hazırlanmaktadır.	X					

Kurumsal Yönetim Uyum Raporu		Uyum Durumu					
4.4.	YÖNETİM KURULU TOPLANTILARIN ŞEKLİ	Evet	Kismen	Hayır	Muaf	İlgisiz	Açıklama
	4.4.7-Yönetim Kurulu Üyelerinin şirket dışında başka görevler alması sınırlandırılmıştır. Yönetim Kurulu üyelerinin şirket dışında aldığı görevler Genel Kurul toplantısında pay sahiplerinin bilgisine sunulmuştur.			X			Yönetim Kurulu üyelerine şirket dışı başka görev veya görevler almasına ilişkin olarak herhangi bir sınırlama getirilmemiştir.
4.5.	YÖNETİM KURULU BÜNYESİNDE OLUŞTURULAN KOMİTELER	Evet	Kismen	Hayır	Muaf	İlgisiz	Açıklama
	4.5.5-Her bir Yönetim Kurulu Üyesi sadece bir komitede görev almaktadır.			X			Yönetim kurulu üyeleri sadece bir komitede görev almamaktadır.
	4.5.6-Komiteler, görüşlerini almak için gerekli gördüğü kişileri toplantılara davet etmiştir ve görüşlerini almıştır.	X					
	4.5.7-Komitenin danışmanlık hizmeti aldığı kişi/kuruluşun bağımsızlığı hakkında bilgiye yıllık faaliyet raporunda yer verilmiştir.					X	
	4.5.8-Komite toplantılarının sonuçları hakkında rapor düzenlenerek Yönetim Kurulu üyelerine sunulmuştur.	X					
4.6.	YÖNETİM KURULU ÜYELERİNE VE İDARİ SORUMLULUĞU BULUNAN YÖNETİCİLERE SAĞLANAN MALİ HAKLAR	Evet	Kismen	Hayır	Muaf	İlgisiz	Açıklama
	4.6.1 - Yönetim Kurulu, sorumluluklarını etkili bir şekilde yerine getirip getirmediğini değerlendirmek üzere Yönetim Kurulu performans değerlendirmesi gerçekleştirmiştir.			X			Yönetim Kurulu performans değerlendirmesi yapılmamıştır.
	4.6.4-Şirket, Yönetim Kurulu Üyelerinden herhangi birisine veya idari sorumluluğu bulunan yöneticilerine kredi kullandırmamış, borç vermemiş veya ödünç verilen borcun süresini uzatmamış, şartları iyileştirmemiş, üçüncü şahıslar aracılığıyla kişisel bir kredi başlığı altında kredi kullandırmamış veya bunlar lehine kefalet gibi teminatlar vermemiştir.	X					
	4.6.5-Yönetim Kurulu Üyeleri ve idari sorumluluğu bulunan yöneticilere verilen ücretler yıllık faaliyet raporunda kişi bazında açıklanmıştır.		X				Yönetim kurulu üyeleri ve idari sorumluluğu bulunan yöneticilere verilen ücretler yıllık faaliyet raporunda toplam rakam üzerinden açıklanmıştır.

# KURUMSAL YÖNETİM BİLGİ FORMU

KURUMSAL YÖNETİM BİLGİ FORMU		
<b>1.</b>	<b>PAY SAHİPLERİ</b>	
<b>1.1.</b>	<b>Pay Sahipliği Haklarının Kullanımının Kolaylaştırılması</b>	
	Yıl boyunca şirketin düzenlediği yatırımcı konferans ve toplantılarının sayısı	16
<b>1.2.</b>	<b>Bilgi Alma ve İnceleme Hakkı</b>	
	Özel denetçi talebi sayısı	-
	Genel Kurul toplantısında kabul edilen özel denetçi talebi sayısı	-
<b>1.3.</b>	<b>Genel Kurul</b>	
	İlke 1.3.1 (a-d) kapsamında talep edilen bilgilerin duyurulduğu KAP duyurusunun bağlantısı	<a href="https://www.kap.org.tr/tr/Bildirim/1216286">https://www.kap.org.tr/tr/Bildirim/1216286</a>
	Genel Kurul toplantısıyla ilgili belgelerin Türkçe ile eş anlı olarak İngilizce olarak da sunulup sunulmadığı	Sunulmuştur.
	İlke 1.3.9 kapsamında, bağımsız üyelerin çoğunluğunun onayı veya katılanların oybirliği bulunmayan işlemlerle ilgili KAP duyurularının bağlantıları	Bulunmamaktadır.
	Kurumsal Yönetim Tebliği (II-17.1) madde 9 kapsamında gerçekleştirilen ilişkili taraf işlemleriyle ilgili KAP duyurularının bağlantıları	Madde 9 kapsamında böyle bir işlem bulunmamaktadır.
	Kurumsal Yönetim Tebliği (II-17.1) madde 10 kapsamında gerçekleştirilen yaygın ve süreklilik arz eden işlemlerle ilgili KAP duyurularının bağlantıları	Bulunmamaktadır.
	Şirketin kurumsal internet sitesinde, bağış ve yardımlara ilişkin politikanın yer aldığı bölümün adı	Yatırımcı İlişkileri / Kurumsal Yönetim / Politikalarımız / Bağış ve Yardım Politikası
	Bağış ve yardımlara ilişkin politikanın kabul edildiği Genel Kurul tutanağının yer aldığı KAP duyurusunun bağlantısı	<a href="https://www.kap.org.tr/tr/Bildirim/526892">https://www.kap.org.tr/tr/Bildirim/526892</a>
	Esas sözleşmede menfaat sahiplerinin genel kurula katılımını düzenleyen madde numarası	Yoktur.
	Genel kurula katılan menfaat sahipleri hakkında bilgi	Şirket Çalışanları
<b>1.4.</b>	<b>Oy Hakları</b>	
	Oy hakkında imtiyaz bulunup bulunmadığı	Bulunmaktadır.
	Oyda imtiyaz bulunuyorsa, imtiyazlı pay sahipleri ve oy oranları	A Grubu payların imtiyazı bulunmaktadır. Abdulkadir Bahattin Özal ve Burak Altay imtiyazlı pay sahipleri olup, imtiyazlı paylar dahil toplam pay oranları sırasıyla %8,43 ve %18,51'dir.
	En büyük pay sahibinin ortaklık oranı	15,81%
<b>1.5.</b>	<b>Azlık Hakları</b>	
	Azlık haklarının, şirketin esas sözleşmesinde (içerik veya oran bakımından) genişletilip genişletilmediği	Hayır
	Azlık hakları içerik ve oran bakımından genişletildi ise ilgili esas sözleşme maddesinin numarasını belirtiniz.	-
<b>1.6.</b>	<b>Kâr Payı Hakkı</b>	
	Kurumsal internet sitesinde kar dağıtım politikasının yer aldığı bölümün adı	Yatırımcı İlişkileri / Kurumsal Yönetim / Politikalarımız / Kar Dağıtım Politikası

## KURUMSAL YÖNETİM BİLGİ FORMU

<b>1.6. Kâr Payı Hakkı</b>		
Kurumsal internet sitesinde kar dağıtım politikasının yer aldığı bölümün adı Yönetim kurulunun genel kurula kararın dağıtılmamasını teklif etmesi halinde bunun nedenleri ve dağıtılmayan karın kullanım şeklini belirten genel kurul gündem maddesine ilişkin tutanak metni	Türk Ticaret Kanunu ve Sermaye Piyasası Kanunu hükümleri çerçevesinde Türkiye Muhasebe/ Finansal Raporlama Standartlarına uyumlu olarak hazırlanan ve AS Bağımsız Denetim ve YMM Anonim Şirketi (Nexia International) tarafından denetlenen ve Sermaye Piyasası Kurulu'nun (II-14.1) sayılı "Sermaye Piyasasında Finansal Raporlamaya İlişkin Esaslar Tebliği" hükümleri uyarınca hazırlanan ve bağımsız denetimden geçmiş 01.01.2022- 31.12.2022 hesap dönemine ait konsolide mali tablolarından ve Şirketimizin 2022 yılı faaliyetlerinden Vergi Usul Kanunu esaslarına göre oluşan tablolar çerçevesinde Vergi Usul Kanunu esaslarına göre hazırlanan mali tablolarında dağıtılabılır kar rakamlarının değerlendirilmesi sonucunda 2022 yılı hesap dönemine yönelik dönem karının dağıtılmayarak şirketin özkaynaklarında bırakılması Genel Kurul'da toplantıya katılanların oy çokluğu ile karar verilmiştir.	
Yönetim Kurulunun Genel Kurula kararın dağıtılmamasını teklif etmesi halinde ilgili genel kurul tutanağının yer aldığı KAP duyurusunun bağlantısı	<a href="https://www.kap.org.tr/tr/Bildirim/1227495">https://www.kap.org.tr/tr/Bildirim/1227495</a>	

## Genel Kurul Toplantıları

Genel Kurul Tarihi	Genel Kurul gündemiy-le ilgili olarak şirkete iletilen ek açıklama talebi sayısı	Pay sahiplerinin genel kurula katılım oranı	Doğrudan temsil edilen payların oranı	Vekaleten temsil edilen payların oranı	Şirket'in kurumsal internet sitesinde her gündem maddesiyle ilgili olumlu ve olumsuz oyları da gösterir şekilde Genel Kurul toplantı tutanaklarının yer aldığı bölümün adı	Kurumsal internet sitesinde Genel Kurul toplantısında yöneltilen tüm soru ve bunlara sağlanan yanıtların yer aldığı bölümün adı	Genel Kurul toplantı tutanağının ilişkili taraflarla ilgili madde veya paragraf numarası	Yönetim Kuruluna bildirimde bulunan imtiyazlı bir şekilde ortaklık bilgilerine ulaşma imkanı bulunan kişi sayısı	KAP'ta yayınlanan genel kurul bildiriminin bağlantısı
20.12.2023	-	%31,15	%15,94	%15,21	Yatırımcı İlişkileri/ Kurumsal Yönetim/ Genel Kurul Toplantıları/2022 Yılına İlişkin Genel Kurul Toplantısı/ Toplantı Tutanağı	Yatırımcı İlişkileri/ Kurumsal Yönetim/ Genel Kurul Toplantıları/2022 Yılına İlişkin Genel Kurul Toplantısı/ Toplantı Tutanağı	15	61	<a href="https://www.kap.org.tr/tr/Bildirim/1227486">https://www.kap.org.tr/tr/Bildirim/1227486</a>

<b>2. KAMUYU AYDINLATMA VE ŞEFFAFLIK</b>		
<b>2.1. Kurumsal İnternet Sitesi</b>		
Kurumsal internet sitesinde 2.1.1. numaralı kurumsal yönetim ilkesinde talep edilen bilgilerin yer aldığı bölümlerin adları	Yatırımcı İlişkileri / Kurumsal Yönetim, Faaliyet Raporları, Özel Durum Açıklamaları, Finansal Raporlar, Sermaye ve Ortaklık Yapısı, Esas Sözleşme, Politikalar	
Kurumsal internet sitesinde doğrudan veya dolaylı bir şekilde payların %5'inden fazlasına sahip olan gerçek kişi pay sahiplerinin listesinin yer aldığı bölüm	Yatırımcı İlişkileri / Kurumsal Yönetim / Sermaye ve Ortaklık Yapısı	
Kurumsal internet sitesinin hazırlandığı diller	Türkçe ve İngilizce	

**KURUMSAL YÖNETİM BİLGİ FORMU**

<b>2.2.</b>	<b>Faaliyet Raporu</b>	
	<b>2.2.2. Numaralı kurumsal yönetim ilkesinde belirtilen bilgilerin faaliyet raporunda yer aldığı sayfa numaraları veya bölüm adları</b>	
	a) Yönetim Kurulu Üyeleri ve yöneticilerin şirket dışında yürüttükleri görevler ve üyelerin bağımsızlık beyanlarının yer aldığı sayfa numarası veya bölüm adı	Kurumsal Yönetim İlkelerine Uyum Raporu / Yönetim Kurulu / Yönetim Kurulunun Yapısı ve Oluşumu
	b) Yönetim Kurulu bünyesinde oluşturulan komitelere ilişkin bilginin sayfa numarası veya bölüm adı	Kurumsal Yönetim İlkelerine Uyum Raporu / Yönetim Kurulu / Yönetim Kurulu Bünyesinde Oluşturulan Komitelerin Sayı, Yapı ve Bağımsızlığı
	c) Yönetim Kurulunun yıl içerisindeki toplantı sayısı ve üyelerin toplantılara katılım durumu bilgisinin sayfa numarası veya bölüm adı	Kurumsal Yönetim İlkelerine Uyum Raporu / Yönetim Kurulu / Yönetim Kurulunun Faaliyet Esasları
	ç) Şirket faaliyetlerini önemli derecede etkileyebilecek mevzuat değişiklikleri hakkında bilginin sayfa numarası veya bölüm adı	-
	d) Şirket aleyhine açılan önemli davalar ve olası sonuçları hakkında bilginin sayfa numarası veya bölüm adı	Kurumsal Yönetim İlkelerine Uyum Raporu / Davalar
	e) Şirketin yatırım danışmanlığı ve derecelendirme gibi hizmet aldığı kurumlarla arasındaki çıkar çatışmaları ve bunları önlemek için alınan tedbirlere ilişkin bilginin sayfa numarası veya bölüm adı	-
	f) Sermayeye doğrudan katılım oranının %5'i aştığı karşılıklı iştiraklere ilişkin bilginin sayfa numarası veya bölüm adı	-
	g) Çalışanların sosyal hakları, mesleki eğitimi ile diğer toplumsal ve çevresel sonuç doğuran şirket faaliyetlerine ilişkin kurumsal sosyal sorumluluk faaliyetleri hakkında bilginin sayfa numarası veya bölüm adı	Kurumsal Yönetim İlkelerine Uyum Raporu / Menfaat Sahipleri / Etik Kurullar ve Sosyal Sorumluluk
<b>3.</b>	<b>MENFAAT SAHİPLERİ</b>	
<b>3.1.</b>	<b>Menfaat Sahiplerine İlişkin Şirket Politikası</b>	
	Kurumsal internet sitesinde tazminat politikasının yer aldığı bölümün adı	Yatırımcı İlişkileri / Kurumsal Yönetim / Politikalarımız / Tazminat Politikası
	Çalışan haklarının ihlali nedeniyle şirket aleyhine kesinleşen yargı kararlarının sayısı	-
	İhbar mekanizmasıyla ilgili yetkilinin unvanı	İnsan ve Kültür Direktörü
	Şirketin ihbar mekanizmasına erişim bilgileri	ik@odasenerji.com - info@odas.com.tr
<b>3.2.</b>	<b>Menfaat Sahiplerinin Şirket Yönetimine Katılımının Desteklenmesi</b>	
	Kurumsal internet sitesinde, çalışanların yönetim organlarına katılımına ilişkin olan iç düzenlemelerin yer aldığı bölümün adı	-
	Çalışanların temsil edildiği yönetim organları	-
<b>3.3.</b>	<b>Şirketin İnsan Kaynakları Politikası</b>	
	Kilit yönetici pozisyonları için halefiyet planı geliştirilmesinde Yönetim Kurulunun rolü	-
	Kurumsal internet sitesinde fırsat eşitliği ve personel alımı ölçütlerini içeren insan kaynakları politikasının yer aldığı bölümün adı veya politikanın ilgili maddelerinin özeti	İnsan Kaynakları / İnsan Kaynakları Politikası
	Pay edindirme planı bulunup bulunmadığı	Pay Edinme Planı Bulunmamaktadır.
	Kurumsal internet sitesinde ayrımcılık ve kötü muameleyi önlemeye yönelik önlemleri içeren insan kaynakları politikasının yer aldığı bölümün adı veya politikanın ilgili maddelerinin özeti	İnsan Kaynakları / İnsan Kaynakları Politikası
	İş kazalarıyla ilgili sorumluluk sebebiyle şirket aleyhine kesinleşen yargı kararı sayısı	-



**KURUMSAL YÖNETİM BİLGİ FORMU**

<b>3.5. Etik Kurallar ve Sosyal Sorumluluk</b>		
Kurumsal internet sitesinde etik kurallar politikasının yer aldığı bölümün adı		<a href="https://www.odas.com.tr/insan-ve-kultur">https://www.odas.com.tr/insan-ve-kultur</a>
Kurumsal internet sitesinde kurumsal sosyal sorumluluk raporunun yer aldığı bölümün adı. Kurumsal sosyal sorumluluk raporu yoksa, çevresel, sosyal ve kurumsal yönetim konularında alınan önlemler		Şirketimiz, 2023 yılında Sosyal Sorumluluk Politikası çerçevesinde ve içinde bulunduğumuz toplumun çevresel ve sosyal gereksinimlerini dikkate alacak şekilde sosyal sorumluluk projeleri gerçekleştirmiştir.
İrtikap ve rüşvet de dahil olmak üzere her türlü yolsuzlukla mücadele için alınan önlemler		Şirketimizde irtikap ve rüşvet de dahil olmak üzere her türlü yolsuzluğa karşı uygulanacak yaptırımlar disiplin prosedüründe yer almaktadır.
<b>4. YÖNETİM KURULU-I</b>		
<b>4.2. Yönetim Kurulunun Faaliyet Esasları</b>		
En son Yönetim Kurulu performans değerlendirmesinin tarihi		-
Yönetim Kurulu performans değerlendirmesinde bağımsız uzmanlardan yararlanılıp yararlanılmadığı		Hayır
Bütün Yönetim Kurulu üyelerinin ibra edilip edilmediği		Evet
Görev dağılımı ile kendisine yetki devredilen Yönetim Kurulu üyelerinin adları ve söz konusu yetkilerin içeriği		Abdulkadir Bahattin Özal - Yönetim Kurulu Başkanı, Burak Altay- Yönetim Kurulu Başkan Vekili, Hafize Aşegül Özal - Yönetim Kurulu Üyesi, Umut Apaydın - Bağımsız Yönetim Kurulu Üyesi, Zehra Zeynep Dereli - Bağımsız Yönetim Kurulu Üyesi
İç kontrol birimi tarafından denetim kuruluna veya diğer ilgili komitelere sunulan rapor sayısı		-
Faaliyet raporunda iç kontrol sisteminin etkinliğine ilişkin değerlendirmenin yer aldığı bölümün adı veya sayfa numarası		Kurumsal Yönetim İlkelerine Uyum Raporu / Yönetim Kurulu / Risk Yönetimi ve İç Kontrol Mekanizması
Yönetim Kurulu başkanının adı		Abdulkadir Bahattin Özal
İcra başkanı / Genel müdürün adı		Burak Altay
Yönetim Kurulu Başkanı ve İcra Başkanı/Genel Müdürün aynı kişi olmasına ilişkin gerekçenin belirtildiği KAP duyurusunun bağlantısı		-
Yönetim Kurulu Üyelerinin görevleri esnasındaki kusurları ile şirkette sebep olacakları zararın, şirket sermayesinin %25'ini aşan bir bedelle sigorta edildiğine ilişkin KAP duyurusunun bağlantısı		-
Kurumsal internet sitesinde kadın Yönetim Kurulu üyelerinin oranını artırmaya yönelik çeşitlilik politikası hakkında bilgi verilen bölümün adı		-
Kadın üyelerin sayısı ve oranı		2 - %40

## Yönetim Kurulunun Yapısı

Yönetim Kurulu Üyesinin Adı/ Soyadı	İcrada Görevli Olup Olmadığı	Bağımsız Üye Olup Olmadığı	Yönetim Kuruluna İlk Seçilme Tarihi	Bağımsızlık Beyanının Yer Aldığı KAP Duyurusunun Bağlantısı	Bağımsız Üyenin Aday Gösterme Komitesi Tarafından Değerlendirilip Değerlendirilmediği	Bağımsızlığını Kaybeden Üye Olup Olmadığı	Denetim, Muhasebe ve/veya Finans Alanında En Az 5 Yıllık Deneyime Sahip Olup Olmadığı
<b>Abdulkadir Bahattin Özal</b>	İcrada Görevli Değil	Bağımsız Üye Değil	23.05.2011				
<b>Burak Altay</b>	İcrada Görevli	Bağımsız Üye Değil	23.05.2011				
<b>Hafize Ayşegün Özal</b>	İcrada Görevli Değil	Bağımsız Üye	06.03.2013				
<b>Zehra Zeynep Dereli</b>	İcrada Görevli Değil	Bağımsız Üye	16.12.2022	<a href="https://www.kap.org.tr/tr/Bildirim/1216286">https://www.kap.org.tr/tr/Bildirim/1216286</a>	Değerlendirildi	Hayır	Evet
<b>Umut Apaydın</b>	İcrada Görevli Değil	Bağımsız Üye	24.12.2020	<a href="https://www.kap.org.tr/tr/Bildirim/1216286">https://www.kap.org.tr/tr/Bildirim/1216286</a>	Değerlendirildi	Hayır	Evet

4.	YÖNETİM KURULU-II	
4.4.	<b>Yönetim Kurulu Toplantılarının Şekli</b>	
	Raporlama döneminde fiziki olarak toplanmak suretiyle yapılan Yönetim Kurulu toplantılarının sayısı	15
	Yönetim Kurulu toplantılarına ortalama katılım oranı	100%
	Yönetim Kurulunun çalışmalarını kolaylaştırmak için elektronik bir portal kullanılıp kullanılmadığı	Hayır
	Yönetim Kurulu çalışma esasları uyarınca, bilgi ve belgelerin toplantıdan kaç gün önce üyelere sunulduğu	Gündeme Göre Değişmektedir.
	Kurumsal internet sitesinde Yönetim Kurulu toplantılarının ne şekilde yapılacağıının belirlendiği şirket içi düzenlemeler hakkında bilginin yer aldığı bölümün adı	Yatırımcı İlişkileri / Kurumsal Yönetim / Esas Sözleşme
	Üyelerin şirket dışında başka görevler almasını sınırlandıran politikada belirlenen üst sınır	Üyelerin şirket dışında başka görevler almasına yönelik herhangi bir sınırlandırma bulunmamaktadır.
4.5.	<b>Yönetim Kurulu Bünyesinde Oluşturulan Komiteler</b>	
	Faaliyet raporunda Yönetim Kurulu komitelerine ilişkin bilgilerin yer aldığı sayfa numarası veya ilgili bölümün adı	Kurumsal Yönetim İlkelerine Uyum Raporu / Yönetim Kurulu / Yönetim Kurulu Bünyesinde Oluşturulan Komitelerin Sayı, Yapı ve Bağımsızlığı
	Komite çalışma esaslarının duyurulduğu KAP duyurusunun bağlantısı	<a href="https://www.kap.org.tr/tr/Bildirim/445299">https://www.kap.org.tr/tr/Bildirim/445299</a>

## Yönetim Kurulu Komiteleri

Yönetim Kurulu Komitelerinin Adları	Birinci Sütunda "Diğer" Olarak Belirtilen Komitenin Adı	Komite Üyelerinin Adı-Soyadı	Komite Başkanı Olup Olmadığı	Yönetim Kurulu Üyesi Olup Olmadığı
Denetim Komitesi		Umut Apaydın	Evet	Yönetim Kurulu Üyesi
Denetim Komitesi		Zehra Zeynep Dereli	Hayır	Yönetim Kurulu Üyesi
Kurumsal Yönetim Komitesi		Umut Apaydın	Evet	Yönetim Kurulu Üyesi
Kurumsal Yönetim Komitesi		Zehra Zeynep Dereli	Hayır	Yönetim Kurulu Üyesi
Kurumsal Yönetim Komitesi		Melih Yüceyurt	Hayır	Yönetim Kurulu Üyesi Değil
Riskin Erken Saptanması Komitesi		Zehra Zeynep Dereli	Evet	Yönetim Kurulu Üyesi
Riskin Erken Saptanması Komitesi		Umut Apaydın	Hayır	Yönetim Kurulu Üyesi

4.	YÖNETİM KURULU-III	
4.5.	Yönetim Kurulu Bünyesinde Oluşturulan Komiteler-II	
	Faaliyet raporu veya kurumsal internet sitesinin, denetim komitesinin, faaliyetleri hakkında bilgi verilen bölümünü belirtiniz (sayfa numarası veya bölümün adı)	Yatırımcı İlişkileri / Kurumsal Yönetim / Komiteler / Denetimden Sorumlu Komitesi / Denetimden Sorumlu Komite Görev ve Çalışma Esasları
	Faaliyet raporu veya kurumsal internet sitesinin, kurumsal yönetim komitesinin faaliyetleri hakkında bilgi verilen bölümünü belirtiniz (sayfa numarası veya bölümün adı)	Yatırımcı İlişkileri / Kurumsal Yönetim / Komiteler / Kurumsal Yönetim Komitesi / Kurumsal Yönetim Komitesi Görev ve Çalışma Esasları
	Faaliyet raporu veya kurumsal internet sitesinin, aday gösterme komitesinin faaliyetleri hakkında bilgi verilen bölümünü belirtiniz (sayfa numarası veya bölümün adı)	Yatırımcı İlişkileri / Kurumsal Yönetim / Komiteler / Kurumsal Yönetim Komitesi / Kurumsal Yönetim Komitesi Görev ve Çalışma Esasları
	Faaliyet raporu veya kurumsal internet sitesinin, riskin erken saptanması komitesinin faaliyetleri hakkında bilgi verilen bölümünü belirtiniz (sayfa numarası veya bölümün adı)	Yatırımcı İlişkileri / Kurumsal Yönetim / Komiteler / Riskin Erken Saptanması Komitesi / Riskin Erken Saptanması Komitesi Görev ve Çalışma Esasları
	Faaliyet raporu veya kurumsal internet sitesinin, ücret komitesinin faaliyetleri hakkında bilgi verilen bölümünü belirtiniz (sayfa numarası veya bölümün adı)	Yatırımcı İlişkileri / Kurumsal Yönetim / Komiteler / Kurumsal Yönetim Komitesi / Kurumsal Yönetim Komitesi Görev ve Çalışma Esasları
4.6.	Yönetim Kurulu Üyelerine ve İdari Sorumluluğu Bulunan Yöneticilere Sağlanan Mali Haklar	
	Faaliyet raporunun, operasyonel ve finansal performans hedeflerine ve bunlara ulaşıp ulaşılmadığına ilişkin bilginin verildiği sayfa numarası veya bölüm adı	Faaliyet Raporu/ Dönem Boyunca Operasyonel Durum
	Kurumsal internet sitesinin, icrada görevli ve icrada görevli olmayan üyelere ilişkin ücretlendirme politikasının yer aldığı bölümünün adı	Yatırımcı İlişkileri / Kurumsal Yönetim / Politikalar / Ücretlendirme Politikası
	Faaliyet raporunun, Yönetim Kurulu üyelerine ve idari sorumluluğu bulunan yöneticilere verilen ücretler ile sağlanan diğer tüm menfaatlerin belirtildiği sayfa numarası veya bölüm adı	Kurumsal Yönetim İlkelerine Uyum Raporu / Mali Haklar

## Yönetim Kurulu Komiteleri-II

Yönetim Kurulu Komitelerinin Adları	Birinci Sütunda "Diğer" Olarak Belirtilen Komitenin Adı	İcrada Görevli Olmayan Yöneticilerin Oranı	Komitede Bağımsız Üyelerin Oranı	Komitenin Gerçekleştirdiği Toplantı Sayısı	Komitenin Faaliyetleri Hakkında Yönetim Kuruluna Sunduğu Rapor Sayısı
Denetim Komitesi		100%	100%	6	6
Kurumsal Yönetim Komitesi		100%	66%	3	3
Riskin Erken Saptanması Komitesi		100%	100%	6	6





06

BÖLÜM

---

# KONSOLİDE FİNANSAL TABLOLAR



# BAĞIMSIZ DENETÇİ RAPORU



**Odaş Elektrik Üretim Sanayi Ticaret AŞ.  
Genel Kurulu'na**

## A) Finansal Tabloların Bağımsız Denetimi

### 1. Görüş

Odaş Elektrik Üretim Sanayi Ticaret A.Ş. ("Şirket") ve bağlı ortaklıklarının (birlikte "Grup" olarak anılacaktır) 31 Aralık 2023 tarihi itibarıyla hazırlanan konsolide finansal durum tablosu ile aynı tarihte sona eren hesap dönemine ait konsolide kar veya zarar ve diğer kapsamlı gelir tablosu, konsolide özkaynak değişim tablosu ve konsolide nakit akış tablosu ile önemli muhasebe politikalarının özeti de dahil olmak üzere konsolide finansal tablo dipnotlarından oluşan konsolide finansal tablolarını denetlemiştir bulunuyoruz.

Görüşümüze göre ilişikteki konsolide finansal tablolar, Grup'un 31 Aralık 2023 tarihi itibarıyla konsolide finansal durumunu ve aynı tarihte sona eren hesap dönemine ait konsolide finansal performansını ve konsolide nakit akışlarını, Türkiye Finansal Raporlama Standartlarına ("TFRS"lere) uygun olarak tüm önemli yönleriyle gerçeğe uygun bir biçimde sunmaktadır.

### 2. Görüşün Dayanağı

Yaptığımız bağımsız denetim, Sermaye Piyasası Kurulu'na yayımlanan bağımsız denetim standartlarına ve Kamu Gözetimi, Muhasebe ve Denetim Standartları Kurumu ("KGK") tarafından yayımlanan Türkiye

Denetim Standartlarının bir parçası olan Bağımsız Denetim Standartlarına ("BDS'lere") uygun olarak yürütülmüştür. Bu Standartlar kapsamındaki sorumluluklarımız, raporumuzun Bağımsız Denetçinin Finansal Tabloların Bağımsız Denetimine İlişkin Sorumlulukları bölümünde ayrıntılı bir şekilde açıklanmıştır. KGK tarafından yayımlanan Bağımsız Denetçiler için Etik Kurallar ("Etik Kurallar") ile konsolide finansal tabloların bağımsız denetimiyle ilgili mevzuatta yer alan etik hükümlere uygun olarak Grup'tan bağımsız olduğumuzu beyan ederiz. Etik Kurallar ve mevzuat kapsamındaki etiğe ilişkin diğer sorumluluklar da tarafımızca yerine getirilmiştir. Bağımsız denetim sırasında elde ettiğimiz bağımsız denetim kanıtlarının, görüşümüzün oluşturulması için yeterli ve uygun bir dayanak oluşturduğuna inanıyoruz.

### 3. Kilit Denetim Konuları

Kilit denetim konuları, mesleki muhakememize göre cari döneme ait konsolide finansal tabloların bağımsız denetimde en çok önem arz eden konulardır. Kilit denetim konuları, bir bütün olarak konsolide finansal tabloların bağımsız denetimi çerçevesinde ve konsolide finansal tablolara ilişkin görüşümüzün oluşturulmasında ele alınmış olup, bu konular hakkında ayrı bir görüş bildirmiyoruz.

**Tarafımızca; aşağıda açıklanan konular kilit denetim konuları olarak belirlenmiştir;**

Kilit Denetim Konusu	Denetimimizde Konunun Nasıl Ele Alındığı
<b>TMS 29- Yüksek Enflasyonlu Ekonomilerde Finansal Raporlama Uygulaması</b>	

Grup'un 31 Aralık 2023 tarihinde sona eren yıla ait konsolide finansal tablolarında TMS 29 "Yüksek Enflasyonlu Ekonomilerde Finansal Raporlama" standardı uygulanmıştır.

TMS 29, konsolide finansal tabloların raporlama dönemi sonundaki cari satın alım gücüne göre yeniden düzenlenmesini gerektirmektedir. Bu nedenle, 2023 yılı içerisindeki işlemler ve dönem sonundaki parasal olmayan bakiyeler, 31 Aralık 2023 bilanço tarihindeki güncel fiyat endeksini yansıtabilecek şekilde yeniden düzenlenmiştir. TMS 29 uygulaması konsolide finansal tablolarda yaygın ve tutarsal olarak önemli etkiye sahiptir.

Bu sebepler ile birlikte, TMS 29'un uygulanmasında kullanılan verilerin doğru ve tam olmaması riski ve harcanan ek denetim çabası göz önünde bulundurulduğunda, TMS 29'un uygulanması tarafımızca kilit denetim konusu olarak belirlenmiştir.

TMS 29'un uygulamasına yönelik açıklamalar Not 2'de yer almaktadır.

Denetimimiz sırasında, TMS 29 uygulanması ile ilgili aşağıdaki denetim prosedürleri uygulanmıştır:

Yönetim tarafından tasarlanan ve uygulanan TMS 29 uygulamasına ilişkin sürecin ve kontrollerin anlaşılması ve değerlendirilmesi,

Yönetim tarafından yapılan parasal ve parasal olmayan kalemler ayrımının TMS 29'a uygun bir şekilde yapıp yapılmadığının kontrol edilmesi,

Parasal olmayan kalemlerin detay listeleri temin edilerek, orijinal kayıt tarihlerinin ve tutarlarının örneklem yöntemiyle test edilmesi,

Yönetimin kullandığı hesaplama yöntemlerinin değerlendirilmesi ve her dönemde tutarlı bir şekilde kullanılıp kullanılmadığının kontrol edilmesi,

Hesaplamalarda kullanılan genel fiyat endeksi oranlarının, Türkiye İstatistik Kurumu tarafından yayınlanan Türkiye'deki Tüketici Fiyat Endeksi'nden elde edilen katsayılar ile kontrol edilmesi,

Enflasyon etkileri ile yeniden düzenlenen parasal olmayan kalemlerin, kar veya zarar tablosunun ve nakit akış tablosunun matematiksel doğruluğunun test edilmesi,

TMS 29'un uygulanmasının konsolide finansal tablolara ilişkin dipnotlarda yer alan açıklamalarının TFRS'lere göre yeterliliğinin değerlendirilmesi.



### 3. Kilit Denetim Konuları (Devamı)

Kilit Denetim Konusu	Denetimimizde Konunun Nasıl Ele Alındığı
<b>Hasılatın muhasebeleştirilmesi</b>	
<p>Grup, elektrik üretimi, elektrik satışı, çıkarılan madenlerinin satışı ve diğer hizmet alanlarında gelir getirici faaliyetler yürütmektedir. Grup'un konsolide performans değerlendirmesinde hasılat, en önemli göstergelerden biridir.</p> <p>31 Aralık 2023 tarihinde sonra eren hesap dönemi içerisinde Grup toplam 7.441.098.289 TL hasılat elde etmiştir. Hasılat, yıl içerisinde uygulanan stratejilerin sonuçlarının değerlendirilmesi ve performans takibi açısından ciddi öneme sahip olup, 31 Aralık 2023 tarihinde sona eren hesap dönemine ait gelir tablosu açısından en önemli finansal tablo kalemi olması nedeniyle denetimimiz açısından önemli bir konudur.</p> <p>Grup'un muhasebe politikalarına ve hasılat tutarlarına ilişkin açıklamalar Dipnot 2 ve 31'de yer almaktadır.</p>	<p>Hasılatın muhasebeleştirilmesi ile ilgili aşağıdaki denetim prosedürleri uygulanmıştır:</p> <p>Satış süreçlerinin anlaşılması ve bu süreçlere ilişkin kontroller tasarımı ve işleyiş etkinliği değerlendirilmiştir.</p> <p>Hasılatın muhasebeleştirilmesine yönelik Grup'un muhasebe politikasının uygunluğu değerlendirilmiştir.</p> <p>Konsolide finansal tablolara kaydedilen hasılatın beklenen seviyelerde olup olmadığına ilişkin analitik prosedürler gerçekleştirilmiştir.</p> <p>Müşteri faturalarının doğruluğuna ilişkin örnekleme yöntemiyle testlerin yapılması ve bu faturaların ilgili belgeler ve müşteriden yapılan tahsilatlarla eşleştirilmesi sağlanmıştır.</p> <p>Grup'un müşterilerle yapmış olduğu satış sözleşmeleri incelenmiş ve farklı teslimat yöntemleri için hasılatın finansal tablolara alınma zamanlaması değerlendirilmiştir.</p> <p>Enerji piyasası işleyişinden kaynaklanan özellikli durumlar nedeni ile gelir ve gider tahakkuku yapılan alış ve satış tutarlarının izleyen dönemde düzenlenen ve alınan faturalar ile, yoksa hesaplanan tahakkuklara ilişkin olarak ticari birimlerden tahminlerin kesinliğini sağlayacak bilgilerin elde edilmesi ve tahakkuk tutarlarının doğrulanması sağlanmıştır.</p>

### 3. Kilit Denetim Konuları (Devamı)

Kilit Denetim Konusu	Denetimimizde Konunun Nasıl Ele Alındığı
<b>Aktifleştirilen Maden Varlıkları</b>	
<p>Grup aşağıda belirtilen durumlarda yapılan harcamaları aktifleştirmektedir;</p> <p>Maden sahalarında yapmış olduğu geliştirme maliyetlerini, söz konusu madenden gelecekte bir ekonomik faydanın elde edilmesinin kuvvetle muhtemel olduğu, belirli maden alanları için tanımlanabildiği ve maliyetinin güvenilir bir şekilde ölçülebildiği durumlarda ve,</p> <p>Dönem içerisinde her bir açık ocak cevher yatağında cevherin tanımlanan kısmına erişimi kolaylaştıran dekapaj çalışması yapılırken katlanılan direkt maliyetler ile dekapaj çalışması ile ilişkilendirilebilen genel üretim giderlerini aktifleştirmektedir.</p> <p>Açık ocak maden sahası geliştirme aktivitelerine ve açık ocağa yapılan üretime bağlı olarak ortaya çıkan maden sahalarının hali hazırdaki durumlarına göre ıslahı, rehabilitasyonu ve kapanma maliyetleri; madenlerin kapanması ve rehabilitasyonu sırasında harcanması kuvvetle muhtemel olan giderlerin karşılığının bilanço tarihi itibarıyla indirgenmiş maliyet değerleri aktifleştirilen geliştirme maliyetlerinin 31 Aralık 2023 tarihli finansal tablolardaki payı ve ilgili maliyetlerin aktifleştirilmesi sürecinde uygulanan yönetim muhakemeleri, nedeniyle bu konu, kilit denetim konusu olarak belirlenmiştir.</p>	<p>Bu alanda uyguladığımız denetim prosedürlerimiz aşağıdakileri içermektedir:</p> <p>Her maden sahası ile ilgili olarak aktifleştirilen geliştirme maliyetlerinin içeriğinin değerlendirilmesi,</p> <p>Yönetim değerlendirmelerinin uygunluğunun test edilmesi,</p> <p>Grup'un maden sahalarından sorumlu departmanlarında bulunan yöneticiler ile görüşmeler yapılması,</p> <p>Geliştirme maliyetlerine ilişkin detay testlerin yapılması,</p> <p>Gelecekte beklenen ekonomik faydanın Grup'un tahminlerine ve geçmiş dönem performansına göre incelenmesi,</p> <p>Rehabilitasyon maliyetlerinin önceki dönemler ile karşılaştırılarak test edilmesi,</p> <p>Aktifleştirilen maden varlıklarına ilişkin konsolide finansal tablo dipnotlarında yer alan açıklamalar ve bu notlarda yer verilen bilgilerin yeterliliği değerlendirilmiştir.</p>

### 3. Kilit Denetim Konuları (Devamı)

Kilit Denetim Konusu	Denetimimizde Konunun Nasıl Ele Alındığı
<p><b>Nakit Akış Riskinden Korunma Muhasebesi</b></p> <p>Grup, bütçelemiş olduğu elektrik enerjisi satışları ile elektrik üretimi yatırımına istinaden almış olduğu Avro cinsinden kredilerini ilişkilendirmektedir. Satışları USD para birimine ve enflasyon endeksli olup bu satışlar Türk Lirası ile USD arasındaki kur değişimlerinden etkilenmektedir. Şirket, maruz kaldığı bu kur riskini Avro para birimi cinsinden borçlandığı kredileriyle koruma altına almaktadır.</p> <p>31 Aralık 2023 tarihi itibarıyla öz kaynaklar altında sınıflandırılan nakit akış riskinden korunma kayıplarının tutarı 1.298.173.522 TL olup finansal tablolar açısından tutarsal olarak önemli bir seviyededir.</p> <p>Grup şirketlerinden Çan2 Termik A.Ş., yabancı para cinsinden kredilerini 31.07.2023 tarihi itibari ile kapatmış olup, ilgili zararlar hedge muhasebesi sona erdiği anda, projekte edilmiş olan satış projeksiyonuna uygun şekilde ağırlandırılarak satış realizasyonu ile birlikte gelir tablosuna aktarılmaktadır.</p> <p>Nakit akış riskinden korunma muhasebesi yapısal olarak kompleks olup denetimi mesleki uzmanlık gerektiren bir konu olduğundan dolayı tarafımızca kilit denetim konusu olarak değerlendirilmiştir.</p>	<p>Şirket'in nakit akış riskinden korunma işleminde bulunmasına neden olan risk yönetimi hedef ve stratejisinin resmi tanımı ve dokümantasyonu, Muhasebeleştirme ve Ölçme Standardında belirtilen finansal riskten korunma muhasebesine ilişkin tanımlar çerçevesinde incelenmiştir. Şirket için danışman hizmet kuruluşu tarafından hazırlanan nakit akım riskinden korunma muhasebesi modeli hesaplamaları, risk yönetim stratejisi, risk yönetim amaçları, riskten korunma ilişkisi, korunulan riskin niteliği, kredi riskinden korunma etkinliğinin ölçüm yöntemi kontrol edilmiştir.</p> <p>Konuya ilişkin gerçekleştirilen muhasebe kaydının matematiksel doğruluğu ve muhasebeleştirilmesi kontrol edilmiştir. Nakit akış riskinden korunma muhasebesi ile ilgili finansal tablo notlarında yer alan açıklamaların yeterliliği değerlendirilmiştir.</p>

#### 4. Yönetimin ve Üst Yönetimden Sorumlu Olanların Finansal Tablolarla İlişkin Sorumlulukları

Grup yönetimi, konsolide finansal tabloların TFRS'lere uygun olarak hazırlanmasından, gerçeğe uygun bir biçimde sunumundan ve hata veya hile kaynaklı önemli yanlışlık içermeyen şekilde hazırlanması için gerekli gördüğü iç kontrolden sorumludur.

Konsolide finansal tabloları hazırlarken yönetim; Grup'un sürekliliğini devam ettirme kabiliyetinin değerlendirilmesinden, gerektiğinde süreklilikle ilgili hususları açıklamaktan ve Grup'u tasfiye etme ya da sona erdirme niyeti ya da mecburiyeti bulunmadığı sürece işletmenin sürekliliği esasını kullanmaktan sorumludur.

Üst yönetimden sorumlu olanlar, Grup konsolide finansal raporlama sürecinin gözetiminden sorumludur.

#### 5. Bağımsız Denetçinin Finansal Tabloların Bağımsız Denetimine İlişkin Sorumlulukları

Amacımız, bir bütün olarak finansal tabloların hata veya hile kaynaklı önemli bir yanlışlık içerip içermediğine ilişkin makul güvence elde etmek ve görüşümüzü içeren bir bağımsız denetçi raporu düzenlemektir. BDS'lere uygun olarak yürütülen bir denetim sonucunda verilen makul güvence; yüksek bir güvence seviyesidir ancak, var olan önemli bir yanlışlığın her zaman tespit edileceğini garanti etmez. Yanlışlıklar hata veya hile kaynaklı olabilir. Yanlışlıkların, tek başına veya toplu olarak, finansal tablo kullanıcılarının bu tablolara istinaden alacakları ekonomik kararları etkilemesi makul ölçüde bekleniyorsa bu yanlışlıklar önemli olarak kabul edilir.

BDS'lere uygun olarak yürütülen bağımsız denetimin gereği olarak, bağımsız denetim süresince meslekî muhakememizi kullanmakta ve meslekî şüpheciliğimizi sürdürmekteyiz.

#### Tarafımızca ayrıca:

- Konsolide finansal tablolardaki hata veya hile kaynaklı "önemli yanlışlık" riskleri belirlenmekte ve değerlendirilmekte; bu risklere karşılık veren denetim prosedürleri tasarlanmakta ve uygulanmakta ve görüşümüze dayanak sağlayacak yeterli ve uygun denetim kanıtı elde edilmektedir. Hile; muvazaa, sahtekârlık, kasıtlı ihmal, gerçeğe aykırı beyan veya iç kontrol ihlali fiillerini içerebildiğinden, hile kaynaklı önemli bir yanlışlığı tespit edememe riski, hata kaynaklı önemli bir yanlışlığı tespit edememe riskinden yüksektir.
- Grup'un iç kontrolünün etkinliğine ilişkin bir görüş bildirmek amacıyla değil içinde bulunulan şartlar altında uygun olan denetim prosedürlerini tasarlamak amacıyla denetimle ilgili iç kontrol değerlendirilmektedir.
- Yönetim tarafından kullanılan muhasebe politikalarının uygunluğu ile yapılan muhasebe tahminleri ile ilgili açıklamaların makul olup olmadığı değerlendirilmektedir.
- Konsolide finansal tabloların açıklamalar dâhil olmak üzere genel sunumu, yapısı ve içeriği ile bu tabloların temelini oluşturan işlem ve olayları, gerçeğe uygun sunumu sağlayacak şekilde yansıtıp yansıtmadığı değerlendirilmektedir
- Elde edilen denetim kanıtlarına dayanarak, Grup'un sürekliliğini devam ettirme kabiliyetine ilişkin ciddi şüphe oluşturabilecek olay veya şartlarla ilgili önemli bir belirsizliğin mevcut olup olmadığı hakkında ve yönetimce işletmenin sürekliliği esasının kullanılmasının uygunluğu hakkında sonuca varılmaktadır. Önemli bir belirsizliğin mevcut olduğu sonucuna varmamız hâlinde, raporumuzda, konsolide finansal tablolardaki ilgili açıklamalara dikkat çekmemiz ya da bu açıklamaların yetersiz olması durumunda olumlu görüş dışında bir görüş vermemiz gerekmektedir. Vardığımız sonuçlar, bağımsız denetçi raporu tarihine kadar elde edilen denetim kanıtlarına dayanmaktadır.

Bununla birlikte, gelecekteki olay veya şartlar Grup'un sürekliliğini sona erdirebilir.

■ Konsolide finansal tablolar hakkında görüş vermek amacıyla, Grup içerisindeki veya faaliyet bölümlerine ilişkin finansal bilgiler hakkında yeterli ve uygun denetim kanıtı elde edilmektedir. Grup denetiminin yönlendirilmesinden, gözetiminden ve yürütülmesinden sorumluyuz.

Diğer hususların yanı sıra, denetim sırasında tespit ettiğimiz önemli iç kontrol eksiklikleri dâhil olmak üzere, bağımsız denetimin planlanan kapsamı ve zamanlaması ile önemli denetim bulgularını üst yönetimden sorumlu olanlara bildirmekteyiz.

Bağımsızlığa ilişkin ilgili etik hükümlere uygunluk sağladığımızı üst yönetimden sorumlu olanlara bildirmiş bulunmaktayız. Ayrıca bağımsızlık üzerinde etkisi olduğu düşünülebilecek tüm ilişkiler ve diğer hususlar ile varsa, ilgili önlemleri üst yönetimden sorumlu olanlara iletmiş bulunmaktayız.

Üst yönetimden sorumlu olanlara bildirilen konular arasından, cari döneme ait konsolide finansal tabloların bağımsız denetiminde en çok önem arz eden konuları yani kilit denetim konularını belirlemekteyiz. Mevzuatın konunun kamuya açıklanmasına izin vermediği durumlarda veya konuyu kamuya açıklamanın doğuracağı olumsuz sonuçların, kamuya açıklamanın doğuracağı kamu yararını aşacağına makul şekilde beklendiği oldukça istisnai durumlarda, ilgili hususun bağımsız denetçi raporumuzda bildirilmemesine karar verebiliriz.

## B) Mevzuattan Kaynaklanan Diğer Yükümlülüklerle İlişkin Rapor

**a)** 6102 sayılı Türk Ticaret Kanunu'nun ("TTK") 398. Maddesinin dördüncü fıkrası uyarınca düzenlenen Riskin Erken Saptanması Sistemi ve Komitesi Hakkında Denetçi Raporu 17 Mayıs 2024 tarihinde Şirket Yönetim Kurulu'na sunulmuştur.

**b)** 6102 sayılı Türk Ticaret Kanunu'nun ("TTK") 402. Maddesi dördüncü fıkrası uyarınca Şirket'in 01.01.-31.12.2023 hesap döneminde defter tutma düzeninin, finansal tabloların, kanun ile Şirket esas sözleşmesinin finansal raporlamaya ilişkin hükümlerine uygun olmadığına dair önemli bir hususa rastlanmamıştır.

**c)** TTK'nin 402. Maddesi dördüncü fıkrası uyarınca Yönetim Kurulu tarafımıza denetim kapsamında istenen açıklamaları yapmış ve talep edilen belgeleri vermiştir.

As Bağımsız Denetim ve YMM A.Ş.

**O. Tuğrul ÖZSÜT**  
Sorumlu Denetçi

**İstanbul, 20 Mayıs 2024**





# İÇİNDEKİLER

<b>FİNANSAL DURUM TABLOLARI</b>	<b>82-84</b>
<b>KÂR VEYA ZARAR VE DİĞER KAPSAMLI GELİR TABLOLARI</b>	<b>85</b>
<b>ÖZKAYNAKLAR DEĞİŞİM TABLOLARI</b>	<b>86-87</b>
<b>NAKİT AKIŞ TABLOLARI</b>	<b>88-89</b>
<b>1. ŞİRKET'İN ORGANİZASYONU VE FAALİYET KONUSU</b>	<b>90</b>
<b>2. FİNANSAL TABLOLARIN SUNUMUNA İLİŞKİN ESASLAR</b>	<b>101</b>
<b>3. İŞLETME BİRLEŞMELERİ</b>	<b>124</b>
<b>4. DİĞER İŞLETMELERDEKİ PAYLAR</b>	<b>124</b>
<b>5. BÖLÜMLERE GÖRE RAPORLAMA</b>	<b>125</b>
<b>6. İLİŞKİLİ TARAF AÇIKLAMALARI</b>	<b>129</b>
<b>7. TİCARİ ALACAK VE BORÇLAR</b>	<b>133</b>
<b>8. FİNANSAL YATIRIMLAR</b>	<b>134</b>
<b>9. DİĞER ALACAK VE BORÇLAR</b>	<b>134</b>
<b>10. STOKLAR</b>	<b>136</b>
<b>11. CANLI VARLIKLAR</b>	<b>136</b>
<b>12. PEŞİN ÖDENMİŞ GİDERLER VE ERTELENMİŞ GELİRLER</b>	<b>137</b>
<b>13. YATIRIM AMAÇLI GAYRİMENKULLER</b>	<b>137</b>
<b>14. MADDİ DURAN VARLIKLAR</b>	<b>138</b>
<b>15. HİZMETTEN ÇEKME, RESTORASYON VE ÇEVRE REHABİLİTASYON FONLARINDAN KAYNAKLANAN PAYLAR ÜZERİNDEKİ HAKLAR</b>	<b>140</b>
<b>16. ÖZKAYNAK YÖNTEMİYLE DEĞERLENEN YATIRIMLAR</b>	<b>141</b>
<b>17. MADDİ OLMAYAN DURAN VARLIKLAR</b>	<b>141</b>
<b>18. ŞEREFİYE</b>	<b>142</b>
<b>19. MADEN KAYNAKLARININ ARAŞTIRILMASI VE DEĞERLENDİRİLMESİ</b>	<b>143</b>
<b>20. KULLANIM HAKKI VARLIKLARI</b>	<b>144</b>
<b>21. İMTİYAZLI HİZMET ANLAŞMALARI</b>	<b>144</b>
<b>22. VARLIKLARDA DEĞER DÜŞÜKLÜĞÜ</b>	<b>144</b>
<b>23. DEVLET TEŞVİK VE YARDIMLARI</b>	<b>145</b>
<b>24. BORÇLANMA MALİYETLERİ</b>	<b>145</b>
<b>25. KARŞILIKLAR, KOŞULLU VARLIK VE BORÇLAR</b>	<b>146</b>



<b>26. TAAHHÜTLER</b>	149
<b>27. ÇALIŞANLARA SAĞLANAN FAYDALAR</b>	149
<b>28. NİTELİKLERİNE GÖRE GİDERLER</b>	151
<b>29. DİĞER VARLIK VE YÜKÜMLÜLÜKLER</b>	152
<b>30. SERMAYE, YEDEKLER VE DİĞER ÖZKAYNAK KALEMLERİ</b>	154
<b>31. HASILAT VE SATIŞLARIN MALİYETİ</b>	161
<b>32. İNŞAAT SÖZLEŞMELERİ</b>	161
<b>33. GENEL YÖNETİM GİDERLERİ, PAZARLAMA GİDERLERİ, ARAŞTIRMA VE GELİŞTİRME GİDERLERİ</b>	161
<b>34. ESAS FAALİYETLERDEN DİĞER GELİRLER VE GİDERLER</b>	162
<b>35. YATIRIM FAALİYETLERİNDEN GELİRLER VE GİDERLER</b>	163
<b>36. ÇEŞİT ESASINA GÖRE SINIFLANDIRILMIŞ GİDERLER</b>	164
<b>37. FİNANSMAN GİDERLERİ VE GELİRLERİ</b>	164
<b>38. DİĞER KAPSAMLI GELİR UNSURLARININ ANALİZİ</b>	165
<b>39. SATIŞ AMACIYLA ELDE TUTULAN DURAN VARLIKLAR VE DURDURULAN FAALİYETLER</b>	166
<b>40. GELİR VERGİLERİ (ERTELENMİŞ VERGİ VARLIK VE YÜKÜMLÜLÜKLERİ)</b>	166
<b>41. PAY BAŞINA KAZANÇ</b>	170
<b>42. PAY BAZLI ÖDEMELER</b>	170
<b>43. SİGORTA SÖZLEŞMELERİ</b>	170
<b>44. KUR DEĞİŞİMİNİN ETKİLERİ</b>	170
<b>45. YÜKSEK ENFLASYONLU EKONOMİDE RAPORLAMA</b>	171
<b>46. TÜREV ARAÇLAR</b>	172
<b>47. FİNANSAL ARAÇLAR</b>	172
<b>48. FİNANSAL ARAÇLARDAN KAYNAKLANAN RİSKLERİN NİTELİĞİ VE DÜZEYİ</b>	176
<b>49. FİNANSAL ARAÇLAR (GERÇEĞE UYGUN DEĞER AÇIKLAMALARI VE FİNANSAL RİSKTEN KORUNMA MUHASEBESİ ÇERÇEVESİNDEKİ AÇIKLAMALAR)</b>	184
<b>50. RAPORLAMA DÖNEMİNDEN SONRAKİ OLAYLAR</b>	187
<b>51. FİNANSAL TABLOLARI ÖNEMLİ ÖLÇÜDE ETKİLEYEN YA DA FİNANSAL TABLOLARIN AÇIK, YORUMLANABİLİR VE ANLAŞILABİLİR OLMASI AÇISINDAN AÇIKLANMASI GEREKEN DİĞER HUSUSLAR</b>	187
<b>52. TMS'YE İLK GEÇİŞ</b>	187
<b>53. NAKİT VE NAKİT BENZERLERİ</b>	187
<b>54. ÖZKAYNAKLAR DEĞİŞİM TABLOSUNA İLİŞKİN AÇIKLAMALAR</b>	191
<b>55. NAKİT AKIŞ TABLOSUNA İLİŞKİN AÇIKLAMALAR</b>	192
<b>56. BAĞIMSIZ DENETİM KURULUŞUNDAN ALINAN HİZMETLERE İLİŞKİN ÜCRETLER</b>	194

**ODAŞ ELEKTRİK ÜRETİM SANAYİ TİCARET AŞ.**  
**31.12.2023 TARİHİ İTİBARI İLE KONSOLİDE FİNANSAL DURUM TABLOSU**

(Tutarlar aksi belirtilmedikçe Türk Lirası ("TL") olarak ifade edilmiştir.)

VARLIKLAR	Dipnot Referansı	Cari Dönem	Geçmiş Dönem
		Bağımsız Denetimden Geçmiş Konsolide	Bağımsız Denetimden Geçmiş Konsolide
		31.12.2023	31.12.2022
<b>Dönen Varlıklar</b>			
Nakit ve Nakit Benzerleri	53	708.070.594	2.432.579.569
Ticari Alacaklar	6-7	1.953.553.848	883.262.361
<i>İlişkili Taraflardan Ticari Alacaklar</i>	6	20.361.366	41.218.678
<i>İlişkili Olmayan Taraflardan Ticari Alacaklar</i>	7	1.933.192.482	842.043.683
Diğer Alacaklar	6-9	173.520.120	90.652.941
<i>İlişkili Taraflardan Diğer Alacaklar</i>	6	35.659.724	51.019.896
<i>İlişkili Olmayan Taraflardan Diğer Alacaklar</i>	9	137.860.396	39.633.045
Stoklar	10	1.497.108.050	1.321.971.710
Peşin Ödenmiş Giderler	12	199.255.685	104.279.682
Cari Dönem Vergisiyle İlgili Varlıklar	40	210.007.383	444.431.184
Diğer Dönen Varlıklar	29	647.964.356	2.001.584.989
<b>ARA TOPLAM</b>		<b>5.389.480.036</b>	<b>7.278.762.436</b>
Satış Amaçlı Sınıflandırılan Duran Varlıklar	39	495.436	987.234
<b>TOPLAM DÖNEN VARLIKLAR</b>		<b>5.389.975.472</b>	<b>7.279.749.670</b>
<b>Duran Varlıklar</b>			
Diğer Alacaklar	6-9	2.729.872	1.172.095
<i>İlişkili Taraflardan Diğer Alacaklar</i>	6	--	--
<i>İlişkili Olmayan Taraflardan Diğer Alacaklar</i>	9	2.729.872	1.172.095
Özkaynak Yöntemiyle Değerlenen Yatırımlar	4	1.501.195	1.501.195
Maddi Duran Varlıklar	14	15.108.263.463	14.730.140.504
Maddi Olmayan Duran Varlıklar	17-18	382.766.578	367.502.569
<i>Diğer Maddi Olmayan Duran Varlıklar</i>	17	382.766.578	367.502.569
Kullanım Hakkı Varlıkları	20	12.170.146	9.213.504
Peşin Ödenmiş Giderler	12	70.914.237	25.895.804
Ertelenmiş Vergi Varlığı	40	1.506.029.768	1.386.917.130
Diğer Duran Varlıklar	29	87.428.455	276.958.225
<b>TOPLAM DURAN VARLIKLAR</b>		<b>17.171.803.714</b>	<b>16.799.301.026</b>
<b>TOPLAM VARLIKLAR</b>		<b>22.561.779.186</b>	<b>24.079.050.696</b>

31 Aralık 2023 tarihinde sona eren döneme ilişkin konsolide finansal tablolar 20.05.2024 tarih ve 2024/05 sayılı Yönetim Kurulu Kararı ile onaylanmıştır. İlişikteki yer alan dipnotlar bu finansal tabloların tamamlayıcı parçalarıdır.

**ODAŞ ELEKTRİK ÜRETİM SANAYİ TİCARET AŞ.****31.12.2023 TARİHİ İTİBARI İLE KONSOLİDE FİNANSAL DURUM TABLOSU**

(Tutarlar aksi belirtilmedikçe Türk Lirası ("TL") olarak ifade edilmiştir.)

KAYNAKLAR	Dipnot Referansları	Cari Dönem	Geçmiş Dönem
		Bağımsız Denetimden Geçmiş Konsolide	Bağımsız Denetimden Geçmiş Konsolide
		31.12.2023	31.12.2022
<b>Kısa Vadeli Yükümlülükler</b>			
Kısa Vadeli Borçlanmalar	47	10.230.478	24.037.697
Kısa Vadeli Finansal Kiralama Yükümlülükleri	47	9.036.310	4.707.795
Uzun Vadeli Borçlanmaların Kısa Vadeli Kısımları	47	165.334.926	599.030.868
Diğer Finansal Yükümlülükler	47	7.827.724	7.886.908
Ticari Borçlar	6-7	1.077.181.050	1.133.875.158
İlişkili Taraflara Ticari Borçlar	6	2.304.122	3.796.569
İlişkili Taraflara Olmayan Ticari Borçlar	7	1.074.876.928	1.130.078.589
Çalışanlara Sağlanan Faydalar Kapsamında Borçlar	27	40.717.560	25.984.249
Diğer Borçlar	6-9	634.191.820	979.677.432
İlişkili Taraflara Diğer Borçlar	6	251.813.085	224.301.262
İlişkili Olmayan Taraflara Diğer Borçlar	9	382.378.735	755.376.170
Ertelenmiş Gelirler	12	623.351	564.850.275
Dönem Karı Vergi Yükümlülüğü	40	246.907.683	404.940.174
Kısa Vadeli Karşılıklar	25-27	19.340.478	24.459.557
Çalışanlara Sağlanan Faydalara İlişkin Kısa Vadeli Karşılıklar	27	15.232.109	21.235.615
Diğer Kısa Vadeli Karşılıklar	25	4.108.369	3.223.942
Diğer Kısa Vadeli Yükümlülükler	29	1.436.646.700	1.096.834.979
<b>TOPLAM KISA VADELİ YÜKÜMLÜLÜKLER</b>		<b>3.648.038.080</b>	<b>4.866.285.092</b>
Uzun Vadeli Yükümlülükler	47	23.365.001	3.286.574.186
Uzun Vadeli Finansal Kiralama Yükümlülükleri	47	6.061.002	4.146.036
Diğer Borçlar	6-9	121.152.982	38.557.098
İlişkili Taraflara Diğer Borçlar	6	--	--
İlişkili Olmayan Taraflara Diğer Borçlar	9	121.152.982	38.557.098
Ertelenmiş Gelirler	12	1.038.136	1.710.566
Uzun Vadeli Karşılıklar	25-27	10.241.046	9.076.274
Çalışanlara Sağlanan Faydalara İlişkin Uzun Vadeli Karşılıklar	27	10.031.711	8.742.448
Diğer Uzun Vadeli Karşılıklar	25	209.335	333.826
Ertelenmiş Vergi Yükümlülüğü	40	930.534.418	713.463.373
Diğer Uzun Vadeli Yükümlülükler	29	46.019.996	2.373.731
<b>TOPLAM UZUN VADELİ YÜKÜMLÜLÜKLER</b>		<b>1.138.412.581</b>	<b>4.055.901.264</b>

31 Aralık 2023 tarihinde sona eren döneme ilişkin konsolide finansal tablolar 20.05.2024 tarih ve 2024/05 sayılı Yönetim Kurulu Kararı ile onaylanmıştır. İlişikteki yer alan dipnotlar bu finansal tabloların tamamlayıcı parçalarıdır.

**ODAŞ ELEKTRİK ÜRETİM SANAYİ TİCARET AŞ.**  
**31.12.2023 TARİHİ İTİBARI İLE KONSOLİDE FİNANSAL DURUM TABLOSU**

(Tutarlar aksi belirtilmedikçe Türk Lirası ("TL") olarak ifade edilmiştir.)

		Cari Dönem Bağımsız Denetimden Geçmiş Konsolide	Geçmiş Dönem Bağımsız Denetimden Geçmiş Konsolide
KAYNAKLAR	Dipnot Referansları	31.12.2023	31.12.2022
<b>ÖZKAYNAKLAR</b>			
<b>Ana Ortaklığa Ait Özkaynaklar</b>		<b>11.758.950.129</b>	<b>12.150.040.365</b>
Ödenmiş Sermaye	30	1.400.000.000	1.400.000.000
Sermaye Düzeltmesi Olumlu Farkları	30	4.442.554.335	4.571.352.612
Geri Alınmış Paylar (-)	30	(8.250.000)	--
Paylara İlişkin Primler/İskontolar	30	600.479.337	955.770.212
Kar veya Zararda Yeniden Sınıflandırılacak Birikmiş Diğer Kapsamlı Gelirler veya Giderler	30	(1.275.571.962)	(779.655.891)
Yabancı Para Çevirim Farkları		28.022.788	488.236.719
Riskten Korunma Kazanç/Kayıpları		(1.298.173.522)	(1.262.459.888)
Diğer Kazanç/Kayıpları	30	(5.421.228)	(5.432.722)
Kardan Ayrılan Kısıtlanmış Yedekler	30	67.566.152	31.101.154
Diğer Özkaynaklar	30	21.868.966	36.034.134
Geçmiş Yıllar Karları/Zararları	30	2.703.370.822	4.533.434.127
Net Dönem Karı/Zararı	41	3.806.932.479	1.402.004.017
<b>Kontrol Gücü Olmayan Paylar</b>	<b>30</b>	<b>6.016.378.396</b>	<b>3.006.823.975</b>
<b>TOPLAM ÖZKAYNAKLAR</b>		<b>17.775.328.525</b>	<b>15.156.864.340</b>
<b>TOPLAM KAYNAKLAR</b>		<b>22.561.779.186</b>	<b>24.079.050.696</b>

31 Aralık 2023 tarihinde sona eren döneme ilişkin konsolide finansal tablolar 20.05.2024 tarih ve 2024/05 sayılı Yönetim Kurulu Kararı ile onaylanmıştır. İlişikteki yer alan dipnotlar bu finansal tabloların tamamlayıcı parçalarıdır.

**ODAŞ ELEKTRİK ÜRETİM SANAYİ TİCARET AŞ.****31.12.2023 TARİHİ İTİBARI İLE KONSOLİDE KAR VEYA ZARAR VE DİĞER KAPSAMLI GELİR TABLOSU**

(Tutarlar aksi belirtilmedikçe Türk Lirası ("TL") olarak ifade edilmiştir.)

KÂR VEYA ZARAR KISMI	Dipnot Referansları	Cari Dönem İncelemeden Geçmiş Konsolide	Geçmiş Dönem İncelemeden Geçmiş Konsolide
		01.01 - 31.12.2023	01.01 - 31.12.2022
Hasılat	31	7.441.098.289	15.804.775.578
Satışların Maliyeti (-)	28-31	(5.678.691.144)	(9.570.906.865)
<b>BRÜT KAR/ZARAR</b>		<b>1.762.407.145</b>	<b>6.233.868.713</b>
Genel Yönetim Giderleri (-)	33	(404.119.274)	(243.742.258)
Pazarlama Giderleri (-)	33	(141.585.086)	(25.212.554)
Esas Faaliyetlerden Diğer Gelirler	34	620.155.429	396.172.360
Esas Faaliyetlerden Diğer Giderler (-)	34	(522.445.156)	(464.513.765)
<b>ESAS FAALİYET KARI/ZARARI</b>		<b>1.314.413.058</b>	<b>5.896.572.496</b>
Yatırım Faaliyetlerinden Gelirler	35	4.523.434.231	62.195.553
Yatırım Faaliyetlerinden Giderler (-)	35	(6.211.808)	(95.746.973)
Özkaynak Yöntemiyle Değerlenen Yatırımların Karlarından/ Zararlarından Paylar	16	-	14.950
<b>FİNANSMAN GİDERİ ÖNCESİ FAALİYET KARI/ZARARI</b>		<b>5.831.635.481</b>	<b>5.863.036.026</b>
Finansman Gelirleri	37	2.405.918.238	1.235.934.693
Finansman Giderleri (-)	37	(1.358.492.910)	(2.743.223.511)
Net Parasal Pozisyon Kazançları (Kayıpları)		(2.553.755.600)	(2.845.023.661)
<b>SÜRDÜRÜLEN FAALİYETLER VERGİ ÖNCESİ KARI/ZARARI</b>		<b>4.325.305.209</b>	<b>1.510.723.547</b>
<b>Sürdürülen Faaliyetler Vergi Gideri/Geliri</b>		<b>(33.558.605)</b>	<b>295.882.993</b>
Dönem Vergi Gideri/Geliri	40	(336.077.252)	(509.047.674)
Ertelenmiş Vergi Gideri/Geliri	40	302.518.647	804.930.667
<b>SÜRDÜRÜLEN FAALİYETLER DÖNEM KARI/ZARARI</b>		<b>4.291.746.604</b>	<b>1.806.606.540</b>
<b>DURDURULAN FAALİYETLER DÖNEM KARI/ ZARARI</b>	<b>39</b>	<b>(103.712)</b>	<b>(158.090)</b>
<b>DÖNEM KARI/ZARARI</b>		<b>4.291.642.892</b>	<b>1.806.448.450</b>
<b>Dönem Karı/Zararının Dağılımı</b>			-
Kontrol Gücü Olmayan Paylar	30	484.710.413	404.444.433
Ana Ortaklık Payları	30	3.806.932.479	1.402.004.017
<b>Pay Başına Kazanç</b>			-
Sürdürülen Faaliyetlerden Pay Başına Kazanç	41	2,719237	1,001431
			-
<b>DİĞER KAPSAMLI GELİR</b>			-
<b>Kar veya Zararda Yeniden Sınıflandırılmayacaklar</b>	<b>38</b>	<b>11.494</b>	<b>(4.178.011)</b>
Çalışanlara Sağlanan Faydalar Kapsamında Hesaplanan Aktüeryal kayıp ve Kazançlar	38	15.325	(5.222.514)
Vergi Etkisi	40	(3.831)	1.044.503
<b>Kar veya Zarar Olarak Yeniden Sınıflandırılacaklar</b>		<b>(1.014.350.041)</b>	<b>(340.988.653)</b>
Nakit Akış Riskinden Korunma Kazançları/Kayıpları	46	(773.170.950)	(423.865.116)
Ertelenmiş Vergi Gideri/Geliri	40	(241.179.091)	82.876.463
<b>DİĞER KAPSAMLI GELİR</b>		<b>(1.014.338.547)</b>	<b>(345.166.665)</b>
			-
<b>TOPLAM KAPSAMLI GELİR</b>		<b>3.277.304.345</b>	<b>1.461.281.785</b>
<b>Toplam Kapsamlı Gelirin Dağılımı</b>			-
Kontrol Gücü Olmayan Paylar		(531.980.364)	(345.166.665)
Ana Ortaklık Payları		3.809.284.709	1.806.448.450

31 Aralık 2023 tarihinde sona eren döneme ilişkin konsolide finansal tablolar 20.05.2024 tarih ve 2024/05 sayılı Yönetim Kurulu Kararı ile onaylanmıştır. İlişikteki yer alan dipnotlar bu finansal tabloların tamamlayıcı parçalarıdır.

**ODAŞ ELEKTRİK ÜRETİM SANAYİ TİCARET AŞ.****31.12.2023 TARİHİ İTİBARI İLE KONSOLİDE ÖZKAYNAK DEĞİŞİM TABLOSU**

(Tutarlar aksi belirtilmedikçe Türk Lirası ("TL") olarak ifade edilmiştir.)

	Ödenmiş Sermaye	Sermaye Düzeltilmesi Farkları	Diğer Özkaynak Payları	Geri Alınmış Paylar	Pay İhraç Primleri / İskontoları	Yabancı Para Çevirim Farkları	Risken Korunma Kazanç / Kayıpları
<b>01 Ocak 2022 Bakiye</b>	<b>1.400.000.000</b>	<b>4.410.823.259</b>	<b>59.193.126</b>	<b>--</b>	<b>955.770.212</b>	<b>27.873.010</b>	<b>(1.150.877.616)</b>
Diğer Kapsamlı Gelir/ Gider	--	--	--	--	--	--	--
Transferler	--	--	--	--	--	--	--
Diğer Düzeltmeler	--	160.529.353	(23.158.992)	--	--	460.363.709	--
Nakit Akış Riskinden Korunma Kazançları (Kayıpları)	--	--	--	--	--	--	(111.582.272)
Bağlı Ortaklıklarda Kontrol Kaybı İle Sonuçlanmayan Pay Oranı Değ. Bağlı Artış/ Azalış	--	--	--	--	--	--	--
Net Dönem Karı/Zararı	--	--	--	--	--	--	--
<b>31 Aralık 2022 Bakiye</b>	<b>1.400.000.000</b>	<b>4.571.352.612</b>	<b>36.034.134</b>	<b>--</b>	<b>955.770.212</b>	<b>488.236.719</b>	<b>(1.262.459.888)</b>
<b>01 Ocak 2023 Bakiye</b>	<b>1.400.000.000</b>	<b>4.571.352.612</b>	<b>36.034.134</b>	<b>--</b>	<b>955.770.212</b>	<b>488.236.719</b>	<b>(1.262.459.888)</b>
Payların Geri Alım İşlemleri Nedeniyle Meydana Gelen Artış (Azalış)	--	--	--	(8.250.000)	--	--	--
Diğer Kapsamlı Gelir/ Gider	--	--	--	--	--	(460.213.931)	--
Bağlı Ortaklıklarda Kontrol Kaybı İle Sonuçlanmayan Pay Oranı Değ. Bağlı Artış/ Azalış	--	--	--	--	--	--	--
Azınlık Payı	--	--	--	--	--	--	--
Transferler	--	--	--	--	(185.332.488)	--	--
Diğer Düzeltmeler	--	(128.798.277)	(14.165.168)	--	--	--	--
Sermaye Artırımı	--	--	--	--	(169.958.387)	--	--
Nakit Akış Riskinden Korunma Kazançları (Kayıpları)	--	--	--	--	--	--	(35.713.634)
Net Dönem Karı	--	--	--	--	--	--	--
<b>31 Aralık 2023 Bakiye</b>	<b>1.400.000.000</b>	<b>4.442.554.335</b>	<b>21.868.966</b>	<b>(8.250.000)</b>	<b>600.479.337</b>	<b>28.022.788</b>	<b>(1.298.173.522)</b>

İlişikteki yer alan dipnotlar bu finansal tabloların tamamlayıcı parçalarıdır.

**ODAŞ ELEKTRİK ÜRETİM SANAYİ TİCARET AŞ.**  
**31.12.2023 TARİHİ İTİBARI İLE KONSOLİDE ÖZKAYNAK DEĞİŞİM TABLOSU**

(Tutarlar aksi belirtilmedikçe Türk Lirası ("TL") olarak ifade edilmiştir.)

Birikmiş Karlar							
Kar veya Zararda Yeniden Sınıflandırılacak Birikmiş Diğer Kapsamlı Gelirler ve Giderler/ Diğer Kazanç/ Kayıplar	Kardan Ayrılan Kısıtlanmış Yedekler	Geçmiş Yıllar Kar/Zararları	Net Dönem Karı Zararı	Ana Ortaklığa Ait Özkaynaklar	Kontrol Gücü Olmayan Paylar	Özkaynaklar	
<b>(1.254.711)</b>	<b>6.576.894</b>	<b>4.296.011.826</b>	<b>105.271.137</b>	<b>10.109.387.137</b>	<b>2.590.534.466</b>	<b>12.699.921.603</b>	
(4.178.011)	--	--	--	(4.178.011)	--	(4.178.011)	
-	14.700.825	90.570.312	(105.271.137)	--	--	--	
--	9.823.435	--	--	607.557.505	--	--	
--	--	--	--	(111.582.272)	--	(111.582.272)	
--	--	146.851.989	--	146.851.989	11.845.075	158.697.064	
--	--	--	1.402.004.017	1.402.004.017	404.444.433	1.806.448.450	
<b>(5.432.722)</b>	<b>31.101.154</b>	<b>4.533.434.127</b>	<b>1.402.004.017</b>	<b>12.150.040.365</b>	<b>3.006.823.975</b>	<b>15.156.864.340</b>	
<b>(5.432.722)</b>	<b>31.101.154</b>	<b>4.533.434.127</b>	<b>1.402.004.017</b>	<b>12.150.040.365</b>	<b>3.006.823.975</b>	<b>15.156.864.340</b>	
--	--	--	--	(8.250.000)	--	(8.250.000)	
11.494	--	--	--	(460.202.437)	--	(460.202.437)	
--	4.901.774	(1.767.062.483)	--	(1.762.160.709)	2.487.120.252	724.959.543	
--	--	-	--	--	456.628	456.628	
--	27.307.069	(321.974.581)	(1.402.004.017)	(1.882.004.017)	36.715.725	(1.845.288.292)	
--	4.256.155	(1.143.030.258)	-	(1.281.737.547)	551.402	(1.281.186.145)	
--	--	--	--	(169.958.387)	--	(169.958.387)	
--	--	--	--	(35.713.634)	--	(35.713.634)	
--	--	1.402.004.017	3.806.932.479	5.208.936.496	484.710.413	5.693.646.909	
<b>(5.421.228)</b>	<b>67.566.152</b>	<b>2.703.370.822</b>	<b>3.806.932.479</b>	<b>11.758.950.129</b>	<b>6.016.378.396</b>	<b>17.775.328.525</b>	



## ODAŞ ELEKTRİK ÜRETİM SANAYİ TİCARET AŞ. 31.12.2023 TARİHİ İTİBARI İLE KONSOLİDE NAKİT AKIŞ TABLOSU

(Tutarlar aksi belirtilmedikçe Türk Lirası ("TL") olarak ifade edilmiştir.)

	Dipnot Referansları	Cari Dönem Denetimden Geçmiş Konsolide	Geçmiş Dönem Denetimden Geçmiş Konsolide
		01.01-31.12.2023	01.01-31.12.2022
<b>A. İŞLETME FAALİYETLERİNDEN NAKİT AKIŞLARI</b>		<b>9.844.114.981</b>	<b>7.777.991.813</b>
<b>Dönem Karı/Zararı</b>		<b>3.806.932.479</b>	<b>1.402.004.017</b>
Sürdürülen Faaliyetler Dönem Karı Zararı	30	3.807.036.191	1.402.162.107
Durdurulan Faaliyetler Dönem Karı Zararı	39	(103.712)	(158.090)
<b>Dönem Net Kârı/(Zararı) Mutabakatı İle İlgili Düzeltmeler</b>		<b>7.555.316.467</b>	<b>4.333.719.082</b>
- Amortisman ve İtfa Giderleri İle İlgili Düzeltmeler	14-17-28-33-36	1.153.158.950	533.800.959
Alacaklarda Değer Düşüklüğü (İptali) ile İlgili Düzeltmeler	7	(16.525.785)	(19.568.381)
Çalışanlara Sağlanan Faydalara İlişkin Karşılıklar (İptali) ile İlgili Düzeltmeler	27	7.235.758	8.436.386
Diğer Karşılıklar (İptalleri) ile İlgili Düzeltmeler	29	(1.143.030.258)	--
Dava ve/veya Ceza Karşılıkları (İptali) ile İlgili Düzeltmeler	25	4.108.369	3.223.942
Sektörel Gereksinimler Çerçevesinde Ayrılan Karşılıklar (İptali) ile İlgili Düzeltmeler	25	(124.491)	(167.035)
Vadeli Alımlardan Kaynaklanan Ertelenmiş Finansman Gideri	34	254.844.353	10.287.677
Vadeli Satışlardan Kaynaklanan Kazanılmamış Finansman Geliri	34	(236.961.027)	19.847.192
Faiz Giderleri ve Kur Farkları ile İlgili Düzeltmeler	37	1.436.646.700	1.096.834.979
Faiz Gelirleri ile İlgili Düzeltmeler	37	(459.667.432)	(1.732.528.456)
Gerçekleşmemiş Yabancı Para Çevirim Farkları İle İlgili Düzeltmeler		945.255.088	572.260.903
Gerçeğe Uygun Değer Kayıpları/Kazançları İle İlgili Düzeltmeler	8	(495.927.565)	348.781.437
Vergi Gideri/Geliri İle İlgili Düzeltmeler	40	264.820.386	606.532.960
İştirak, İş Ortaklığı ve Finansal Yatırımların Elden Çıkarılmasından veya Paylarındaki Değişim Sebebi ile Oluşan Kayıplar (Kazançlar) ile İlgili Düzeltmeler	30	(1.762.160.709)	146.851.989
Transferler	30	(321.974.581)	--
Azınlık Payları	30	3.009.554.421	416.289.509
Parasal (Kayıp)/Kazanç İle İlgili Düzeltmeler		4.916.064.289	2.322.835.021
<b>İşletme Sermayesinde Gerçekleşen Değişimler</b>		<b>(1.518.145.459)</b>	<b>2.046.446.725</b>
- Stoklardaki Artış/Azalışla İlgili Düzeltmeler	10	(363.075.324)	581.410.794
İlişkili Taraflardan Ticari Alacaklardaki Azalış (Artış)		20.857.312	79.879.428
İlişkili Olmayan Taraflardan Ticari Alacaklardaki Azalış (Artış)	7	(1.255.533.890)	(316.246.389)
İlişkili Taraflardan Diğer Alacaklardaki Azalış (Artış)	6	15.360.172	(4.104.647)
İlişkili Olmayan Taraflardan Diğer Alacaklardaki Azalış (Artış)	9	(173.718.605)	39.308.152
-Faaliyetlerle İlgili Diğer Varlıklardaki Azalış (Artış)	29	2.237.143.308	220.393.805
İlişkili Taraflara Ticari Borçlardaki Artış (Azalış)	6	(1.492.447)	(13.077.882)
İlişkili Olmayan Taraflara Ticari Borçlardaki Artış (Azalış)	7	145.168.096	357.806.507
Peşin Ödenmiş Giderlerdeki Azalış (Artış)	12	(139.994.436)	(68.817.484)

İlişikteki yer alan dipnotlar bu finansal tabloların tamamlayıcı parçalarıdır.

## ODAŞ ELEKTRİK ÜRETİM SANAYİ TİCARET AŞ. 31.12.2023 TARİHİ İTİBARI İLE KONSOLİDE NAKİT AKIŞ TABLOSU

(Tutarlar aksi belirtilmedikçe Türk Lirası ("TL") olarak ifade edilmiştir.)

	Dipnot Referansları	Cari Dönem Denetimden Geçmiş Konsolide	Geçmiş Dönem Denetimden Geçmiş Konsolide
		01.01-31.12.2023	01.01-31.12.2022
Çalışanlara Sağlanan Faydalar Kapsamında Borçlardaki Artış (Azalış)	27	7.497.553	(7.952.697)
İlişkili Tarafalara Faaliyetlerle İlgili Diğer Borçlardaki Artış (Azalış)	6	27.511.823	(54.971.525)
İlişkili Olmayan Tarafalara Faaliyetlerle İlgili Diğer Borçlardaki Artış (Azalış)	9	(253.810.281)	586.351.119
Ertelenmiş Gelirlerdeki Artış (Azalış)	12	(564.226.924)	394.268.801
Faaliyetlerle İlgili Diğer Yükümlülüklerdeki Artış (Azalış)	27-29	(1.219.831.816)	252.198.743
<b>Faaliyetlerden Elde Edilen Nakit Akışları</b>		<b>9.844.103.487</b>	<b>7.782.169.824</b>
Diğer Kayıp/Kazanç	30	11.494	(4.178.011)
<b>B. YATIRIM FAALİYETLERİNDEN KAYNAKLANAN NAKİT AKIŞLARI</b>		<b>(6.462.966.664)</b>	<b>(2.555.245.122)</b>
Maddi Duran Varlıkların Satışından Kaynaklanan Nakit Girişleri	14	35.390.255	7.322.450
Maddi Duran Varlıkların Alımından Kaynaklanan Nakit Çıkışları	14	(6.219.256.658)	(2.429.853.255)
Maddi Olmayan Duran Varlıkların Alımından Kaynaklanan Nakit Çıkışları	17	(276.143.620)	(133.872.087)
Kullanım Hakkı Varlıklarından Nakit Çıkışları		(2.956.642)	1.157.770
<b>C. FİNANSMAN FAALİYETLERİNDEN NAKİT AKIŞLARI</b>		<b>(3.126.964.265)</b>	<b>(698.439.933)</b>
İşletmenin Kendi Paylarını ve Diğer Özkaynağa Dayalı Araçlarını Almasıyla İlgili Nakit Çıkışları	30	(8.250.000)	--
Kredilerden Nakit Girişleri	37	148.965.240	107.804.170
Kira Sözleşmelerinden Kaynaklanan Borç Ödemelerine İlişkin Nakit Girişleri	20	12.298.005	4.692.917
Diğer Finansal Borçlanmalardan Nakit Girişleri	37	311.507	--
Kredi Geri Ödemelerine İlişkin Nakit Çıkışları	37	(3.277.202.650)	(798.052.790)
Kira Sözleşmelerinden Kaynaklanan Borç Ödemelerine İlişkin Nakit Çıkışlar	20	(9.329.847)	(3.444.590)
Diğer Finansal Borç Ödemelerinden Nakit Çıkışları	37	--	(10.510)
Finansal Kiralama Sözleşmelerinden Kaynaklanan Borç Ödemelerine İlişkin Nakit Çıkışları	37	6.243.481	(9.429.131)
Finansal Kiralama Sözleşmelerinden Kaynaklanan Borç Ödemelerine İlişkin Nakit Çıkışları	37	(1.381.307)	(1.432.666)
<b>YABANCI PARA ÇEVİRİM FARKLARININ ETKİSİNDEN ÖNCE NAKİT VE NAKİT BENZERLERİNDEKİ NET ARTIŞ/AZALIŞ</b>		<b>254.184.051</b>	<b>4.524.306.758</b>
<b>D. NAKİT VE NAKİT BENZERLERİ ÜZERİNDEKİ PARASAL KAZANÇ/(KAYIP) ETKİSİ</b>		<b>(1.978.693.026)</b>	<b>(2.560.688.361)</b>
<b>NAKİT VE NAKİT BENZERLERİNDEKİ NET ARTIŞ/AZALIŞ</b>		<b>(1.724.508.975)</b>	<b>1.963.618.397</b>
<b>E. DÖNEM BAŞI NAKİT VE NAKİT BENZERLERİ</b>	<b>53</b>	<b>2.432.579.569</b>	<b>468.961.172</b>
<b>DÖNEM SONU NAKİT VE NAKİT BENZERLERİ</b>	<b>53</b>	<b>708.070.594</b>	<b>2.432.579.569</b>

İlişikteki yer alan dipnotlar bu finansal tabloların tamamlayıcı parçalarıdır.

**ODAŞ ELEKTRİK ÜRETİM SANAYİ TİCARET A.Ş.**  
**01 OCAK 2023 – 31 ARALIK 2023 DÖNEMİNE AİT**  
**KONSOLİDE FİNANSAL TABLOLARA İLİŞKİN AÇIKLAYICI DİPNOTLAR**  
(Tutarlar aksi belirtilmedikçe Türk Lirası ("TL") olarak ifade edilmiştir.)

## 1. ŞİRKET'İN ORGANİZASYONU VE FAALİYET KONUSU

Odaş Elektrik Üretim Sanayi Ticaret A.Ş. ("Odaş" veya "Şirket") 28 Eylül 2010 tarihinde İstanbul'da kurulmuştur.

Şirket, elektrik enerjisi üretim tesisleri kurulması, tesislerin işletmeye alınması, kiralanması, elektrik enerjisi üretilmesi, üretilen elektrik enerjisinin ve/veya oluşturulan kapasitenin müşterilere satışı ile iştigal etmektedir.

Grup'un 31 Aralık 2023 ve 31 Aralık 2022 tarihi itibarıyla sermaye ve ortaklık yapısı aşağıdaki gibidir;

Hissedar	31.12.2023		31.12.2022	
	Pay Tutarı	Pay Oranı	Pay Tutarı	Pay Oranı
<b>A. Bahattin Özal</b>	68.199.226	%4,87	68.199.226	%4,87
<b>Burak Altay</b>	221.397.488	%15,81	221.397.488	%15,81
<b>BB Enerji Yatırım San.ve Tic.A.Ş.</b>	39.619.143	%2,83	39.619.143	%2,83
<b>Müjgan Özal Mirası (*)</b>	5.347.275	%0,38	5.347.275	%0,38
<b>Fatimetüz Zehra Özal Mirası (**)</b>	3.208.365	%0,23	3.208.365	%0,23
<b>Hafize Ayşegül Özal</b>	2.708.365	%0,19	2.708.365	%0,19
<b>Mustafa Ali Özal</b>	2.435.865	%0,17	2.435.865	%0,17
<b>Hafize Büşra Özal</b>	1.069.455	%0,08	1.069.455	%0,08
<b>Halka Açık Kısım</b>	1.056.014.818	%75,43	1.056.014.818	%75,43
<b>Toplam Sermaye</b>	<b>1.400.000.000</b>	<b>%100</b>	<b>600.000.000</b>	<b>%100</b>

(\*) Sayın Müjgan Özal'ın 22 Mayıs 2018 tarihinde vefatından dolayı %0,38 oranındaki 5.347.275 TL'lik pay tutarları elbirliği mülkiyeti ile Abdulkadir Bahattin Özal, Mustafa Ali Özal, Fatimetüz Zehra Özal Mirasçıları, Hafize Ayşegül Özal, Mehmet Fatih Özal, Korkut Enes Özal ve Hafize Büşra Özal'a hukuki olarak geçmiştir.

**ODAŞ ELEKTRİK ÜRETİM SANAYİ TİCARET A.Ş.**  
**01 OCAK 2023 – 31 ARALIK 2023 DÖNEMİNE AİT**  
**KONSOLİDE FİNANSAL TABLOLARA İLİŞKİN AÇIKLAYICI DİPNOTLAR**  
(Tutarlar aksi belirtilmedikçe Türk Lirası ("TL") olarak ifade edilmiştir.)

## 1. ŞİRKET'İN ORGANİZASYONU VE FAALİYET KONUSU (DEVAMI)

Dağılıma ilişkin liste aşağıdaki şekildedir;

Hissedar	Pay Tutarı	Pay Oranı
Fatimetüz Zehra Özal Mirasçıları	1.069.455	%0,076
Hafize Ayşegül Özal	1.069.455	%0,076
Mustafa Ali Özal	1.069.455	%0,076
Abdulkadir Bahattin Özal	1.069.455	%0,076
Mehmet Fatih Özal	356.485	%0,025
Korkut Enes Özal	356.485	%0,025
Hafize Büşra Özal	356.485	%0,025
<b>Toplam</b>	<b>5.347.275</b>	<b>%0,38</b>

(\*\*) Sayın Fatimetüz Zehra Özal' ın 4 Aralık 2018 tarihinde vefatından dolayı %0,30 oranındaki 4.277.820 TL'lik pay tutarları elbirliği mülkiyeti ile Gökçe Koşay ve Ayşenur Koşay Erbay' a hukuki olarak geçmiştir.

Dağılıma ilişkin liste aşağıdaki şekildedir;

Hissedar	Pay Tutarı	Pay Oranı
Gökçe Koşay	2.138.910	%0,15
Ayşenur Koşay Erbay	2.138.910	%0,15
<b>Toplam</b>	<b>4.277.820</b>	<b>%0,30</b>

Grup'un bünyesinde 31 Aralık 2023 tarihi itibarıyla istihdam edilen personel sayısı 867 kişidir (31 Aralık 2022: 1040).

**Odaş Elektrik Üretim Sanayi Ticaret A.Ş. , Türkiye'de kayıtlı olup ticari sicile kayıtlı merkez adresi aşağıdaki gibidir:**

Barbaros Mahallesi Başak Cengiz Sokak Varyap Meridian Sitesi No:1D Ataşehir/İstanbul.

**ODAŞ ELEKTRİK ÜRETİM SANAYİ TİCARET A.Ş.**  
**01 OCAK 2023 – 31 ARALIK 2023 DÖNEMİNE AİT**  
**KONSOLİDE FİNANSAL TABLOLARA İLİŞKİN AÇIKLAYICI DİPNOTLAR**  
*(Tutarlar aksi belirtilmedikçe Türk Lirası ("TL") olarak ifade edilmiştir.)*

## 1. ŞİRKET'İN ORGANİZASYONU VE FAALİYET KONUSU (DEVAMI)

### Bağlı ortaklıklar

#### Voytron Enerji Elektrik Perakende Satış A.Ş. :

Voytron Enerji Elektrik Perakende Satış A.Ş. ("Voytron") 17 Eylül 2009 tarihinde kurulmuştur. Voytron, EPDK' dan alınmış olan toptan satış lisansı bulunmaktadır ve elektrik satış faaliyeti ile iştigal etmektedir.

Voytron Enerji Elektrik Perakende Satış A.Ş.'nin 31 Aralık 2023 tarihi itibari ile sermayesi 25.000.000 TL olup, ortaklık yapısı aşağıdaki gibidir:

	31 Aralık 2023	31 Aralık 2022
<b>Odaş Elektrik Üretim Sanayi Ticaret A.Ş.</b>	%100	%100

#### Hidro Enerji Elektrik Üretim Sanayi A.Ş. :

Hidro Enerji, elektrik enerjisi üretim tesisi kurulması, işletmeye alınması, kiralanması, elektrik enerjisi üretimi, üretilen elektrik enerjisinin ve/veya kapasitesinin müşterilere satışı ile iştigal etmektedir.

Hidro enerji, Özbekistan' da faaliyet gösteren Odaş Enerji Ca' nın %100' üne sahiptir.

Hidro Enerji Elektrik Üretim Sanayi A.Ş.'nin 31 Aralık 2023 tarihi itibari ile sermayesi 615.000 TL olup, ortaklık yapısı aşağıdaki gibidir:

	31 Aralık 2023	31 Aralık 2022
<b>Odaş Elektrik Üretim Sanayi Ticaret A.Ş.</b>	%50	%50
<b>Ogma SSH FZ LLC</b>	%50	%25
<b>MSC Makine İnşaat Enerji San. Ve Tic. A.Ş</b>	--	%25

**ODAŞ ELEKTRİK ÜRETİM SANAYİ TİCARET A.Ş.**  
**01 OCAK 2023 – 31 ARALIK 2023 DÖNEMİNE AİT**  
**KONSOLİDE FİNANSAL TABLOLARA İLİŞKİN AÇIKLAYICI DİPNOTLAR**  
(Tutarlar aksi belirtilmedikçe Türk Lirası ("TL") olarak ifade edilmiştir.)

## 1. ŞİRKET'İN ORGANİZASYONU VE FAALİYET KONUSU (DEVAMI)

### Bağlı ortaklıklar (Devamı)

#### Odaş Enerji CA :

Şirket, 3 Şubat 2021 tarihinde elektrik enerjisi üretimi, üretilen elektrik enerjisinin satışı amacıyla kurulmuştur.

Merkezi, Özbekistan Cumhuriyeti sınırları içerisinde Harezmi bölgesi, Yangiariq ilçesi, Gullanbog köyü'nde bulunmaktadır.

Odaş Enerji CA'nın 31 Aralık 2023 tarihi itibarıyla sermayesi 450.000.000,00 (dört yüzelli milyon) Özbekistan Somu'ndan oluşmakta olup, üyelerin hisseleri, kayıtlı sermaye tutarı 450.000.000,00 Özbekistan Somu'nun yüzde yüzüne (%100) eşittir.

Şirketin ortaklık yapısı aşağıdaki gibidir:

	31 Aralık 2023	31 Aralık 2022
<b>Hidro Enerji Elektrik Üretim Sanayi A.Ş.</b>	%100	%100

#### Ena Elektrik Üretim Ltd. Şti. :

Odaş Elektrik Üretim San. Tic. A.Ş. 27 Aralık 2012 tarihinde Ena Elektrik Üretim Ltd. Şti.'nin %80 oranında hisselerini satın almıştır.

Ena Elektrik Üretim Ltd. Şti. (Ena Elektrik) 17 Ocak 2007 tarihinde kurulmuştur. Ena Elektrik elektrik enerjisi üretim tesisi kurulması, işletmeye alınması, kiralanması, elektrik enerjisi üretimi, üretilen elektrik enerjisinin ve/veya kapasitesinin müşterilere satışı ile iştigal etmektedir.

Ena Elektrik Üretim Ltd. Şti.'nin 31 Aralık 2023 itibarıyla ortaklık yapısı aşağıdaki gibidir:

	31 Aralık 2023	31 Aralık 2022
<b>Odaş Elektrik Üretim Sanayi Ticaret A.Ş.</b>	%80	%80
<b>Hidayet Büküm</b>	%20	%20

Grup portföyünde yer alan %80 hissesine sahip olduğu Ena Elektrik Üretim Ltd.Şti'ne ait hisse senetlerinin tamamının satışına ilişkin hisse devir anlaşması 29 Haziran 2015 tarihinde imzalanmıştır. Hisse senetlerinin devri henüz gerçekleşmemiş olup şirket üretim ön lisansına sahiptir. Üretim lisansı alındıktan sonra hisse devir işlemi gerçekleşecektir.

31 Aralık 2023 Tarihi itibarı ile Ena Elektrik konsolide finansal tablolarda satış amacıyla elde tutulan varlık olarak sınıflanmıştır (Not:39).

**ODAŞ ELEKTRİK ÜRETİM SANAYİ TİCARET A.Ş.**  
**01 OCAK 2023 – 31 ARALIK 2023 DÖNEMİNE AİT**  
**KONSOLİDE FİNANSAL TABLOLARA İLİŞKİN AÇIKLAYICI DİPNOTLAR**  
*(Tutarlar aksi belirtilmedikçe Türk Lirası ("TL") olarak ifade edilmiştir.)*

## 1. ŞİRKET'İN ORGANİZASYONU VE FAALİYET KONUSU (DEVAMI)

### Bağlı ortaklıklar (Devamı)

#### Yel Enerji Elektrik Üretim Sanayi A.Ş. :

Yel Enerji Elektrik Üretim Sanayi A.Ş. (Yel Enerji) 22 Ekim 2007 tarihinde, elektrik enerjisi üretim tesisi kurulması, işletmeye alınması, kiralanması, elektrik enerjisi üretimi, üretilen elektrik enerjisinin ve/veya kapasitesinin müşterilere satışı amacıyla kurulmuştur. 10 Ocak 2013 Tarihinde ise konsolideye dahil edilmiştir. Hali hazırda madencilik alanında faaliyet göstermektedir.

**Yel Enerji Elektrik Üretim Sanayi Ticaret A.Ş.'nin 31 Aralık 2023 tarihi itibari ile sermayesi 6.000.000 TL olup, ortaklık yapısı aşağıdaki gibidir;**

	31 Aralık 2023	31 Aralık 2022
<b>Çan2 Termik A.Ş.</b>	%100	%100

#### Odaş Doğalgaz Toptan Satış Sanayi ve Ticaret A.Ş. :

Şirket, 11 Ocak 2013 tarihinde 4646 sayılı Kanun gereği, Enerji Piyasası Düzenleme Kurumunun (EPDK) yayınladığı tebliğ, karar ve yönetmeliklerde belirlenen hususların kabulü ve taahhüdü ile Doğalgaz, Sıvılaştırılmış Doğalgaz (LNG), Sıkıştırılmış Doğalgaz (CNG)' ın, üretim, ithalat, diğer toptan satış şirketleri ve kanunlarca izin verilecek kaynaklardan satın alınarak ihracatçı, dağıtım, LNG, CNG, toptan satış şirketlerine, serbest tüketicilere ve kanunun izin vereceği müşterilere toptan satışı amacıyla kurulmuş ve konsolideye dahil edilmiştir.

**Odaş Doğalgaz Toptan Satış Sanayi ve Ticaret A.Ş.'nin 31 Aralık 2023 tarihi itibari ile sermayesi 4.312.000 TL olup, ortaklık yapısı aşağıdaki gibidir;**

	31 Aralık 2023	31 Aralık 2022
<b>Odaş Elektrik Üretim Sanayi Ticaret A.Ş.</b>	%90,02	%90,02
<b>Tahsin Yazan</b>	--	%9,98
<b>Voytron Enerji Elektrik Perakende Satış A.Ş.</b>	%9,98	--

#### Çan2 Termik A.Ş. :

Çan2 Termik, yerli kömüre dayalı elektrik enerjisi üretim tesisi kurulması, işletmeye alınması, kiralanması, elektrik enerjisi üretimi, üretilen elektrik enerjisinin ve/veya kapasitesinin müşterilere satışı amacıyla 9 Eylül 2013 tarihinde konsolidasyona dahil edilmiştir.

Çan2 Termik A.Ş.'nin Çanakkale ili Çan ilçesinde 340 MWm/330 MWe kurulu güce sahip yerli kömüre dayalı bir enerji üretim tesisi bulunmaktadır.



**ODAŞ ELEKTRİK ÜRETİM SANAYİ TİCARET A.Ş.**  
**01 OCAK 2023 – 31 ARALIK 2023 DÖNEMİNE AİT**  
**KONSOLİDE FİNANSAL TABLOLARA İLİŞKİN AÇIKLAYICI DİPNOTLAR**  
(Tutarlar aksi belirtilmedikçe Türk Lirası ("TL") olarak ifade edilmiştir.)

## 1. ŞİRKET'İN ORGANİZASYONU VE FAALİYET KONUSU (DEVAMI)

### Bağlı ortaklıklar (Devamı)

#### Çan2 Termik A.Ş. : (Devamı)

Bünyesinde yer alan santral 01.08.2018 'den itibaren geçici kabulü yapılarak elektrik üretim faaliyetlerine başlamış olup mevcut durum itibarıyla elektrik üretim faaliyetlerine devam etmektedir.

Çan2 Termik A.Ş.'nin 31 Aralık 2023 tarihi itibarı ile sermayesi 938.116.902,57 TL olup, ortaklık yapısı aşağıdaki gibidir;

	31 Aralık 2023	31 Aralık 2022
<b>Odaş Elektrik Üretim Sanayi Ticaret A.Ş.</b>	%58,44	%76,77
<b>Halka Açık Kısım</b>	%41,56	%23,23

#### YS Madencilik San. ve Tic. Ltd. Şti. :

YS Madencilik, her nevi doğal taş, maden cevherlerinin mamul ve yarı mamul halde alımı, satımı, imalatı, montajı, ithalat ve ihracatını yapmak amacıyla 12 Aralık 2014 tarihinde kurulmuş ve konsolideye dahil edilmiştir.

YS Madencilik Sanayi ve Ticaret Ltd. Şti.' nin 31 Aralık 2023 tarihi itibarı ile sermayesi 10.000 TL olup, ortaklık yapısı aşağıdaki şekildedir;

	31 Aralık 2023	31 Aralık 2022
<b>Süleyman Sarı</b>	%48	%48
<b>Odaş Elektrik Üretim Sanayi A.Ş.</b>	%52	%52

#### Anadolu Export Maden Sanayi ve Ticaret A.Ş. :

Anadolu Export, her nevi doğal taş, maden cevherlerinin mamul ve yarı mamul halde alımı, satımı, imalatı, montajı, ithalat ve ihracatını yapmak ile iştiğal amacıyla 30 aralık 2014 tarihinde kurulmuş ve 22 Ocak 2015 tarihinde konsolidasyona dahil edilmiştir.

Şirketin, Kütahya ve Uşak il sınırları içerisinde Karaağaç altın ruhsatı bulunmaktadır.

**ODAŞ ELEKTRİK ÜRETİM SANAYİ TİCARET A.Ş.**  
**01 OCAK 2023 – 31 ARALIK 2023 DÖNEMİNE AİT**  
**KONSOLİDE FİNANSAL TABLOLARA İLİŞKİN AÇIKLAYICI DİPNOTLAR**  
*(Tutarlar aksi belirtilmedikçe Türk Lirası ("TL") olarak ifade edilmiştir.)*

## 1. ŞİRKET'İN ORGANİZASYONU VE FAALİYET KONUSU (DEVAMI)

### Bağlı ortaklıklar (Devamı)

#### Anadolu Export Maden Sanayi ve Ticaret A.Ş. : (Devamı)

Anadolu Export Maden Sanayi ve Ticaret A.Ş.' nin 31 Aralık 2023 tarihi itibari ile sermayesi 50.000 TL olup, ortaklık yapısı aşağıdaki şekildedir;

	31 Aralık 2023	31 Aralık 2022
<b>Odaş Elektrik Üretim Sanayi Ticaret A.Ş.</b>	%96	%96
<b>Burak Altay</b>	%4	%4

#### Suda Maden A.Ş. :

Odaş Elektrik Üretim Sanayi Ticaret A.Ş. 28 Ekim 2015 tarihinde Suda Maden A.Ş.'nin hisselerinin tamamını satın alarak konsolidasyona dahil edilmiştir.

Suda Maden, her nevi doğal taş, maden cevherlerinin çıkartılması, işletilmesi, satımı ile iştigal etmektedir.

Kütahya-Uşak bölgesinde bulunan, toplam 4 adet işletme ruhsatı bulunmaktadır. Bu çerçevede değerli metal çalışmalarında Altın (Au) ve Antimuan (Sb) başta olmak üzere Bakır (Cu) ve Gümüş (Ag) madenlerinin de mevcudiyeti tespit edilmiş olup, bu madenler de arama kapsamındaki madenler arasında yer almaktadır. Suda Maden AŞ'ye ait olan sahalarda hali hazırda Antimuan ve Antimuan Trioksit üretimi yapılmaktadır.

**Suda Maden A.Ş.' nin 31 Aralık 2023 tarihi itibari ile sermayesi 44.900.000 TL olup, ortaklık yapısı aşağıdaki şekildedir;**

	31 Aralık 2023	31 Aralık 2022
<b>Odaş Elektrik Üretim Sanayi Ticaret A.Ş.</b>	%100	%100

#### TS Anadolu Metal Maden Üretim A.Ş. :

TS Anadolu Metal Maden Üretim A.Ş. 22 Aralık 2021 tarihinde kurucu ortak olarak %80 oranında ortak olunarak konsolidasyona dahil edilmiştir.

TS Anadolu Metal Maden Üretim A.Ş. çıkarılan madenlerin cevher halinde çıkarılması ve/veya işlenerek elde edilen metallerin ithalat ve ihracat veya dahili ticaretini yapmak ile iştigal etmektedir.

**ODAŞ ELEKTRİK ÜRETİM SANAYİ TİCARET A.Ş.**  
**01 OCAK 2023 – 31 ARALIK 2023 DÖNEMİNE AİT**  
**KONSOLİDE FİNANSAL TABLOLARA İLİŞKİN AÇIKLAYICI DİPNOTLAR**  
(Tutarlar aksi belirtilmedikçe Türk Lirası ("TL") olarak ifade edilmiştir.)

## 1. ŞİRKET'İN ORGANİZASYONU VE FAALİYET KONUSU (DEVAMI)

### Bağlı ortaklıklar (Devamı)

#### TS Anadolu Metal Maden Üretim A.Ş. : (Devamı)

TS Anadolu Metal Üretim A.Ş.'nin 31 Aralık 2023 tarihi itibari ile sermayesi 250.000 TL olup, ortaklık yapısı aşağıdaki gibidir;

	31 Aralık 2023	31 Aralık 2022
<b>Odaş Elektrik Üretim Sanayi Ticaret A.Ş.</b>	%100	%80
<b>Onur Yıldız</b>	--	%20

#### Onur Mining Maden Üretim A.Ş. :

Onur Mining Maden Üretim A.Ş. çıkarılan madenlerin cevher halinde çıkarılması ve/veya işlenerek elde edilen metallerin ithalat ve ihracat veya dahili ticaretini yapmak amacıyla 13 Ekim 2021 tarihinde kurulmuş ve Mayıs 2022 tarihinde konsolidasyona dahil edilmiştir.

Onur Mining Maden Üretim A.Ş.'nin 31 Aralık 2023 tarihi itibari ile sermayesi 1.500.000 TL olup, ortaklık yapısı aşağıdaki gibidir;

	31 Aralık 2023	31 Aralık 2022
<b>Odaş Elektrik Üretim Sanayi Ticaret A.Ş.</b>	%100	%50
<b>Onur Yıldız</b>	--	%50

#### CR Proje Geliştirme Yatırım San. ve Tic. A.Ş. :

CR Proje Geliştirme, elektrik enerjisi üretim tesisi kurulması, işletmeye alınması, kiralanması, elektrik enerjisi üretimi, üretilen elektrik enerjisinin ve/veya kapasitesinin müşterilere satışı, yerli, yenilenebilir ve yeşil projeler, biomass enerji projeleri geliştirmek amacıyla 26 Ocak 2017 tarihinde kurulmuş ve konsolidasyona dahil edilmiştir.

CR Proje Geliştirme Yatırım San. ve Tic. A.Ş.'nin 31 Aralık 2023 tarihi itibari ile sermayesi 50.000 TL olup, ortaklık yapısı aşağıdaki gibidir;

	31 Aralık 2023	31 Aralık 2022
<b>Odaş Elektrik Üretim Sanayi Ticaret A.Ş.</b>	%100	%100

**ODAŞ ELEKTRİK ÜRETİM SANAYİ TİCARET A.Ş.**  
**01 OCAK 2023 – 31 ARALIK 2023 DÖNEMİNE AİT**  
**KONSOLİDE FİNANSAL TABLOLARA İLİŞKİN AÇIKLAYICI DİPNOTLAR**  
*(Tutarlar aksi belirtilmedikçe Türk Lirası ("TL") olarak ifade edilmiştir.)*

## 1. ŞİRKET'İN ORGANİZASYONU VE FAALİYET KONUSU (DEVAMI)

### Bağlı ortaklıklar (Devamı)

#### Çan 2 Trakya Kömür Maden A.Ş. :

Çan 2 Trakya, her nevi doğal taş, maden cevherlerinin mamul ve yarı mamul halde alımı, satımı, imalatı, montajı, ihtalat ve ihracatını yapmak amacıyla 18 Haziran 2019 tarihinde kurulmuş ve konsolidasyona dahil edilmiştir.

Çan 2 Trakya Kömür Maden A.Ş.'nin 31 Aralık 2023 tarihi itibari ile sermayesi 550.000 TL olup, ortaklık yapısı aşağıdaki gibidir;

	31 Aralık 2023	31 Aralık 2022
Çan2 Termik A.Ş.	%100	%100

#### Zenn Yatırım Otelcilik İnşaat Anonim Şirketi:

Zenn Yatırım Otelcilik İnşaat Anonim Şirketi, otel ve bunun gibi konaklama yerlerinin faaliyetleri, ikamet amaçlı binaların inşaatı, gayrimenkul acentelerinin faaliyetleri amacıyla 25 Kasım 2022 tarihinde kurulmuş ve konsolidasyona dahil edilmiştir.

Zenn Yatırım Otelcilik İnşaat Anonim Şirketi'nin 31 Aralık 2023 tarihi itibari ile sermayesi 20.000.000 TL olup, ortaklık yapısı aşağıdaki gibidir;

	31 Aralık 2023	31 Aralık 2022
CR Proje Geliştirme Yatırım San. ve Tic. A.Ş.	%50	%50
Fethiye Çiftlik Turizm Ticaret Anonim Şirketi	%50	%50

#### Yasin İnşaat Turizm Gıda Taahhüt ve Ticaret A.Ş.

CR Proje Geliştirme Yatırım San. ve Tic. A.Ş. 25 Nisan 2023 tarihinde, Yasin İnşaat Turizm Gıda Taahhüt ve Ticaret A.Ş.'ne %50 oranında ortak olup konsolidasyona dahil edilmiştir.

Yasin İnşaat Turizm Gıda Taahhüt ve Ticaret A.Ş., otel ve bunun gibi konaklama yerlerinin faaliyetleri ile iştiğal etmektedir.

Yasin İnşaat Turizm Gıda Taahhüt ve Ticaret A.Ş.'nin 31 Aralık 2023 tarihi itibari ile sermayesi 1.000.000 TL olup, ortaklık yapısı aşağıdaki gibidir;

	31 Aralık 2023	31 Aralık 2022
CR Proje Geliştirme Yatırım San. ve Tic. A.Ş.	%50	---
Fethiye Çiftlik Turizm Ticaret Anonim Şirketi	%50	%100

**ODAŞ ELEKTRİK ÜRETİM SANAYİ TİCARET A.Ş.**  
**01 OCAK 2023 – 31 ARALIK 2023 DÖNEMİNE AİT**  
**KONSOLİDE FİNANSAL TABLOLARA İLİŞKİN AÇIKLAYICI DİPNOTLAR**  
(Tutarlar aksi belirtilmedikçe Türk Lirası ("TL") olarak ifade edilmiştir.)

## 1. ŞİRKET'İN ORGANİZASYONU VE FAALİYET KONUSU (DEVAMI)

### Bağlı ortaklıklar (Devamı)

#### Invenergia CA:

Invenergia CA şirketinin %75,5 hissedarı Odaş Elektrik Üretim Sanayi Ticaret A.Ş.'dir. Şirket, 23.11.2023 tarihinde kurulmuştur. Şirketin ana faaliyet konusunu, para ve/veya menkul kıymetlerin hisseler, tahviller, tahviller, taksitler veya tasarruflar ve/veya kapitalizasyon planları gibi gayri maddi kişisel mülklere taksitle veya kişi veya şirketlerin şirketlerindeki haklara yatırımı oluşturmaktadır. Merkezi, Venezuela sınırları içerisinde bulunmaktadır.

Invenergia CA'nın 31 Aralık 2023 tarihi itibarıyla sermayesi 450.000 (Dört yüzellibin) Venezuela Bolivarından oluşmaktadır.

Şirketin ortaklık yapısı aşağıdaki gibidir:

<b>Odaş Elektrik Üretim Sanayi Ticaret A.Ş.</b>	%75,5
<b>Ali Galip İlter</b>	%15
<b>Lale Keşoğlu</b>	%9,5

#### Nos Gıda Restoran İşletmesi Et Üretim Pazarlama Sanayi ve Ticaret Limited Şirketi:

CR Proje Geliştirme Yatırım Sanayi ve Ticaret A.Ş. 17 Ekim 2023 tarihli Hisse Devir Sözleşmesi ile tek ortak olarak Nos Gıda Restoran İşletmesi Et Üretim Pazarlama Sanayi ve Ticaret Limited Şirketi'nin ("Nos Gıda") tüm paylarını devralarak konsolidasyona dahil edilmiştir. Pay devri İstanbul Ticaret Sicili Müdürlüğü nezdinde 02.11.2023 tarihinde tescil edilmiştir.

Nos Gıda, her türlü yemek üretimi ve satışı ile üretilen yemeklerin servis hizmetlerinin pazarlamasını ve dağıtımını yapmak, hayvanlardan elde edilen et ve et üretimini işlenmeden veya işlenerek toptan veya perakende olarak alımını-satımını, pazarlanmasını ve ithali ile ihracını yapmak ile iştigal etmektedir.

Merkezi Akat Mahallesi, Yeşim Sokak, Marias Restaurant No:7 Beşiktaş/İstanbul'da bulunmaktadır.

Nos Gıda Restoran İşletmesi Et Üretim Pazarlama Sanayi ve Ticaret Limited Şirketi'nin 31 Aralık 2023 tarihi itibarı ile sermayesi 400.000 TL olup, ortaklık yapısı aşağıdaki gibidir:

<b>CR Proje Geliştirme Yatırım Sanayi ve Ticaret A.Ş.</b>	%100
---	------

**ODAŞ ELEKTRİK ÜRETİM SANAYİ TİCARET A.Ş.**  
**01 OCAK 2023 – 31 ARALIK 2023 DÖNEMİNE AİT**  
**KONSOLİDE FİNANSAL TABLOLARA İLİŞKİN AÇIKLAYICI DİPNOTLAR**  
*(Tutarlar aksi belirtilmedikçe Türk Lirası ("TL") olarak ifade edilmiştir.)*

## 1. ŞİRKET'İN ORGANİZASYONU VE FAALİYET KONUSU (DEVAMI)

### Bağlı ortaklıklar (Devamı)

#### Nos Gıda Restoran İşletmesi Et Üretim Pazarlama Sanayi ve Ticaret Limited Şirketi : (Devamı)

Ana ortaklık ve bağlı ortaklıkların 31 Aralık 2023 tarihi itibari ile sahip olduğu EPDK lisanslarına ilişkin bilgiler aşağıdaki gibidir;

Lisans Sahibi	Lisans Türü	Lisans No	Lisansın Yürürlüğe Girdiği Tarih	Lisans Süresi
VOYTRON ENERJİ	TEDARİK	ETS/2461-2/1599	11.03.2010	20 Yıl
VOYTRON ENERJİ	İTHALAT (SPOT) LİSANSI	DİT/10022-1/500	11.02.2021	30 Yıl
ODAŞ DOĞALGAZ	DOĞALGAZ TOPTAN SATIŞ	DTS/4318-4/291	20.03.2013	30 Yıl
ÇAN2 TERMİK	ÜRETİM	EÜ/6083-2/03428	28.01.2016	17 Yıl
ENA ELEKTRİK	ÜRETİM	EÜ/9813-16/04743	17.12.2020	49 Yıl
SUDA STRATEJİK	TEDARİK	ETS/11204-26/05242	15.09.2022	20 Yıl

Ana ortaklık ve bağlı ortaklıkların 31 Aralık 2023 tarihi itibari ile sahip olduğu Ruhsatlara ilişkin bilgiler aşağıdaki gibidir;

Ruhsat Sahibi	Ruhsat Grubu	Ruhsat Türü	Ruhsat Numarası	Ruhsat Yürürlüğe Giriş Tarihi	Ruhsat Bitim Tarihi
SUDA MADEN	IV. Grup	İŞLETME	34412	04.04.2014	04.04.2034
SUDA MADEN	IV. Grup	İŞLETME	43169	13.04.2015	13.04.2025
SUDA MADEN	IV. Grup	İŞLETME	201200931	03.02.2022	03.02.2032
SUDA MADEN	IV. Grup	İŞLETME	201200932	18.02.2022	18.02.2032
SUDA MADEN	IV. Grup	ARAMA	202100452	31.05.2021	31.05.2028
YEL ENERJİ	IV. Grup	İŞLETME	17517	05.01.2015	05.01.2025
YEL ENERJİ	IV. Grup	ARAMA	201900443	09.04.2019	09.04.2026
YEL ENERJİ	IV. Grup	İŞLETME	80272	25.01.2019	25.01.2029
ANADOLU EXPORT	IV. Grup	İŞLETME	85899	24.12.2020	24.12.2025
ODAŞ ENERJİ CA	ELEKTRİK ÜRETİM	İŞLETME	000675	30.12.2021	30.12.2026
YS MADENCİLİK	IV. Grup	ARAMA	202101618	27.10.2021	27.10.2028
YS MADENCİLİK	IV. Grup	ARAMA	202101617	27.10.2021	27.10.2028
TS ANADOLU	IV. Grup	ARAMA	202101561	15.10.2021	15.10.2028

**ODAŞ ELEKTRİK ÜRETİM SANAYİ TİCARET A.Ş.**  
**01 OCAK 2023 – 31 ARALIK 2023 DÖNEMİNE AİT**  
**KONSOLİDE FİNANSAL TABLOLARA İLİŞKİN AÇIKLAYICI DİPNOTLAR**  
(Tutarlar aksi belirtilmedikçe Türk Lirası ("TL") olarak ifade edilmiştir.)

## 2. FİNANSAL TABLOLARIN SUNUMUNA İLİŞKİN ESASLAR

### a. Sunuma İlişkin Temel Esaslar

#### Uygulanan Muhasebe Standartları

İlişikteki konsolide finansal tablolar Sermaye Piyasası Kurulu'nun ("SPK") 13 Haziran 2013 tarih ve 28676 sayılı Resmi Gazete'de yayımlanan II-14.1 No'lu "Sermaye Piyasasında Finansal Raporlamaya İlişkin Esaslar Tebliği" ("Tebliğ") hükümleri uyarınca Kamu Gözetimi, Muhasebe ve Denetim Standartları Kurumu ("KGK") tarafından yürürlüğe konulmuş olan Türkiye Finansal Raporlama Standartlarına ("TFRS"ler) uygun olarak hazırlanmıştır. TFRS'ler; KGK tarafından Türkiye Muhasebe Standartları ("TMS"), Türkiye Finansal Raporlama Standartları, TMS Yorumları ve TFRS Yorumları adlarıyla yayımlanan Standart ve Yorumları içermektedir.

Konsolide finansal tablolar, KGK tarafından 7 Haziran 2019 tarih ve 30794 sayılı Resmi Gazete'de yayımlanan Finansal Tablo Örnekleri ve Kullanım Rehberi'nde belirlenmiş finansal tablo örnekleri esas alınarak geliştirilen TFRS Taksonomisine uygun olarak sunulmuştur.

#### İşlevsel ve Sunum Para Birimi

Grup yasal defterlerini ve kanuni finansal tablolarını Türk Ticaret Kanunu ("TTK"), vergi mevzuatınca belirlenen muhasebe ilkelerine ve Maliye Bakanlığı tarafından çıkarılan Tek Düzen Hesap Planı şartlarına uygun olarak tutmakta ve hazırlamaktadır. Grup'un geçerli para birimi Türk Lirası'dır ("TL"). Bu konsolide finansal tablolar, Grup'un geçerli para birimi olan TL cinsinden sunulmuştur.

31.12.2023 tarihi itibarıyla Türkiye Cumhuriyeti Merkez Bankası tarafından açıklanan USD alış kuru 29,4382 TL, (31.12.2022: 18,6983 TL), EURO alış kuru 32,5739 TL (31.12.2022: 19,9349 TL), GBP alış kuru 37,4417 TL'dir. (31.12.2022: 22,4892 TL). 31.12.2023 tarihi itibarıyla Türkiye Cumhuriyeti Merkez Bankası tarafından açıklanan USD satış kuru 29,4913 TL, (31.12.2022: 18,7320 TL), EURO satış kuru 32,6326 TL (31.12.2022: 19,9708 TL), GBP satış kuru 37,6369 TL'dir. (31.12.2022: 22,6065 TL).

#### Yüksek Enflasyon Dönemlerinde Mali Tabloların Düzeltilmesi

TFRS'leri uygulayan işletmeler, Kamu Gözetimi Muhasebe ve Denetim Standartları Kurumu (KGK) tarafından 23 Kasım 2023 tarihinde yapılan açıklamayla birlikte, 31 Aralık 2023 tarihinde veya sonrasında sona eren yıllık raporlama dönemine ait finansal tablolarından itibaren TMS 29 Yüksek Enflasyonlu Ekonomilerde Finansal Raporlama Standardına göre enflasyon muhasebesi uygulamaya başlamıştır. TMS 29, geçerli para birimi yüksek enflasyonlu bir ekonominin para birimi olan işletmelerin, konsolide finansal tabloları da dahil olmak üzere, finansal tablolarında uygulanmaktadır.

Söz konusu standart uyarınca, yüksek enflasyonlu bir ekonomiye ait para birimi esas alınarak hazırlanan finansal tablolar, bu para biriminin bilanço tarihindeki satın alma gücünde hazırlanmıştır. Önceki dönem finansal tablolar da karşılaştırma amacıyla karşılaştırmalı bilgiler raporlama dönemi sonundaki cari ölçüm birimi cinsinden ifade edilmiştir. Grup bu nedenle, 31 Aralık 2022 tarihli konsolide finansal tablolarını da, 31 Aralık 2023 tarihi itibarıyla satın alma gücü esasına göre sunmuştur.



**ODAŞ ELEKTRİK ÜRETİM SANAYİ TİCARET A.Ş.**  
**01 OCAK 2023 – 31 ARALIK 2023 DÖNEMİNE AİT**  
**KONSOLİDE FİNANSAL TABLOLARA İLİŞKİN AÇIKLAYICI DİPNOTLAR**  
(Tutarlar aksi belirtilmedikçe Türk Lirası ("TL") olarak ifade edilmiştir.)

## 2. FİNANSAL TABLOLARIN SUNUMUNA İLİŞKİN ESASLAR (DEVAMI)

### a. Sunuma İlişkin Temel Esaslar (Devamı)

#### Yüksek Enflasyon Dönemlerinde Mali Tabloların Düzeltilmesi (Devamı)

SPK'nın 28 Aralık 2023 tarih ve 81/1820 sayılı kararı uyarınca, Türkiye Muhasebe/Finansal Raporlama Standartlarını uygulayan finansal raporlama düzenlemelerine tabi ihraççılar ile sermaye piyasası kurumlarının, 31 Aralık 2023 tarihi itibarıyla sona eren hesap dönemlerine ait yıllık finansal raporlarından başlamak üzere TMS 29 hükümlerini uygulamak suretiyle enflasyon muhasebesi uygulamasına karar verilmiştir.

TMS 29 uyarınca yapılan yeniden düzenlemeler, Türkiye İstatistik Kurumu ("TÜİK") tarafından yayınlanan Türkiye'deki Tüketici Fiyat Endeksi'nden ("TÜFE") elde edilen düzeltme katsayısı kullanılarak yapılmıştır. 31 Aralık 2023 tarihi itibarıyla, konsolide finansal tabloların düzeltilmesinde kullanılan endeksler ve düzeltme katsayıları aşağıdaki gibidir:

Tarih	Endeks	Düzeltilme Katsayısı
31.12.2023	1.859,38	1
31.12.2022	1.128,45	1,647
31.12.2021	686,95	2,706

### Konsolidasyon Esasları

Konsolidasyon, ana ortaklık olan Odaş Elektrik Üretim Sanayi Ticaret A.Ş. bünyesinde gerçekleştirilmiştir.

Konsolide finansal tablolar TMS 27 "Konsolide ve Bireysel Finansal Tablolara İlişkin Türkiye Muhasebe Standardı" na uygun olarak hazırlanmıştır.

Konsolide finansal tablolar ana ortaklığın tüm bağlı ortaklıklarını kapsar.

- Ana ortaklığın her bir bağlı ortaklıklardaki yatırım tutarı ve bağlı ortaklıkların özkaynaklarından ana ortaklığın payına isabet eden tutarlar elimine edilir.
- Konsolide edilen bağlı ortaklıkların dönem kâr/(zararından) azınlık paylarına isabet eden tutarlar belirlenir ve Konsolide edilen bağlı ortaklıkların net aktiflerinden azınlık paylarına isabet eden tutardan ana ortaklığa isabet eden tutardan ayrı olarak belirlenir. Net aktiflerden azınlık paylarına isabet eden tutarlar; TFRS 3'e uygun olarak, işletme birleşmesinin gerçekleştiği tarihte hesaplanan azınlık payları; İşletme birleşmesinin gerçekleştiği tarihten sonra özkaynaklarda meydana gelen değişikliklerden azınlık paylarına isabet eden tutarlardan oluşur.
- Grup içi bakiyeler, işlemler, gelir ve giderler tamamen elimine edilir.

**ODAŞ ELEKTRİK ÜRETİM SANAYİ TİCARET A.Ş.****01 OCAK 2023 – 31 ARALIK 2023 DÖNEMİNE AİT****KONSOLİDE FİNANSAL TABLOLARA İLİŞKİN AÇIKLAYICI DİPNOTLAR***(Tutarlar aksi belirtilmedikçe Türk Lirası ("TL") olarak ifade edilmiştir.)*

## 2. FİNANSAL TABLOLARIN SUNUMUNA İLİŞKİN ESASLAR (DEVAMI)

### a. Sunuma İlişkin Temel Esaslar (Devamı)

#### Konsolidasyon Esasları (Devamı)

- Gelir, gider ve temettüer dahil olmak üzere, grup içi bakiyeler ve işlemler tamamen elimine edilir. Grup içi işlemler nedeniyle oluşan ve stoklar ve maddi duran varlıklar gibi varlıkların maliyetine dahil edilen kâr ve zararlar tamamen elimine edilir. Grup içi zararlar, varlıklarda konsolide finansal tablolara yansıtılması gereken bir değer düşüklüğünün oluştuğunu gösterebilir. Grup içi işlemlerden kaynaklanan kâr ve zararların elimine edilmesi sırasında ortaya çıkan geçici farklara ilişkin olarak TMS 12 "Gelir Vergileri" Standardı hükümleri uygulanır.
- Konsolide finansal tablolara dahil olan şirketlerin herhangi birinin finansal tablolarının benzer işlemler ve benzer koşullardaki diğer olaylar için farklı muhasebe politikaları kullanılarak hazırlanmış olması durumunda, konsolide finansal tabloların hazırlanması sırasında ilgili şirketin finansal tablolarında gerekli düzeltmeler yapılır.
- Konsolide finansal tabloların hazırlanmasında kullanılan ana ortaklık ve bağlı ortaklık finansal tabloları aynı tarih itibarıyla hazırlanmıştır. Konsolide finansal tablolar, benzer işlemler ve benzer koşullardaki diğer olaylar için yeknesak muhasebe politikaları benimsenmiştir.
- Bir bağlı ortaklığın gelir ve giderleri, TFRS 3'de belirlenen elde etme tarihinden itibaren konsolide finansal tablolara dahil edilir ve bu durum ana ortaklığın bağlı ortaklık üzerindeki kontrol gücünü kaybettiği tarihe kadar devam eder. Bağlı ortaklık elden çıkarıldığında; elde edilen gelir ile bağlı ortaklığın defter değeri arasındaki fark, konsolide gelir tablosuna kazanç veya zarar olarak yansıtılır. Bu işlem ile ilgili olarak, varsa "TMS 21 Kur Değişiminin Etkileri" Standardına uygun olarak doğrudan özkaynak ile ilişkilendirilen birikmiş kur farkları kazanç veya zararın hesaplanmasında dikkate alınır.
- Azınlık payları, konsolide bilançoda ana ortaklığın özkaynaklardaki payından ayrı olarak özkaynaklar içerisinde gösterilir. Grup'un kâr ya da zararından azınlık paylarına isabet eden tutar da ayrıca gösterilmelidir.

#### Karşılaştırmalı Bilgiler ve Önceki Dönem Tarihli Finansal Tabloların Düzeltilmesi

Grup, 31 Aralık 2023 tarihli konsolide finansal durum tablosunu 31 Aralık 2022 tarihi itibarıyla hazırlanmış konsolide finansal durum tablosu ile; 1 Ocak – 31 Aralık 2023 dönemine ait konsolide kar veya zarar ve diğer kapsamlı gelir tablosu, konsolide nakit akım tablosu 1 Ocak – 31 Aralık 2022 tarihi itibarıyla hazırlanmış konsolide kapsamlı gelir tablosu, nakit akım tablosu ile; 1 Ocak – 31 Aralık 2023 konsolide özsermaye değişim tablosunu ise 1 Ocak – 31 Aralık 2022 dönemi konsolide özsermaye değişim tablosu ile karşılaştırmalı olarak düzenlemiştir.

**ODAŞ ELEKTRİK ÜRETİM SANAYİ TİCARET A.Ş.**  
**01 OCAK 2023 – 31 ARALIK 2023 DÖNEMİNE AİT**  
**KONSOLİDE FİNANSAL TABLOLARA İLİŞKİN AÇIKLAYICI DİPNOTLAR**  
(Tutarlar aksi belirtilmedikçe Türk Lirası ("TL") olarak ifade edilmiştir.)

## 2. FİNANSAL TABLOLARIN SUNUMUNA İLİŞKİN ESASLAR (DEVAMI)

### b. Muhasebe Tahminlerindeki Değişiklikler ve Hatalar

Muhasebe tahminlerindeki değişikliğin etkileri varlık, yabancı kaynak veya özkaynak kalemlerinde değişiklik yaratıyorsa, ilgili varlık, yabancı kaynak veya özkaynak kaleminin defter değerleri değişikliğin yapıldığı dönemde düzeltilmelidir. Muhasebe tahminindeki bir değişikliğin etkisinin ileriye yönelik olarak finansal tablolara yansıtılması, tahminde değişiklik yapıldığı tarihten sonraki işlemlere, olaylara ve koşullara uygulandığı anlamına gelir. Hataya ilişkin döneme özgü veya kümülatif etkilerin hesaplanmadığı durumlar haricinde önceki dönem hataları geriye yönelik yeniden düzenleme yoluyla düzeltilirler.

Konsolide finansal tabloların hazırlanmasında Grup yönetiminin, varlık ve yükümlülük tutarlarını etkileyecek, bilanço tarihi itibarı ile vukuu muhtemel yükümlülük ve taahhütleri ve raporlama dönemi itibarıyla gelir ve gider tutarlarını belirleyen tahminler ve varsayımlar yapması gerekmektedir. Gerçekleşen sonuçlar, tahmin ve varsayımlardan farklı olabilir. Bu tahmin ve varsayımlar düzenli olarak gözden geçirilmekte, gerekli düzeltmeler yapılmakta ve ilgili dönemin faaliyet sonuçlarına yansıtılmaktadır.

#### **Önemli Muhasebe Değerlendirme, Tahmin ve Varsayımları**

Finansal tabloların hazırlanması, finansal durum tablosu tarihi itibarıyla raporlanan varlıklar ve yükümlülüklerin tutarlarını, şarta bağlı varlıkların ve yükümlülüklerin açıklamasını ve hesap dönemi boyunca raporlanan gelir ve giderlerin tutarlarını etkileyebilecek tahmin ve varsayımların kullanılmasını gerektirmektedir. Bu tahmin ve varsayımlar, Grup yönetiminin mevcut olaylar ve işlemlere ilişkin en iyi bilgilerine dayanmasına rağmen, fiili sonuçlar varsayımlardan farklılık gösterebilir.

**Gelecek finansal raporlama döneminde, varlık ve yükümlülüklerin kayıtlı değerinde önemli düzeltmelere neden olabilecek tahmin ve varsayımlar aşağıda belirtilmiştir:**

**Stoklar:** Stoklar fiziksel olarak ve ne kadar geçmişten geldiği incelenmekte ve kullanılamayacak olduğu tahmin edilen stok kalemleri için karşılık ayrılmaktadır.

**Çalışanlara sağlanan faydalara ilişkin karşılıklar:** Kıdem tazminatı yükümlülüğü, iskonto oranları, gelecekteki maaş artışları ve çalışanların ayrılma oranlarını içeren birtakım varsayımlara dayalı aktüeryal hesaplamalar ile belirlenmektedir. Bu planların uzun vadeli olması sebebiyle, söz konusu varsayımlar önemli belirsizlikler içermektedir.

**Gerçeğe uygun değerlerin belirlenmesi:** Gerçeğe uygun değer belirlenmesinde kullanılan gözlemlenebilir ve gözlemlenebilir nitelikte olmayan piyasa bilgilerin kullanılmasında belli başlı tahminler yapılmaktadır.

**Maddi ve maddi olmayan duran varlıkların faydalı ömürleri:** Grup yönetimi maddi ve maddi olmayan duran varlıkların faydalı ömürlerinin belirlenmesinde teknik ekibinin tecrübeleri ve özellikle özel maliyetler için ileriye dönük pazarlama ve yönetim stratejileri doğrultusunda önemli varsayımlarda bulunmaktadır.

**ODAŞ ELEKTRİK ÜRETİM SANAYİ TİCARET A.Ş.**  
**01 OCAK 2023 – 31 ARALIK 2023 DÖNEMİNE AİT**  
**KONSOLİDE FİNANSAL TABLOLARA İLİŞKİN AÇIKLAYICI DİPNOTLAR**  
(Tutarlar aksi belirtilmedikçe Türk Lirası ("TL") olarak ifade edilmiştir.)

## 2. FİNANSAL TABLOLARIN SUNUMUNA İLİŞKİN ESASLAR (DEVAMI)

### b. Muhasebe Tahminlerindeki Değişiklikler ve Hatalar (Devamı)

#### **Önemli Muhasebe Değerlendirme, Tahmin ve Varsayımları (Devamı)**

Tesis, makine ve cihazlar, bağımsız profesyonel ve Sermaye Piyasası Kurulu ("SPK") nezdinde lisanslı bir gayrimenkul değerlendirme şirketi tarafından yürütülen değerlendirme çalışmalarına istinaden hazırlanan varlık değerlendirme raporunda yer alan gerçeğe uygun varlık değerlerinden finansal tablolara yansıtılmıştır. Yeniden değerlendirme çalışmalarının sıklığı, yeniden değerlemesi yapılan maddi duran varlıkların defter değerlerinin ilgili raporlama dönemi sonu itibarıyla gerçeğe uygun değerlerinden önemli ölçüde farklı olmadığından emin olacak şekilde belirlenir. Yeniden değerlendirme çalışmalarının yapılma sıklığı maddi duran varlık kalemlerinin gerçeğe uygun değerlerindeki değişime bağlıdır. Yeniden değerlendirilen bir varlığın gerçeğe uygun değerinin defter değerinden önemli ölçüde farklı olduğu düşünülen durumlarda, yeniden değerlendirme çalışmasının tekrarlanması gerekmektedir ve bu çalışma aynı tarih itibarıyla yeniden değerlendirilen varlığın bulunduğu varlık sınıfının tamamı için yapılmaktadır. Öte yandan gerçeğe uygun değer değişimleri önemsiz olan maddi duran varlıklar için yeniden değerlendirme çalışmalarının tekrarlanması gerekli görülmemektedir. Santrallerin ekonomik amortisman süresi teknik bölümlerce tesisin devreye alındığı dönemde ekonomik ömüre ilişkin yapılan belirlemelere dayanmaktadır.

**Ertelenmiş vergi varlık ve yükümlülükleri:** Ertelenmiş vergi varlıkları gelecekte vergiye tabi kâr elde etmek suretiyle geçici farklardan ve kullanılmamış geçmiş yıl mali zararlardan faydalanmanın kuvvetle muhtemel olması durumunda kaydedilmektedir. Kaydedilecek olan ertelenmiş vergi varlıkların tutarı belirlenirken gelecekte oluşabilecek olan vergilendirilebilir kârlara ilişkin önemli tahminler ve değerlendirmeler yapmak gerekmektedir.

**Borçlanma maliyetleri:** Grup, elektrik santrallerinin yapımını finanse edebilmek için 2019 ve öncesinde kullanmış olduğu kredilere ait borçlanma maliyetlerini özellikli varlık olarak değerlendirilen elektrik santralinin maliyet bedeline eklemiştir.

### c. İşletmenin Sürekliliği

Grup konsolide finansal tablolarını işletmenin sürekliliği ilkesine göre hazırlamıştır.

İşletmenin sürekliliğinin değerlendirilmesinde, Grup geleceğe yönelik olarak yaptığı gelir projeksiyonlarına ilişkin değerlendirmede; zarar etmesinin en büyük nedeni uzun vadeli kredilerinin henüz gerçekleşmemiş kur farklarından kaynaklanmaktadır. Grup net kur farkı zararının dışında faaliyet kârı ve pozitif nakit akışı elde etmektedir. Son zamanlarda kur artışlarından kaynaklı elektrik fiyatlarında oluşan artışın da etkisi ile nakit akışı çok daha fazla pozitif katkı sağlamaktadır.

**ODAŞ ELEKTRİK ÜRETİM SANAYİ TİCARET A.Ş.**  
**01 OCAK 2023 – 31 ARALIK 2023 DÖNEMİNE AİT**  
**KONSOLİDE FİNANSAL TABLOLARA İLİŞKİN AÇIKLAYICI DİPNOTLAR**  
(Tutarlar aksi belirtilmedikçe Türk Lirası ("TL") olarak ifade edilmiştir.)

## 2. FİNANSAL TABLOLARIN SUNUMUNA İLİŞKİN ESASLAR (DEVAMI)

### d. Netleştirme/Mahsup

Finansal varlık ve yükümlülükler, gerekli kanuni hakkın halihazırda mevcut olması, söz konusu varlık ve yükümlülükleri net esasa göre ödeme niyetinin olması veya varlıkların elde edilmesi ile yükümlülüklerin yerine getirilmesinin eş zamanlı gerçekleştirme niyetinin olması durumunda net olarak gösterilirler.

### e. Karşılaştırmalı Bilgiler ve Önceki Dönem Tarihli Finansal Tablolarının Düzeltilmesi

Mali durum ve performans trendlerinin tespitine imkan vermek üzere, Grup'un konsolide finansal tabloları önceki dönemle karşılaştırmalı olarak hazırlanmaktadır. Cari dönem konsolide finansal tabloların sunumu ile uygunluk sağlanması açısından karşılaştırmalı bilgiler gerekli görüldüğünde yeniden sınıflandırılır ve önemli farklılıklar açıklanır.

### f. Finansal Raporlama Standartları'ndaki Değişiklikler

**31 Aralık 2023 tarihi itibarıyla yürürlükte olan yeni standartlar ile mevcut önceki standartlara getirilen değişiklikler ve yorumlar:**

**TMS 1, Uygulama Bildirimi 2 ve TMS 8'deki dar kapsamlı değişiklikler:** 1 Ocak 2023 tarihinde veya bu tarihten sonra başlayan yıllık raporlama dönemlerinde geçerlidir. Bu değişiklikler muhasebe politikası açıklamalarını iyileştirmeyi ve finansal tablo kullanıcılarının muhasebe tahminlerindeki değişiklikler ile muhasebe politikalarındaki değişiklikleri ayırt etmelerine yardımcı olmayı amaçlamaktadır.

**TMS 12, Tek bir işlemde kaynaklanan varlık ve yükümlülüklerle ilişkin ertelenmiş vergiye ilişkin değişiklik:** 1 Ocak 2023 tarihinde veya bu tarihten sonra başlayan yıllık raporlama dönemlerinde geçerlidir. Bu değişiklikler, şirketler tarafından ilk defa finansal tablolara alındığında vergilendirilebilir ve indirilebilir geçici farkların eşit tutarlarda oluşmasına neden olan işlemler üzerinden ertelenmiş vergi muhasebeleştirilmelerini gerektirmektedir.

**TFRS 17, 'Sigorta Sözleşmeleri':** 1 Ocak 2023 tarihinde veya bu tarihten sonra başlayan yıllık raporlama dönemlerinde geçerlidir. Bu standart, hali hazırda çok çeşitli uygulamalara izin veren TFRS 4'ün yerine geçmektedir. TFRS 17, sigorta sözleşmeleri ile isteğe bağlı katılım özelliğine sahip yatırım sözleşmeleri düzenleyen tüm işletmelerin muhasebesini temelden değiştirecektir.

**TMS 12 'de değişiklik, Uluslararası vergi reformu – Sütun iki model kuralları:** Geçici istisna, Aralık 2023 yıl sonu için geçerli olup açıklama gereksinimleri 1 Ocak 2023 tarihinden itibaren başlayan muhasebe dönemleri için geçerlidir ve erken uygulamaya izin verilir. Bu değişiklikler, şirketlere Asgari Vergi Uygulama Kılavuzu uluslararası vergi reformundan kaynaklanan ertelenmiş vergilerin muhasebeleştirilmesi konusunda geçici bir kolaylık sağlar. Ayrıca değişiklikler, etkilenen şirketler için açıklama gereksinimlerini de içerir.

**ODAŞ ELEKTRİK ÜRETİM SANAYİ TİCARET A.Ş.**  
**01 OCAK 2023 – 31 ARALIK 2023 DÖNEMİNE AİT**  
**KONSOLİDE FİNANSAL TABLOLARA İLİŞKİN AÇIKLAYICI DİPNOTLAR**  
(Tutarlar aksi belirtilmedikçe Türk Lirası ("TL") olarak ifade edilmiştir.)

## 2. FİNANSAL TABLOLARIN SUNUMUNA İLİŞKİN ESASLAR (DEVAMI)

### f. Finansal Raporlama Standartları'ndaki Değişiklikler (Devamı)

**31 Aralık 2023 tarihi itibarıyla yayımlanmış ancak henüz yürürlüğe girmemiş olan standartlar ve değişiklikler:**

**TMS 1, Sözleşme koşulları olan uzun vadeli yükümlülüklerle ilişkin değişiklik:** 1 Ocak 2024 tarihinde veya bu tarihten sonra başlayan yıllık raporlama dönemlerinde geçerlidir. Bu değişiklikler, işletmenin raporlama döneminden sonraki on iki ay içinde uyması gereken koşulların bir yükümlülüğün sınıflandırmasını nasıl etkilediğine açıklık getirmektedir.

**TFRS 16, Satış ve geri kiralama işlemleri:** 1 Ocak 2024 tarihinde veya bu tarihten sonra başlayan yıllık raporlama dönemlerinde geçerlidir. Bu değişiklikler, işletmenin TFRS 16'daki bir satış ve geri kiralama işlemini işlem tarihinden sonra nasıl muhasebeleştirdiğini açıklayan satış ve geri kiralama hükümlerini içerir. Kira ödemelerinin bir kısmı veya tamamı bir endekse veya orana bağlı olmayan değişken kira ödemelerinden oluşan satış ve geri kiralama işlemlerinin etkilenmesi muhtemeldir.

**TMS 7 ve TFRS 7 'deki tedarikçi finansman anlaşmalarına ilişkin değişiklikler:** 1 Ocak 2024 tarihinde veya bu tarihten sonra başlayan yıllık raporlama dönemlerinde geçerlidir. Bu değişiklikler tedarikçi finansman anlaşmalarının şeffaflığını ve bunların bir şirketin yükümlülükleri, nakit akışları ve likidite riskine maruz kalması üzerindeki etkilerini arttırmak için açıklama yapılmasını gerektirir. Açıklama gereklilikleri, UMSK (Uluslararası Muhasebe Standartları Kurumu) 'nin, yatırımcıların, bazı şirketlerin tedarikçi finansmanı anlaşmalarının yeterince açık olmadığı ve yatırımcıların analizini engellediği yönündeki endişelerine verdiği yanıt niteliğindedir.

**TMS 21 Değiştirilebilirliğin Eksikliği:** 1 Ocak 2025 tarihinde veya bu tarihten sonra başlayan yıllık raporlama dönemleri için geçerlidir. Bir işletme, belirli bir amaç için belirli bir ölçüm tarihinde başka bir para birimine çevrilemeyen yabancı para biriminde yapılan bir işlem veya faaliyete sahip olduğunda bu değişikliklerden etkilenir. Bir para birimi, başka bir para birimini elde etme olanağı mevcut olduğunda ( normal bir idari gecikmeyle) değiştirilebilir ve işlem; uygulanabilir haklar ve yükümlülükler yaratan bir piyasa veya takas mekanizması yoluyla gerçekleşir.

**TSRS 1, "Sürdürülebilirlikle ilgili Finansal Bilgilerin Açıklanmasına İlişkin Genel Hükümler":** 1 Ocak 2024 tarihinde veya bu tarihten sonra başlayan yıllık raporlama dönemlerinde geçerlidir. Bu, standartların yerel kanunlar veya düzenlemeler tarafından onaylanmasına tabidir. Bu standart, bir şirketin sürdürülebilirlikle ilgili maruz kaldığı tüm ciddi riskler ve fırsatlar hakkında önemli bilgilerin açıklanmasına yönelik temel çerçeveyi içerir.

**TSRS 2, "İklimle ilgili açıklamalar":** 1 Ocak 2024 tarihinde veya bu tarihten sonra başlayan yıllık raporlama dönemlerinde geçerlidir. Bu, standartların yerel kanunlar veya düzenlemeler tarafından onaylanmasına tabidir. Bu standart, şirketlerin iklimle ilgili riskler ve fırsatlar hakkında açıklama gerekliliklerini belirleme konusundaki ilk standarttır. Söz konusu değişikliğin Grup'un finansal durumu ve performansı üzerindeki etkileri değerlendirilmektedir.

**ODAŞ ELEKTRİK ÜRETİM SANAYİ TİCARET A.Ş.**  
**01 OCAK 2023 – 31 ARALIK 2023 DÖNEMİNE AİT**  
**KONSOLİDE FİNANSAL TABLOLARA İLİŞKİN AÇIKLAYICI DİPNOTLAR**  
(Tutarlar aksi belirtilmedikçe Türk Lirası ("TL") olarak ifade edilmiştir.)

## 2. FİNANSAL TABLOLARIN SUNUMUNA İLİŞKİN ESASLAR (DEVAMI)

### g. Önemli Muhasebe Politikalarının Özeti

#### Nakit ve Nakit Benzerleri

Nakit işletmedeki nakit ile vadesiz mevduatı, nakit benzeri ise tutarı belirli bir nakde kolayca çevrilebilen kısa vadeli ve yüksek likiditeye sahip ve değer kaybetme riski önemsiz olan yatırımları ifade etmektedir.

Nakit benzerleri, kısa vadeli nakit yükümlülükler için elde bulundurulmuş ve yatırım amacıyla veya diğer amaçlarla kullanılmayan varlıklardır (Not:53).

#### İlişkili Taraflar

Aşağıdaki kriterlerden birinin varlığı halinde, taraf Şirket ile ilişkili sayılır:

- a) Söz konusu tarafın, doğrudan ya da dolaylı olarak bir veya birden fazla aracı yoluyla:
- i) İşletmeyi kontrol etmesi, işletme tarafından kontrol edilmesi ya da işletme ile ortak kontrol altında bulunması (ana ortaklıklar, bağlı ortaklıklar ve aynı iş dalındaki bağlı ortaklıklar dahil olmak üzere);
- ii) Şirket üzerinde önemli etkisinin olmasını sağlayacak payının olması; veya,
- iii) Şirket üzerinde ortak kontrole sahip olması;
- b) Tarafın, Şirket'in bir iştiraki olması;
- c) Tarafın, Şirket'in ortak ortak girişimci olduğu bir iş ortaklığı olması;
- d) Tarafın, Şirket'in veya ana ortaklığının kilit yönetici personelinin bir üyesi olması;
- e) Tarafın, a) veya d)'de bahsedilen herhangi bir bireyin yakın bir aile üyesi olması;
- f) Tarafın; kontrol edilen, ortak kontrol edilen ya da önemli etki altında veya d) veya e)'de bahsedilen herhangi bir bireyin doğrudan ya da dolaylı olarak önemli oy hakkına sahip olduğu bir işletme olması; veya,
- g) Tarafın, işletmenin ya da işletme ile ilişkili taraf olan bir işletmenin çalışanlarına işten ayrılma sonrasında sağlanan fayda planları olması gerekir.

#### Finansal Varlıklar

Finansal yatırımlar, gerçeğe uygun değer farkı kâr veya zarara yansıtılan ve gerçeğe uygun değerinden kayıtlara alınan finansal varlıklar haricinde, gerçeğe uygun piyasa değerinden alım işlemiyle doğrudan ilişkilendirilebilen hacemler düşüldükten sonra kalan tutar üzerinden muhasebeleştirilir. Yatırımlar, yatırım araçlarının ilgili piyasa tarafından belirlenen süreye uygun olarak teslimatı koşulunu taşıyan bir kontrata bağlı olan işlem tarihinde kayıtlara alınır veya kayıtlardan çıkarılır. Finansal varlıklar "gerçeğe uygun değer farkı kâr veya zarara yansıtılan finansal varlıklar", "itfa edilmiş maliyeti ile ölçülen finansal varlıklar", "gerçeğe uygun değer farkı diğer kapsamlı gelire yansıtılan finansal varlıklar" olarak sınıflandırılır.



**ODAŞ ELEKTRİK ÜRETİM SANAYİ TİCARET A.Ş.**  
**01 OCAK 2023 – 31 ARALIK 2023 DÖNEMİNE AİT**  
**KONSOLİDE FİNANSAL TABLOLARA İLİŞKİN AÇIKLAYICI DİPNOTLAR**  
(Tutarlar aksi belirtilmedikçe Türk Lirası ("TL") olarak ifade edilmiştir.)

## 2. FİNANSAL TABLOLARIN SUNUMUNA İLİŞKİN ESASLAR (DEVAMI)

### g. Önemli Muhasebe Politikalarının Özeti (Devamı)

#### Finansal Varlıklar (Devamı)

##### **Gerçeğe uygun değer farkı kâr veya zarara yansıtılan finansal varlıklar**

Gerçeğe uygun değer farkı kâr veya zarara yansıtılan finansal varlıklar; alım-satım amacıyla elde tutulan finansal varlıklardır. Bir finansal varlık kısa vadede elden çıkarılması amacıyla edinildiği zaman söz konusu kategoride sınıflandırılır. Finansal riske karşı etkili bir koruma aracı olarak belirlenmemiş olan türev ürünleri teşkil eden bahse konu finansal varlıklar da gerçeğe uygun değer farkı kâr veya zarara yansıtılan finansal varlıklar olarak sınıflandırılır.

##### **İtfa edilmiş maliyeti ile ölçülen finansal varlıklar**

Finansal varlığın, sözleşmeye bağlı nakit akışlarının tahsil edilmesini amaçlayan ve finansal varlığa ilişkin sözleşme şartlarının, belirli tarihlerde sadece anapara ve anapara bakiyesinden kaynaklanan faiz ödemelerini içeren nakit akışlarına yol açması durumunda finansal varlık itfa edilmiş maliyeti ile ölçülen finansal varlık olarak sınıflandırılmaktadır. Etkin faiz oranı yöntemi kullanılarak iskonto edilmiş maliyeti ile değerlemeye tabi tutulmakta ve varsa değer azalışı için karşılık ayrılmaktadır. Vadeye kadar elde tutulacak menkul değerlerden kazanılan faiz gelirleri dönem kâr/(zararında) faiz geliri olarak muhasebeleştirilmektedir.

##### **Gerçeğe uygun değer farkı diğer kapsamlı gelire yansıtılan finansal varlıklar**

Finansal varlığın sözleşmeye bağlı nakit akışlarının tahsil edilmesini ve finansal varlığın satılmasını amaçlayan ve buna ek olarak finansal varlığa ilişkin sözleşme şartlarının, belirli tarihlerde sadece anapara ve anapara bakiyesinden kaynaklanan faiz ödemelerini içeren nakit akışlarına yol açması durumlarında finansal varlık, gerçeğe uygun değer farkı diğer kapsamlı gelire yansıtılan olarak sınıflandırılmaktadır.

Gerçeğe uygun değer farkı diğer kapsamlı gelire yansıtılan finansal varlıkların müteakip değerlemesi gerçeğe uygun değerleri üzerinden yapılmaktadır. Ancak, gerçeğe uygun değerleri güvenilir bir şekilde tespit edilemiyorsa, sabit bir vadesi olanlar için iç verim oranı yöntemi kullanılarak iskonto edilmiş bedel üzerinden; sabit bir vadesi olmayanlar için gerçeğe uygun değer fiyatlandırma modelleri veya iskonto edilmiş nakit akış teknikleri kullanılarak değerlendirilmektedir.

Gerçeğe uygun değer farkı diğer kapsamlı gelire yansıtılan finansal varlıkların gerçeğe uygun değerlerindeki değişikliklerden kaynaklanan ve menkul kıymetlerin etkin faiz yöntemiyle hesaplanan itfa edilmiş maliyeti ile gerçeğe uygun değeri arasındaki farkı ifade eden gerçekleşmemiş kâr veya zararlar özkaynak kalemleri içerisinde "Finansal Varlıklar Değer Artış/(Azalış) Fonu" hesabı altında gösterilmektedir. Gerçeğe uygun değer farkı diğer kapsamlı gelire yansıtılan finansal varlıklar elden çıkarılmaları durumunda gerçeğe uygun değer uygulaması sonucunda özkaynak hesaplarında oluşan değer, dönem kâr/(zararına) yansıtılmaktadır.

#### Finansal varlıkların kayda alınması ve bilanço dışı bırakılması

Grup, finansal varlık veya yükümlülükleri, ilgili finansal araç sözleşmelerine taraf olduğu takdirde konsolide bilançosuna yansıtılmaktadır. Grup finansal varlığın tamamını veya bir kısmını, sadece söz konusu varlıkların konu olduğu sözleşmeden doğan haklar üzerindeki kontrolünü kaybettiği zaman kayıttan çıkartır. Grup finansal yükümlülükleri ancak sözleşmede tanımlanan yükümlülüğü ortadan kalkar, iptal edilir veya zaman aşımına uğrar ise kayıttan çıkartır.

**ODAŞ ELEKTRİK ÜRETİM SANAYİ TİCARET A.Ş.**  
**01 OCAK 2023 – 31 ARALIK 2023 DÖNEMİNE AİT**  
**KONSOLİDE FİNANSAL TABLOLARA İLİŞKİN AÇIKLAYICI DİPNOTLAR**  
(Tutarlar aksi belirtilmedikçe Türk Lirası ("TL") olarak ifade edilmiştir.)

## 2. FİNANSAL TABLOLARIN SUNUMUNA İLİŞKİN ESASLAR (DEVAMI)

### g. Önemli Muhasebe Politikalarının Özeti (Devamı)

#### Finansal varlıklarda değer düşüklüğü/beklenen zarar karşılığı

Her raporlama tarihinde, değer düşüklüğü kapsamındaki finansal aracın kredi riskinde ilk defa konsolide finansal tablolara alınmasından bu yana önemli bir artış olup olmadığı değerlendirilir. Bu değerlendirme yapılırken, finansal aracın temerrüt riskinde meydana gelen değişim dikkate alınır. Beklenen zarar karşılığı tahmini tarafsız, olasılıklara göre ağırlıklandırılmış ve geçmiş olaylar, mevcut şartlar ve gelecekteki ekonomik şartlara ilişkin tahminler hakkında desteklenebilir bilgiler içermektedir.

Bir karşılık hesabının kullanılması yoluyla kayıtlı değerinin azaltıldığı ticari alacaklar haricinde bütün finansal varlıklarda, değer düşüklüğü doğrudan ilgili finansal varlığın kayıtlı değerinden düşülür. Ticari alacağın tahsil edilememesi durumunda söz konusu tutar karşılık hesabından düşülerek silinir. Karşılık hesabındaki değişimler dönem kâr zararında muhasebeleştirilir. Gerçeğe uygun değer farkı diğer kapsamlı gelire yansıtılan özkaynak araçları haricinde, değer düşüklüğü zararı sonraki dönemde azalırsa ve azalış değer düşüklüğü zararının muhasebeleştirilmesi sonrasında meydana gelen bir olayla ilişkilendirilebiliyorsa, önceden muhasebeleştirilen değer düşüklüğü zararı değer düşüklüğünün iptal edileceği tarihte, yatırımın değer düşüklüğü hiçbir zaman muhasebeleştirilmemiş olması durumunda ulaşacağı itfa edilmiş maliyet tutarını aşmayacak şekilde konsolide gelir tablosunda iptal edilir.

Gerçeğe uygun değer farkı konsolide diğer kapsamlı gelire yansıtılan özkaynak araçlarının gerçeğe uygun değerinde değer düşüklüğü sonrasında meydana gelen artış, doğrudan özkaynaklarda muhasebeleştirilir.

#### Ticari alacaklar

Alıcıya ürün veya hizmet sağlanması sonucunda oluşan ticari alacaklar orijinal fatura değerinden kayda alınan alacakların izleyen dönemlerde elde edilecek tutarlarının etkin faiz yöntemi ile itfa edilmiş değerinden muhasebeleştirilirler. Belirlenmiş faiz oranı olmayan kısa vadeli alacaklar, orijinal etkin faiz oranının etkisinin çok büyük olmaması durumunda, fatura tutarından gösterilmiştir.

Konsolide finansal tablolarda itfa edilmiş maliyet bedelinden muhasebeleştirilen ve önemli bir finansman bileşeni içermeyen (1 yıldan kısa vadeli olan) ticari alacakların değer düşüklüğü hesaplamaları kapsamında "basitleştirilmiş yaklaşım" uygulanmaktadır. Söz konusu yaklaşım ile, ticari alacakların belirli sebeplerle değer düşüklüğüne uğramadığı durumlarda (gerçekleşmiş değer düşüklüğü zararları haricinde), ticari alacaklara ilişkin zarar karşılıkları "ömür boyu beklenen kredi zararlarına" eşit bir tutardan ölçülmektedir.

Değer düşüklüğü karşılığı ayrılmasını takiben, değer düşüklüğüne uğrayan alacak tutarının tamamının veya bir kısmının tahsil edilmesi durumunda, tahsil edilen tutar ayrılan değer düşüklüğü karşılığından düşülerek esas faaliyetlerden diğer gelirlere kaydedilir.

**ODAŞ ELEKTRİK ÜRETİM SANAYİ TİCARET A.Ş.**  
**01 OCAK 2023 – 31 ARALIK 2023 DÖNEMİNE AİT**  
**KONSOLİDE FİNANSAL TABLOLARA İLİŞKİN AÇIKLAYICI DİPNOTLAR**  
(Tutarlar aksi belirtilmedikçe Türk Lirası ("TL") olarak ifade edilmiştir.)

## 2. FİNANSAL TABLOLARIN SUNUMUNA İLİŞKİN ESASLAR (DEVAMI)

### g. Önemli Muhasebe Politikalarının Özeti (Devamı)

#### Finansal Yükümlülükler

Finansal bir yükümlülük ilk muhasebeleştirilmesi sırasında gerçeğe uygun değerinden ölçülür. Gerçeğe uygun değer farkı kâr veya zarara yansıtılmayan finansal yükümlülüklerin ilk muhasebeleştirilmesi sırasında, ilgili finansal yükümlülüğün yüklenimi ile doğrudan ilişkilendirilebilen işlem maliyetleri de söz konusu gerçeğe uygun değere ilave edilir. Finansal yükümlülükler sonraki dönemlerde etkin faiz oranı üzerinden hesaplanan faiz gideri ile birlikte etkin faiz yöntemi kullanılarak itfa edilmiş maliyet bedelinden muhasebeleştirilir.

#### Stoklar

Stoklar ağırlıklı ortalama maliyet yöntemine göre maliyetin ya da net gerçekleşebilir değer düşük olanı ile değerlendirilmektedir. Net gerçekleşebilir değer, olağan ticari faaliyet içerisinde oluşan tahmini satış fiyatından tahmini tamamlanma maliyeti ile satışı gerçekleştirmek için yüklenilmesi gereken tahmini maliyetlerin toplamının indirilmesiyle elde edilir. Stokların net gerçekleşebilir değeri maliyetinin altına düştüğünde, stoklar net gerçekleşebilir değerine indirgenir ve değer düşüklüğünün olduğu yılda gelir tablosuna gider olarak yansıtılır.

Daha önce stokların net gerçekleşebilir değere indirgenmesine neden olan koşulların geçerliliğini kaybetmesi veya değişen ekonomik koşullar nedeniyle net gerçekleşebilir değerde artış olduğu kanıtlandığı durumlarda, ayrılan değer düşüklüğü karşılığı iptal edilir. İptal edilen tutar önceden ayrılan değer düşüklüğü tutarı ile sınırlıdır (Not: 10).

#### Maddi Duran Varlıklar

Grup, TMS 16 "Maddi Duran Varlıklar" standardına uygun olarak arazi ve arsalar, yer altı ve yer üstü düzenleri, binalar, makine, tesis ve cihazlar için SPK'ya akredite bağımsız değerlendirme şirketi tarafından yapılan değerlendirme çalışmalarında tespit edilen makul değerleri baz alarak 30 Eylül 2018 tarihinden başlayarak "Yeniden değerlendirme modelini" benimsemiştir.

Bağlı ortaklıklardan Suda Maden, Çan2 Termik' e ait gayrimenkullerin gerçeğe uygun değerinin tespitinde "Emsal Karşılaştırma Yöntemi" ve "Maliyet Yaklaşımı" kullanılmış olup, Odaş Elektrik ve Çan2 Termik ait tesislerin gerçeğe uygun değerlerinin tespitinde "Gelir Yaklaşımı" kullanılmıştır. Bu yaklaşımın seçilmesinde, varlığın gelir yaratma kabiliyetinin değeri etkileyen çok önemli bir unsur olması, değerlendirme konusu varlıkla ilgili gelecekteki gelirin miktarı ve zamanlamasına ilişkin makul tahminlerin bulunması etkili olmuştur. Yeniden değerlemeler, raporlama dönemi sonu tarihi itibarıyla gerçeğe uygun değer kullanılarak bulunacak tutarın defter değerinden önemli ölçüde farklı olmasına neden olmayacak şekilde düzenli olarak yapılır. Yeniden değerlemelerin sıklığı, yeniden değerlendirme konusu maddi duran varlık kalemlerinin gerçeğe uygun değerlerindeki değişimlere bağlıdır.

**ODAŞ ELEKTRİK ÜRETİM SANAYİ TİCARET A.Ş.**  
**01 OCAK 2023 – 31 ARALIK 2023 DÖNEMİNE AİT**  
**KONSOLİDE FİNANSAL TABLOLARA İLİŞKİN AÇIKLAYICI DİPNOTLAR**  
(Tutarlar aksi belirtilmedikçe Türk Lirası ("TL") olarak ifade edilmiştir.)

## 2. FİNANSAL TABLOLARIN SUNUMUNA İLİŞKİN ESASLAR (DEVAMI)

### g. Önemli Muhasebe Politikalarının Özeti (Devamı)

#### Maddi Duran Varlıklar (Devamı)

Maddi duran varlıklarda, söz konusu yeniden değerlendirme sonucu meydana gelen artışlar, bilançoda özkaynaklar grubunda yer alan yeniden değerlendirme fonu hesabına ertelenmiş vergi etkisi netlendikten sonra kaydedilmektedir. Yeniden değerlendirilen varlıkların taşınan değerleri üzerinden hesaplanan amortisman ve itfa payları (kâr veya zarar tablosuna yansıtılan amortisman) ile bu varlıkların elde etme maliyetleri üzerinden hesaplanan amortisman ve itfa payları arasındaki fark, her yıl ertelenmiş vergi etkisi netlendikten sonra yeniden değerlendirme fonundan birikmiş kâr/(zarara) transfer edilir. Aynı uygulama maddi duran varlık çıkışlarında da geçerlidir.

**Arsalar, ekonomik faydalı ömürleri sonsuz olarak kabul edildiğinden amortismanına tabi tutulmamışlardır. Söz konusu varlıkların tahmin edilen faydalı ömürleri aşağıda belirtilmiştir;**

	Yıllar
Termik SaTermik Santral	30
Yerüstü ve yeraltı düzenleri	8-50
Binalar	50
Makine, tesis ve cihazlar	4-15
Taşıt araç ve gereçleri	5
Döşeme ve demirbaşlar	3-15
Özel maliyetler	kira süresi (gün) veya kullanım ömründen küçük olanı

Maddi varlıkların elden çıkartılması sonucu oluşan kâr veya zarar, düzeltilmiş tutarlar ile tahsil olunan tutarların karşılaştırılması ile belirlenir ve cari dönemde ilgili gelir ve gider hesaplarına yansıtılır.

Maddi varlıkların bakım ve onarım giderleri normal şartlarda gider yazılmaktadır. Ancak, istisnai durumlarda, eğer bakım ve onarım varlıklarda genişletme veya önemli ölçüde geliştirme ile sonuçlanırsa söz konusu maliyetler aktifleştirilebilir ve il işkilendirildiği maddi varlığın kalan faydalı ömrü üzerinden amortismanına tabi tutulur (Not: 14).

#### Maddi Olmayan Varlıklar

Maddi olmayan duran varlıklar, iktisap edilmiş hakları, bilgi sistemlerini, bilgisayar yazılımları ve geliştirme faaliyetlerini içermektedir. Bunlar, iktisap maliyeti üzerinden kaydedilir ve iktisap edildikleri tarihten sonra tahmini faydalı ömürleri üzerinden doğrusal amortisman yöntemi ile amortismanına tabi tutulur.

**ODAŞ ELEKTRİK ÜRETİM SANAYİ TİCARET A.Ş.**  
**01 OCAK 2023 – 31 ARALIK 2023 DÖNEMİNE AİT**  
**KONSOLİDE FİNANSAL TABLOLARA İLİŞKİN AÇIKLAYICI DİPNOTLAR**  
(Tutarlar aksi belirtilmedikçe Türk Lirası ("TL") olarak ifade edilmiştir.)

## 2. FİNANSAL TABLOLARIN SUNUMUNA İLİŞKİN ESASLAR (DEVAMI)

### g. Önemli Muhasebe Politikalarının Özeti (Devamı)

#### Maddi Olmayan Varlıklar (Devamı)

##### Araştırma giderleri ve geliştirme maliyetlerinin TMS 38 "Maddi Olmayan Duran Varlıklar" hükümlerinin 52 ile 67'nci maddeleri kapsamında değerlendirilmesi

Yeni teknolojik bilgi veya bulgu elde etmek amacıyla yapılan planlı faaliyetler araştırma olarak tanımlanmakta ve bu safhada katlanılan araştırma giderleri gerçekleştirildiğinde gider kaydedilmektedir.

Araştırma bulgularının veya diğer bilgilerin, yeni veya önemli derecede geliştirilmiş ürünler, süreçler, sistemler veya hizmetler üretmek için hazırlanmış bir plana uygulanması geliştirme olarak tanımlanmakta ve aşağıdaki koşulların tamamının varlığı halinde geliştirmeden kaynaklanan maddi olmayan varlıklar olarak finansal tablolara alınmaktadır.

##### **Geliştirme faaliyetleri (ya da şirket içi bir projenin gelişim aşaması) sonucu ortaya çıkan işletme içi yaratılan maddi olmayan duran varlıklar yalnızca aşağıda belirtilen şartların tamamı karşılandığında kayda alınır;**

- Maddi olmayan duran varlığın kullanıma hazır ya da satılmaya hazır hale getirilebilmesi için tamamlanmasının teknik anlamda mümkün olması
- Maddi olmayan duran varlığı tamamlama, kullanma veya satma niyetinin olması
- Maddi olmayan duran varlığın kullanılabilir veya satılabilir olması, varlığın ne şekilde ileriye dönük olası bir ekonomik fayda sağlayacağını belli olması
- Maddi olmayan duran varlığın gelişimini tamamlamak, söz konusu varlığı kullanmak ya da satmak için uygun teknik, finansal ve başka kaynakların olması
- Maddi olmayan duran varlığın geliştirme maliyetinin, geliştirme sürecinde güvenilir bir şekilde ölçülebilir olması

İşletme içi yaratılan maddi olmayan varlık tutarı, maddi olmayan duran varlığın yukarıda belirtilen muhasebeleştirme şartlarını karşıladığı andan itibaren oluşan harcamaların toplam tutarıdır. İşletme içi yaratılan maddi olmayan varlıklar kayda alınmadıklarında, geliştirme harcamaları oluştukları dönemde gider olarak kaydedilir. Başlangıç muhasebeleştirilmesi sonrasında, işletme içi yaratılan maddi olmayan varlıklar da ayrı olarak satın alınan maddi olmayan duran varlıklar gibi maliyet değerlerinden birikmiş amortisman ve birikmiş değer düşüklükleri düşüldükten sonraki tutar üzerinden gösterilirler.

Şirket, TMS 38'in 27 ile 32 numaralı paragrafları kapsamında bazı maddi olmayan duran varlıkların bir bölümünü satın almaktadır. Bu kapsamda dışardan ayrı olarak elde edilen ve varlıkla doğrudan ilişkilendirilen maliyetleri aktifleştirmektedir. Özellikle TMS 38'in 28'inci paragrafı çerçevesinde oluşan maliyetler aktifleştirilmektedir.

**ODAŞ ELEKTRİK ÜRETİM SANAYİ TİCARET A.Ş.**  
**01 OCAK 2023 – 31 ARALIK 2023 DÖNEMİNE AİT**  
**KONSOLİDE FİNANSAL TABLOLARA İLİŞKİN AÇIKLAYICI DİPNOTLAR**  
(Tutarlar aksi belirtilmedikçe Türk Lirası ("TL") olarak ifade edilmiştir.)

## 2. FİNANSAL TABLOLARIN SUNUMUNA İLİŞKİN ESASLAR (DEVAMI)

### g. Önemli Muhasebe Politikalarının Özeti (Devamı)

#### Maddi Olmayan Varlıklar (Devamı)

İşletme içi yaratılan maddi olmayan varlık tutarı, maddi olmayan duran varlığın yukarıda belirtilen muhasebeleştirme şartlarını karşıladığı andan itibaren oluşan harcamaların toplam tutarıdır. İşletme içi yaratılan maddi olmayan varlıklar kayda alınmadıklarında, geliştirme harcamaları oluştukları dönemde gider olarak kaydedilir. Başlangıç muhasebeleştirilmesi sonrasında, işletme içi yaratılan maddi olmayan varlıklar da ayrı olarak satın alınan maddi olmayan duran varlıklar gibi maliyet değerlerinden birikmiş amortisman ve birikmiş değer düşüklükleri düşüldükten sonraki tutar üzerinden gösterilirler.

Şirket, TMS 38'in 27 ile 32 numaralı paragrafları kapsamında bazı maddi olmayan duran varlıkların bir bölümünü satın almaktadır. Bu kapsamda dışardan ayrı olarak elde edilen ve varlıkla doğrudan ilişkilendirilen maliyetleri aktifleştirmektedir. Özellikle TMS 38'in 28'inci paragrafı çerçevesinde oluşan maliyetler aktifleştirilmektedir.

**Söz konusu maddi olmayan varlıkların tahmin edilen faydalı ömürleri aşağıda belirtilmiştir;**

	Yıllar
<b>Haklar</b>	3-49
<b>Bilgisayar Programları</b>	3
<b>Hazırlık ve Geliştirme Faaliyetleri</b>	Ruhsat Süresi veya Rödovans Sözleşmesi Süresi

Değer düşüklüğünün olması durumunda maddi olmayan duran varlıkların kayıtlı değeri, geri kazanılabilir değerine indirilir. Gerikazanılabilir değer, ilgili maddi olmayan varlığın mevcut kullanım değeri ile net satış fiyatından yüksek olanı olarak kabul edilir (Not:17).

#### Kiralama işlemleri

##### **Kiracı durumunda Grup**

Grup, sözleşmenin başlangıcında bir sözleşmenin kiralama sözleşmesi olması ya da kiralama şartlarını içermesi durumunu değerlendirir. Grup, kısa vadeli kiralamalar (12 ay veya daha az süreli kira dönemi bulunan kiralamalar) ve düşük değerli varlıkların kiralaması haricinde kiracısı olduğu tüm kira sözleşmelerine ilişkin kullanım hakkı varlığı ve ilgili kiralama yükümlülüğünü muhasebelemektedir.

Kiralanan varlıklardan elde edilen ekonomik faydalarının kullanıldığı zamanlama yapısını daha iyi yansıtan başka bir sistematik temelin bulunmaması durumunda bu kiralamalar için Grup, kira ödemelerini kira dönemi boyunca doğrusal yöntem ile faaliyet gideri olarak muhasebeleştirir.

**ODAŞ ELEKTRİK ÜRETİM SANAYİ TİCARET A.Ş.**  
**01 OCAK 2023 – 31 ARALIK 2023 DÖNEMİNE AİT**  
**KONSOLİDE FİNANSAL TABLOLARA İLİŞKİN AÇIKLAYICI DİPNOTLAR**  
(Tutarlar aksi belirtilmedikçe Türk Lirası ("TL") olarak ifade edilmiştir.)

## 2. FİNANSAL TABLOLARIN SUNUMUNA İLİŞKİN ESASLAR (DEVAMI)

### g. Önemli Muhasebe Politikalarının Özeti (Devamı)

#### Kiralama işlemleri (Devamı)

İlk muhasebeleştirmede kiralama yükümlülükleri, sözleşme başlangıç tarihinde ödenmemiş olan kira ödemelerinin kiralama oranında iskonto edilip bugünkü değeri üzerinden muhasebeleştirilir. Bu oranın önceden belirtilmemiş olması halinde Grup, kendi tespit edeceği alternatif borçlanma oranını kullanır.

#### Kiralama yükümlülüğünün ölçümüne dahil edilen kira ödemeleri aşağıdakilerden oluşur:

- Sabit kira ödemelerinden (özü itibarıyla sabit ödemeler) her türlü kiralama teşviklerinin düşülmesiyle elde edilen tutar,
- Bir endeks ya da orana bağlı olan, ilk ölçümü kiralamanın fiilen başladığı tarihte bir endeks veya oran kullanılarak yapılan değişken kira ödemeleri,
- Kiracı tarafından kalıntı değer teminatları altında ödenmesi beklenen borç tutarı,
- Kiracının ödeme seçeneklerini makul bir şekilde uygulayacağı durumlarda ödeme seçeneklerinin uygulama fiyatı ve
- Kiralama döneminde kiralama iptal hakkının bulunması halinde kiralama iptalinin ceza ödemesi.

Kiralama yükümlülüğü, konsolide finansal durum tablolarında ayrı bir kalem olarak sunulmaktadır.

Kiralama yükümlülükleri sonradan kiralama yükümlülüğü üzerindeki faizin yansıtılması için net defter değeri artırılarak (etkin faiz yöntemini kullanarak) ve yapılan kira ödemesini yansıtmak için net defter değeri azaltılarak ölçülür. Grup, aşağıdaki durumlarda kira yükümlülüğünü yeniden ölçer (ve ilgili kullanım hakkı varlığı üzerinde uygun değişiklikleri yapar);

- Kiralama dönemi veya bir satın alma seçeneğinin uygulanmasının değerlendirilmesinde değişiklik meydana geldiğinde revize iskonto oranı kullanılarak revize kira ödemeleri iskonto edilerek kiralama yükümlülüğü yeniden ölçüldüğünde.
- Endeks, oran üzerindeki değişiklikler veya taahhüt edilen kalıntı değerdeki beklenen ödeme değişikliği nedeniyle kira ödemelerinde değişiklik meydana geldiğinde ilk iskonto oranı kullanılarak yeniden düzenlenmiş kira ödemelerinin iskonto edilip kiralama yükümlülüğü yeniden ölçüldüğünde (kira ödemelerindeki değişiklik değişken faiz oranındaki değişiklikten kaynaklanıyorsa revize iskonto oranı kullanılır).
- Bir kiralama sözleşmesi değiştirildiğinde ve kiralama değişikliği ayrı bir kiralama olarak muhasebeleştirilmediğinde revize iskonto oranı kullanılarak revize kira ödemeleri iskonto edilip kiralama yükümlülüğü yeniden düzenlenir.



**ODAŞ ELEKTRİK ÜRETİM SANAYİ TİCARET A.Ş.**  
**01 OCAK 2023 – 31 ARALIK 2023 DÖNEMİNE AİT**  
**KONSOLİDE FİNANSAL TABLOLARA İLİŞKİN AÇIKLAYICI DİPNOTLAR**  
(Tutarlar aksi belirtilmedikçe Türk Lirası ("TL") olarak ifade edilmiştir.)

## 2. FİNANSAL TABLOLARIN SUNUMUNA İLİŞKİN ESASLAR (DEVAMI)

### g. Önemli Muhasebe Politikalarının Özeti (Devamı)

#### Kiralama işlemleri (Devamı)

Grup, konsolide finansal tablolarda sunulan dönemler boyunca bu tür bir değişiklik yapmamıştır.

Kullanım hakkı varlıkları, karşılık gelen kiralama yükümlülüğünün, kiralamanın fiilen başladığı tarihte veya öncesinde yapılan kira ödemelerinin ve diğer doğrudan başlangıç maliyetlerinin ilk ölçümünü kapsar. Bu varlıklar sonradan birikmiş amortisman ve değer düşüklüğü zararları düşülerek maliyet değerinden ölçülmektedir.

Grup bir kiralama varlığını demonte etmek ve ortadan kaldırmak, varlığın üzerinde bulunduğu alanı restore etmek ya da kiralama koşul ve şartlarına uygun olarak ana varlığı restore etmek için gerekli maliyetlere maruz kaldığı durumlarda TMS 36 uyarınca bir karşılık muhasebeleştirilir. Bu maliyetler, stok üretimi için katlanılmadıkları sürece ilgili kullanım hakkı varlığına dâhil edilir.

Kullanım hakkı varlıkları, ana varlığın kiralama süresi ve faydalı ömründen kısa olanına göre amortisman tabii tutulur. Kiralamada ana varlığın sahipliği devredildiğinde ya da kullanım hakkı varlığının maliyetine göre Grup, bir satın alma seçeneğini uygulamayı planladığında ilişkili kullanım hakkı varlığı, ana varlığın faydalı ömrü üzerinden amortisman tabii tutulur. Amortisman, kiralamanın fiilen başladığı tarihte başlar.

#### **Kiraya veren durumunda Grup**

Grup, kiraya veren olarak, kendi yatırım amaçlı gayrimenkullerinin bazılarına ilişkin kiralama sözleşmeleri imzalamaktadır.

Grup'un kiraya veren konumunda olduğu kiralamalar, finansal kiralama ya da faaliyet kiralaması olarak sınıflandırılır. Kiralama şartlarına göre tüm mülkiyet riski ve getirilerinin önemli derecede kiracıya devredilmesi halinde sözleşme bir finansal kiralama olarak sınıflandırılır. Diğer tüm kiralamalar faaliyet kiralaması olarak sınıflandırılır.

Grup, aracı kiraya veren konumunda olması durumunda, ana kira ve alt kirayı iki ayrı sözleşme olarak muhasebeleştirir. Alt kira, ana kiradan kaynaklanan kullanım hakkı varlığına ilişkin olarak, finansal kiralama veya faaliyet kiralaması olarak sınıflandırılır.

Faaliyet kiralamalarından elde edilen kira geliri, ilgili kira dönemi boyunca doğrusal yöntem ile muhasebeleştirilir. Faaliyet kiralamasının gerçekleşmesi ve müzakere edilmesinde katlanılan doğrudan başlangıç maliyetleri kiralanın maliyetine dâhil edilir ve doğrusal yöntem ile kira süresi boyunca itfa edilir.

Kiracılardan finansal kiralama alacakları, Grup'un kiralamalardaki net yatırımının tutarında alacak olarak muhasebeleştirilir.

**ODAŞ ELEKTRİK ÜRETİM SANAYİ TİCARET A.Ş.**  
**01 OCAK 2023 – 31 ARALIK 2023 DÖNEMİNE AİT**  
**KONSOLİDE FİNANSAL TABLOLARA İLİŞKİN AÇIKLAYICI DİPNOTLAR**  
(Tutarlar aksi belirtilmedikçe Türk Lirası ("TL") olarak ifade edilmiştir.)

## 2. FİNANSAL TABLOLARIN SUNUMUNA İLİŞKİN ESASLAR (DEVAMI)

### g. Önemli Muhasebe Politikalarının Özeti (Devamı)

#### Nakit akış riskinden korunma işlemleri

Grup, türev sözleşmesi yapıldığı tarihte, kayıtlı bir varlığın veya yükümlülüğün veya belirli bir riskle ilişkisi kurulabilen ve gerçekleşmesi muhtemel olan işlemlerin nakit akışlarında belirli bir riskten kaynaklanan ve kâr/(zararı) etkileyebilecek değişmelere karşı korunmayı sağlayan işlemleri nakit akış riskinden korunma olarak belirlemektedir.

Grup, etkin olarak nitelendirilen finansal riskten korunma işlemine ilişkin kazanç ve kayıplarını özkaynaklarda "riskten korunma kazançları (kayıpları)" altında göstermektedir. Etkin olmayan kısım ise dönem kârında kâr veya zarar olarak tanımlanır. Finansal riskten korunma taahhüdün veya gelecekteki muhtemel işlemin bir varlık veya yükümlülük haline gelmesi durumunda özkaynak kalemleri arasında izlenen bu işlemlerle ilgili kazanç ya da kayıplar bu kalemlerden alınarak söz konusu varlık veya yükümlülüğün elde etme maliyetine veya defter değerine dahil edilmektedir. Aksi durumda, özkaynak kalemleri altında muhasebeleştirilmiş tutarlar, finansal riskten korunma gelecekteki muhtemel işlemin gelir tablosunu etkilediği dönemde gelir tablosuna transfer edilerek kâr veya zarar olarak yansıtılır.

Finansal riskten korunma aracının satılması, sona ermesi veya finansal riskten korunma amaçlı olduğu halde finansal riskten korunma muhasebesi koşullarını sağlayamaması veya taahhüt edilen ya da gelecekte gerçekleşmesi muhtemel işlemin gerçekleşmesinin beklenmediği durumlardan birinin oluşması halinde, taahhüt edilen ya da gelecekte gerçekleşmesi muhtemel işlem gerçekleşene kadar özkaynaklar içerisinde ayrı olarak sınıflandırılmaya devam eder. Taahhüt edilen ya da gelecekte gerçekleşmesi muhtemel işlem gerçekleştiğinde gelir tablosuna kaydedilir ya da gerçekleşmeyeceği öngörülürse, işlem ile ilgili birikmiş kazanç veya kayıplar kâr veya zarar olarak konsolide finansal tablolara yansıtılır (Dipnot 30, 46).

#### Kolaylaştırıcı uygulamalar

Kiralama süresi 12 ay ve daha kısa olan kısa vadeli kiralama sözleşmeleri ile Grup tarafından düşük değerli olarak belirlenen bilgi teknolojileri ekipman kiralamalarına (ağırlıklı olarak yazıcı, dizüstü bilgisayar, mobil telefon vb.) ilişkin sözleşmeler, TFRS 16 Kiralamalar Standardının tanıdığı istisna kapsamında değerlendirilmiş olup, bu sözleşmelere ilişkin ödemeler oluştukları dönemde gider olarak muhasebeleştirilmeye devam edilmektedir.

#### Yatırım Amaçlı Gayrimenkuller

Mal ve hizmetlerin üretiminde kullanılmak veya idari maksatlarla veya işlerin normal seyri esnasında satılmak yerine, kira elde etmek ve/veya sermaye kazancı elde etmek amacıyla veya her ikisi için tutulan araziler ve binalar yatırım amaçlı gayrimenkuller olarak sınıflandırılır ve maliyet yöntemine göre maliyet eksi birikmiş amortisman (arazi hariç) değerleri ile gösterilir. İnşası, şirket tarafından yapılan yatırım amaçlı gayrimenkulün maliyeti ise, inşaat veya ıslah çalışmalarının tamamlandığı tarihteki maliyeti üzerinden belirtilir. Söz konusu tarihte varlık, yatırım amaçlı gayrimenkul haline gelir ve bu nedenle yatırım amaçlı gayrimenkuller hesap kalemine transfer edilir.

**ODAŞ ELEKTRİK ÜRETİM SANAYİ TİCARET A.Ş.**  
**01 OCAK 2023 – 31 ARALIK 2023 DÖNEMİNE AİT**  
**KONSOLİDE FİNANSAL TABLOLARA İLİŞKİN AÇIKLAYICI DİPNOTLAR**  
(Tutarlar aksi belirtilmedikçe Türk Lirası ("TL") olarak ifade edilmiştir.)

## 2. FİNANSAL TABLOLARIN SUNUMUNA İLİŞKİN ESASLAR (DEVAMI)

### g. Önemli Muhasebe Politikalarının Özeti (Devamı)

#### Borçlanma Maliyetleri

Grup, borçlanma maliyetlerini, kâr/(zarar) tablosuna kredi dönemi süresince finansman maliyeti olarak yansıtır. Kredilerden kaynaklanan finansman maliyeti, oluştuğunda kâr/(zarar) tablosuna kaydedilir.

Enerji üretim tesisleri koşullara bağlı olarak, özellikli varlık olarak değerlendirilebilir. İşletmelerce, bir özellikli varlığın elde edilmesi, inşaaı veya üretimi ile doğrudan ilişkilendirilebilen borçlanma maliyetleri, ilgili özellikli varlığın maliyetinin bir parçası olarak aktifleştirilir. İşletmeler, diğer borçlanma maliyetlerini oluştukları dönemde gider olarak muhasebeleştirirler.

Bir özellikli varlığın elde edilmesi, inşaaı veya üretimi ile doğrudan ilişkilendirilebilen borçlanma maliyetleri ilgili varlığın maliyetine dahil edilir. Bu tür borçlanma maliyetleri, güvenilir bir biçimde ölçülebilmeleri ve işletmeye gelecekte ekonomik fayda sağlamalarının muhtemel olması durumunda, özellikli varlığın maliyetinin bir parçası olarak aktifleştirilir. Bir özellikli varlığın elde edilmesi, inşaaı veya üretimi ile doğrudan ilişkilendirilebilen borçlanma maliyetleri, özellikli varlıkla ilişkili harcamaların hiç yapılmamış olması durumunda ortaya çıkmayacak borçlanma maliyetleridir.

Bir işletme bir özellikli varlığın edinilmesi amacıyla özellikle borçlanmış ise, bu durumda aktifleştirilecek borçlanma maliyeti tutarı; ilgili dönem boyunca söz konusu borçlanmaya ilişkin oluşan borçlanma maliyetlerinden, söz konusu fonların geçici olarak nemalandırılması ile sağlanan gelirlerin düşülmesi suretiyle belirlenir.

Bir işletmenin genel amaçlı olarak borçlandığı fonların bir kısmının, bir özellikli varlığın finansmanı için kullanıldığı durumlarda; aktifleştirilebilecek borçlanma maliyeti tutarı, ilgili varlığa ilişkin yapılan harcamalara uygulanacak bir aktifleştirme oranı yardımı ile belirlenir. Bu aktifleştirme oranı, özellikli varlık alımına yönelik yapılmış borçlanmalar hariç olmak üzere, işletmenin ilgili dönem süresince mevcut tüm borçlarına ilişkin borçlanma maliyetlerinin ağırlıklı ortalamasıdır. Bir dönem boyunca aktifleştirilen borçlanma maliyetlerinin tutarı, ilgili dönem boyunca oluşan borçlanma maliyetleri tutarını aşamaz.

Bir varlığın amaçlanan kullanıma veya satışa hazır duruma getirilmesi için gerekli tüm işlemler esas itibarıyla tamamlandığında, borçlanma maliyetlerinin aktifleştirilmesine son verilir. Bir özellikli varlığın yapımının parçalar halinde tamamlandığı ve diğer parçaların yapımı devam ederken her bir parçanın kullanılabilirdiği durumlarda; belli bir parçanın amaçlanan kullanıma veya satışa hazır duruma getirilmesi için gerekli tüm işlemler esas itibarıyla tamamlandığında, ilgili parçaya ilişkin borçlanma maliyetlerinin aktifleştirilmesine son verilir.

TMS-23 "Borçlanma Maliyetleri" standardı kapsamında grup, Özellikli Varlıkların yapımını finanse edebilmek için 2019 yılı ve öncesinde kullanmış olduğu kredilere ait ana para kur farkı tutarlarını; kredi TL olarak kullanılmış olması varsayımı ile kredilerin kullanıldığı tarihteki TL baz faiz oranı olarak, TL faiz maliyetine isabet eden kur farklarını özellikli varlık olarak değerlendirilen varlıkların aktifleştirme tutarına eklemiştir. Yapılan hesaplamada, aynı kredilerin aynı koşullarla TL olarak kullanılması durumunda kullanılan tüm yatırım kredileri için cari dönemde imzalanan ve yenilenen sözleşmelerin yapıldığı tarihteki temsili faiz oranı üzerinden baz faiz oranı esas alınmıştır.

**ODAŞ ELEKTRİK ÜRETİM SANAYİ TİCARET A.Ş.**  
**01 OCAK 2023 – 31 ARALIK 2023 DÖNEMİNE AİT**  
**KONSOLİDE FİNANSAL TABLOLARA İLİŞKİN AÇIKLAYICI DİPNOTLAR**  
(Tutarlar aksi belirtilmedikçe Türk Lirası ("TL") olarak ifade edilmiştir.)

## 2. FİNANSAL TABLOLARIN SUNUMUNA İLİŞKİN ESASLAR (DEVAMI)

### g. Önemli Muhasebe Politikalarının Özeti (Devamı)

#### Karşılıklar, Şarta Bağlı Yükümlülükler ve Şarta Bağlı Varlıklar

##### Karşılıklar

Karşılıklar, Grup'un finansal durum tablosu tarihi itibarıyla mevcut bulunan ve geçmişten kaynaklanan yasal veya yapısal bir yükümlülüğünün bulunması, yükümlülüğü yerine getirmek için ekonomik fayda sağlayan kaynakların çıkışının gerçekleşmesinin kuvvetle muhtemel olması ve yükümlülük tutarı konusunda güvenilir bir tahminin yapılabildiği durumlarda muhasebeleştirilmektedir.

Birden fazla sayıda benzer yükümlülüğün bulunduğu durumlarda, gerekli olabilecek ekonomik fayda sağlayan kaynakların çıkış olasılığı aynı nitelikteki yükümlülüklerin tamamı dikkate alınarak değerlendirilir. Aynı nitelikte bulunan yükümlülüklerden herhangi bir tanesine ilişkin kaynak çıkışı ihtimali az bile olsa karşılık ayrılmaktadır. Gelecekteki operasyonel zararlarla ilgili olarak karşılık ayrılmamaktadır. Paranın zaman değerinin etkisinin önemli olduğu durumlarda, karşılık tutarı; yükümlülüğün yerine getirilmesi için gerekli olması beklenen giderlerin bugünkü değeri olarak belirlenir.

##### Şarta Bağlı Yükümlülükler ve Varlıklar

Geçmişteki olaylardan kaynaklanan ve gerçekleşmesi gelecekte Grup'un tamamıyla kontrolünde olmayan, bir veya birden fazla olayın olması veya olmaması durumuna bağlı olan olası varlık ve yükümlülükler, şarta bağlı varlık ve yükümlülükler olarak kabul edilmektedir.

Grup, şarta bağlı varlık ve yükümlülükleri kayıtlarına yansıtılmamaktadır. Şarta bağlı yükümlülükler, ilgili bir ekonomik fayda çıkışı olasılığı uzak olmadığı sürece, şarta bağlı varlıklar ise ancak ekonomik faydaların girişi kuvvetle muhtemel ise mali tablo dipnotlarında açıklanmıştır.

#### Çalışanlara Sağlanan Faydalar

##### a) Tanımlanan Fayda Planı

Kıdem tazminatı karşılıkları TMS 19 "Çalışanlara Sağlanan Faydalar"a göre aktüer çalışmasına dayanarak yansıtılmıştır.

Kıdem tazminatı yükümlülüğü Grup'un personelinin Türk İş Kanunu uyarınca emekliye ayrılmasından ya da ilgili kanunca belirtilmiş nedenlerden dolayı iş akdinin sona ermesinden doğacak gelecekteki olası yükümlülüklerinin tahmini toplam karşılığının finansal durum tablosu tarihi itibarıyla değerini ifade eder.

Grup, kıdem tazminatını personelin işten ayrılması veya işine son verilmesi ile ilgili Şirket'in kendi deneyimlerinden doğan bilgilere dayanarak ve hak kazanılan menfaatlerin indirgenmiş net değerinden kaydedilmesini öngörerek hesaplanır ve mali tablolara yansıtılır.

**ODAŞ ELEKTRİK ÜRETİM SANAYİ TİCARET A.Ş.**  
**01 OCAK 2023 – 31 ARALIK 2023 DÖNEMİNE AİT**  
**KONSOLİDE FİNANSAL TABLOLARA İLİŞKİN AÇIKLAYICI DİPNOTLAR**  
(Tutarlar aksi belirtilmedikçe Türk Lirası ("TL") olarak ifade edilmiştir.)

## 2. FİNANSAL TABLOLARIN SUNUMUNA İLİŞKİN ESASLAR (DEVAMI)

### g. Önemli Muhasebe Politikalarının Özeti (Devamı)

#### Çalışanlara Sağlanan Faydalar (Devamı)

##### b) Tanımlanan Katkı Planları

Grup, Sosyal Sigortalar Kurumu'na zorunlu olarak sosyal sigortalar primi ödemektedir. Grup, bu primleri ödediği sürece başka yükümlülüğü kalmamaktadır. Bu primler tahakkuk ettikleri dönemde personel giderlerine yansıtılmaktadır.

#### Hasılat

Gelirler, tahsil edilmiş veya edilecek olan alacak tutarının gerçeğe uygun değeri üzerinden ölçülür. Tahmini müşteri iadeleri, indirimler ve karşılıklar söz konusu tutardan düşülmektedir.

#### Satış gelirleri

**Malların satışından elde edilen gelir, aşağıdaki şartların tamamı yerine getirildiğinde muhasebeleştirilir:**

- Şirket'in mülkiyetle ilgili tüm önemli riskleri ve kazanımları alıcıya devretmesi,
- Şirket'in mülkiyetle ilişkilendirilen ve süregelen bir idari katılımının ve satılan mallar üzerinde etkin bir kontrolünün olmaması,
- Gelir tutarının güvenilir bir şekilde ölçülmesi,
- İşleme ilişkili ekonomik faydaların işletmeye akışının olası olması, ve
- İşlemden kaynaklanan ya da kaynaklanacak maliyetlerin güvenilir bir şekilde ölçülmesi.

Gelirler, elektrik teslimatının gerçekleşmesi durumunda aldığı veya alacağı tutarın gerçeğe uygun değeridir.

Gelirler, tahakkuk esasına göre, faturalanacak tutarlar üzerinden gerçekleştiği dönemde kaydedilir. Net satışlar, faturalanmış elektrik teslimatının, satış komisyonları ve satış vergileri düşüldükten sonraki tutarları üzerinden gösterilir. İletim bedellerinden elde edilen hasılat, finansal tablolarda ilgili maliyetleri ile netlenerek gösterilir.

#### Kur Değişiminin Etkileri

Dönem içinde gerçekleşen dövizli işlemler, işlem tarihlerinde geçerli olan döviz kurları üzerinden Türk Lirası'na çevrilmiştir. Döviz dayalı parasal varlık ve yükümlülükler, dönem sonunda geçerli olan döviz kurları üzerinden değerlendirilmiştir. Döviz dayalı parasal varlık ve yükümlülüklerin değerlemelerinden doğan kur kazancı veya zararları, kâr/(zarar) tablosuna yansıtılmıştır.

**ODAŞ ELEKTRİK ÜRETİM SANAYİ TİCARET A.Ş.**  
**01 OCAK 2023 – 31 ARALIK 2023 DÖNEMİNE AİT**  
**KONSOLİDE FİNANSAL TABLOLARA İLİŞKİN AÇIKLAYICI DİPNOTLAR**  
(Tutarlar aksi belirtilmedikçe Türk Lirası ("TL") olarak ifade edilmiştir.)

## 2. FİNANSAL TABLOLARIN SUNUMUNA İLİŞKİN ESASLAR (DEVAMI)

### g. Önemli Muhasebe Politikalarının Özeti (Devamı)

#### Kurum kazancı üzerinden hesaplanan vergiler ve ertelenmiş vergi

Türk Vergi Mevzuatı, ana şirket ve onun bağlı ortaklığına konsolide vergi beyannamesi hazırlamasına izin vermediğinden, konsolide finansal tablolarda da yansıtıldığı üzere, vergi karşılıkları her bir işletme bazında ayrı olarak hesaplanmıştır.

Gelir vergisi gideri, cari vergi ve ertelenmiş vergi giderinin toplamından oluşur.

#### Cari vergi

Cari yıl vergi yükümlülüğü, dönem kârının vergiye tabi olan kısmı üzerinden hesaplanır. Vergiye tabi kâr, diğer yıllarda vergilendirilebilir ya da vergiden indirilebilir kalemler ile vergilendirilmesi ya da vergiden indirilmesi mümkün olmayan kalemleri hariç tutması nedeniyle, kâr veya zarar tablosunda yer verilen kârdan farklılık gösterir. Grup'un cari vergi yükümlülüğü raporlama dönemi itibarıyla yasallaşmış ya da önemli ölçüde yasallaşmış vergi oranı kullanılarak hesaplanmıştır.

#### Ertelenmiş vergi

Ertelenmiş vergi yükümlülüğü veya varlığı, varlıkların ve yükümlülüklerin finansal tablolarda gösterilen tutarları ile yasal vergi matrahı hesabında dikkate alınan tutarları arasındaki geçici farklılıkların bilanço yöntemine göre vergi etkilerinin yasallaşmış vergi oranları dikkate alınarak hesaplanmasıyla belirlenmektedir.

Ertelenmiş vergi yükümlülükleri vergilendirilebilir geçici farkların tümü için hesaplanırken, indirilebilir geçici farklardan oluşan ertelenmiş vergi varlıkları, gelecekte vergiye tabi kâr elde etmek suretiyle söz konusu farklardan yararlanmanın kuvvetle muhtemel olması şartıyla hesaplanmaktadır. Bahse konu varlık ve yükümlülükler, ticari ya da mali kâr/(zararı) etkilemeyen işleme ilişkin geçici fark, şerefiye veya diğer varlık ve yükümlülüklerin ilk defa finansal tablolara alınmasından (işletme birleşmeleri dışında) kaynaklanıyorsa muhasebeleştirilmez.

Ertelenmiş vergi yükümlülükleri, Grup'un geçici farklılıkların ortadan kalkmasını kontrol edebildiği ve yakın gelecekte bu farkın ortadan kalkma olasılığının düşük olduğu durumlar haricinde, bağlı ortaklık ve iştiraklerdeki yatırımlar ve iş ortaklıklarındaki paylar ile ilişkilendirilen vergilendirilebilir geçici farkların tümü için hesaplanır. Bu tür yatırım ve paylar ile ilişkilendirilen vergilendirilebilir geçici farklardan kaynaklanan ertelenmiş vergi varlıkları, yakın gelecekte vergiye tabi yeterli kâr elde etmek suretiyle söz konusu farklardan yararlanmanın kuvvetle muhtemel olması ve gelecekte ilgili farkların ortadan kalkmasının muhtemel olması şartlarıyla hesaplanmaktadır.

Ertelenmiş vergi varlığının kayıtlı değeri, her raporlama dönemi itibarıyla gözden geçirilir. Ertelenmiş vergi varlığının kayıtlı değeri, bir kısmının veya tamamının sağlayacağı faydanın elde edilmesine imkân verecek düzeyde mali kâr elde etmenin muhtemel olmadığı ölçüde azaltılır.

**ODAŞ ELEKTRİK ÜRETİM SANAYİ TİCARET A.Ş.**  
**01 OCAK 2023 – 31 ARALIK 2023 DÖNEMİNE AİT**  
**KONSOLİDE FİNANSAL TABLOLARA İLİŞKİN AÇIKLAYICI DİPNOTLAR**  
(Tutarlar aksi belirtilmedikçe Türk Lirası ("TL") olarak ifade edilmiştir.)

## 2. FİNANSAL TABLOLARIN SUNUMUNA İLİŞKİN ESASLAR (DEVAMI)

### g. Önemli Muhasebe Politikalarının Özeti (Devamı)

#### *Ertelenmiş vergi (Devamı)*

Ertelenmiş vergi varlıkları ve yükümlülükleri varlıkların gerçekleşeceği veya yükümlülüklerin yerine getirileceği dönemde geçerli olması beklenen ve raporlama tarihi itibarıyla yasallaşmış veya önemli ölçüde yasallaşmış vergi oranları (vergi düzenlemeleri) üzerinden hesaplanır

Ertelenmiş vergi varlıkları ve yükümlülüklerinin hesaplanması sırasında, Grup'un raporlama dönemi itibarı ile varlıklarının defter değerini geri kazanması ya da yükümlülüklerini yerine getirmesi için tahmin ettiği yöntemlerin vergi sonuçları dikkate alınır.

Ertelenmiş vergi varlıkları ve yükümlülükleri, cari vergi varlıklarıyla cari vergi yükümlülüklerini mahsup etme ile ilgili yasal bir hakkın olması veya söz konusu varlık ve yükümlülüklerin aynı vergi mercii tarafından toplanan gelir vergisiyle ilişkilendirilmesi ya da Grup'un cari vergi varlık ve yükümlülüklerini netleştirmek suretiyle ödeme niyetinin olması durumunda mahsup edilir.

#### *Dönem cari ve ertelenmiş vergisi*

Doğrudan özkaynakta alacak ya da borç olarak muhasebeleştirilen kalemler (ki bu durumda ilgili kalemlere ilişkin ertelenmiş vergi de doğrudan özkaynakta muhasebeleştirilir) ile ilişkilendirilen ya da işletme birleşmelerinin ilk kayda alınımından kaynaklananlar hariçindeki cari vergi ile döneme ait ertelenmiş vergi, kâr veya zarar tablosunda gider ya da gelir olarak muhasebeleştirilir. İşletme birleşmelerinde, şerefiye hesaplanmasında ya da satın alınan, satın alınan bağlı ortaklığın tanımlanabilen varlık, yükümlülük ve şarta bağlı borçlarının gerçeğe uygun değerinde elde ettiği payın satın alım maliyetini aşan kısmının belirlenmesinde vergi etkisi göz önünde bulundurulur.

#### **Hisse Başına Kâr**

Gelir tablolarında belirtilen hisse başına kazanç, net kârın, raporlama dönemleri boyunca piyasada bulunan hisse senetlerinin ağırlıklı ortalama adedine bölünmesiyle bulunmaktadır. Dönem içerisinde içsel kaynaklardan sermaye artırımı yapılması halinde, hisse adedinin ağırlıklı ortalaması hesaplanırken yeni bulunan değerler dönem başı itibarıyla de geçerli olduğu kabul edilir. TMS 33 de bu konudan aşağıdaki şekilde bahseilmektedir;

**Adi hisse senetleri kaynaklarda herhangi bir değişikliğe neden olmaksızın ihraç edilebilir veya mevcut adi hisse senetlerinin sayıları azaltılabilir. Örneğin:**

- (a) Aktifleştirme veya bedelsiz hisse senedi verilmesi (bazen, hisse olarak verilen temettü olarak da adlandırılır);
- (b) Başka bir ihraç işlemiyle bedelsiz bir unsurun bulunması; örneğin mevcut hissedarlara yeni haklar içeren bir ihraç işlemindeki bedelsiz unsur;
- (c) Hisse senedi bölünmesi ve
- (d) Nominal değeri artırarak hisse senetlerini birleştirme (hisselerin konsolidasyonu).



**ODAŞ ELEKTRİK ÜRETİM SANAYİ TİCARET A.Ş.**  
**01 OCAK 2023 – 31 ARALIK 2023 DÖNEMİNE AİT**  
**KONSOLİDE FİNANSAL TABLOLARA İLİŞKİN AÇIKLAYICI DİPNOTLAR**  
(Tutarlar aksi belirtilmedikçe Türk Lirası ("TL") olarak ifade edilmiştir.)

## 2. FİNANSAL TABLOLARIN SUNUMUNA İLİŞKİN ESASLAR (DEVAMI)

### g. Önemli Muhasebe Politikalarının Özeti (Devamı)

#### Hisse Başına Kâr (Devamı)

Aktifleştirme veya bedelsiz dağıtım ya da hisse bölünmesinde, adi hisse senetleri, mevcut hissedarlara ek bir ödeme talep etmeden ihraç edilir. Bu nedenle, kaynaklarda bir artış olmadan mevcut adi hisse senedi sayısı artar. Anılan işlem öncesinde mevcut olan adi hisse senetlerinin sayısı, anılan işlemin, sunulan en erken dönemin başında gerçekleşmiş olması durumunda mevcut adi hisse senetlerinin sayısında meydana gelecek oransal değişime göre düzeltilir.

#### Finansal Durum Tablosu Tarihinden Sonraki Olaylar

Finansal durum tablosu tarihinden sonraki olaylar; kâra ilişkin herhangi bir duyuru veya diğer seçilmiş finansal bilgilerin kamuya açıklanmasından sonra ortaya çıkmış olsalar bile, finansal durum tablosu tarihi ile finansal durum tablosunun yayımı için yetkilendirilme tarihi arasındaki tüm olayları kapsar.

Grup; finansal durum tablosu tarihinden sonraki düzeltme gerektiren olayların ortaya çıkması durumunda, mali tablolara alınan tutarları bu yeni duruma uygun şekilde düzeltir. Finansal durum tablosu tarihinden sonra ortaya çıkan düzeltme gerektirmeyen hususlar, mali tablo kullanıcılarının ekonomik kararlarını etkileyen hususlar olmaları halinde mali tablo dipnotlarında açıklanır.

#### Nakit Akım Tablosu

Nakit akım tablosunda, döneme ilişkin nakit akımları işletme, yatırım ve finansman faaliyetlerine dayalı bir biçimde sınıflandırılarak raporlanır. İşletme faaliyetlerden kaynaklanan nakit akımları, Şirket'in faaliyetlerinden kaynaklanan nakit akımlarını gösterir. Yatırım faaliyetleriyle ilgili nakit akımları, Şirket'in yatırım faaliyetlerinde (duran varlık yatırımları ve finansal yatırımlar) kullandığı ve elde ettiği nakit akımlarını gösterir. Finansman faaliyetlerine ilişkin nakit akımları, Grup'un finansman faaliyetlerinde kullandığı kaynakları ve bu kaynakların geri ödemelerini gösterir. Nakit ve nakit benzeri değerler, nakit ve banka mevduatı ile tutarı belirli nakde kolayca çevrilebilen kısa vadeli, yüksek likiditeye sahip ve vadesi 3 ay veya daha kısa olan yatırımları içermektedir.

**ODAŞ ELEKTRİK ÜRETİM SANAYİ TİCARET A.Ş.**  
**01 OCAK 2023 – 31 ARALIK 2023 DÖNEMİNE AİT**  
**KONSOLİDE FİNANSAL TABLOLARA İLİŞKİN AÇIKLAYICI DİPNOTLAR**  
(Tutarlar aksi belirtilmedikçe Türk Lirası ("TL") olarak ifade edilmiştir.)

## 2. FİNANSAL TABLOLARIN SUNUMUNA İLİŞKİN ESASLAR (DEVAMI)

### g. Önemli Muhasebe Politikalarının Özeti (Devamı)

#### Gerçeğe Uygun Değerin Belirlenmesi

Grup'un çeşitli muhasebe politikaları ve açıklamaları hem finansal hem de finansal olmayan varlık ve yükümlülüklerin gerçeğe uygun değerinin belirlenmesini gerektirmektedir. Uygulanabilir olması halinde, gerçeğe uygun değerlerin belirlenmesinde kullanılan varsayımlar ile ilgili ilave bilgiler varlık veya yükümlülüğe özgü dipnotlarda sunulmuştur.

Seviyelere göre değerlendirme yöntemleri şu şekilde sıralanmıştır.

**Seviye 1:** Özdeş Varlıklar veya Borçlar için aktif piyasadaki kayıtlı (düzeltilmemiş) fiyatlar;

**Seviye 2:** Seviye 1'de yer alan kayıtlı fiyatlar dışında kalan ve varlıklar veya borçlar açısından doğrudan (fiyatlar aracılığıyla veya dolaylı olarak (fiyatlardan türetilmek suretiyle) gözlemlenebilir nitelikteki veriler;

**Seviye 3:** Varlık veya borçlara ilişkin olarak gözlemlenebilir piyasa verilerine dayanmayan veriler (gözlemlenebilir nitelikte olmayan veriler)

## 3. İŞLETME BİRLEŞMELERİ

Yoktur. (31.12.2022 : Yoktur)

## 4. DİĞER İŞLETMELERDEKİ PAYLAR

Şirket, EPIAŞ (Enerji Piyasaları İşletim A.Ş.'de kurucu ortak olarak pay sahibi olmak amacıyla 200.000 adet kuruluş hissesini 200.000 TL bedelle satın almıştır. Kuruluşuna ortak olunan işletmenin toplam sermayesi 61.572.570 adet hisse karşılığı 61.572.570 TL olup, toplam edinilen hisse toplam sermayenin %0,0032' sine denk gelmektedir. Ortaklık sadece enerji piyasasında söz sahibi olma amaçlı olup, finansal tablolarda 1.501.195 TL tutar ile gösterilmiştir (31 Aralık 2022 : 1.501.195 TL).

**ODAŞ ELEKTRİK ÜRETİM SANAYİ TİCARET A.Ş.**  
**01 OCAK 2023 – 31 ARALIK 2023 DÖNEMİNE AİT**  
**KONSOLİDE FİNANSAL TABLOLARA İLİŞKİN AÇIKLAYICI DİPNOTLAR**  
(Tutarlar aksi belirtilmedikçe Türk Lirası ("TL") olarak ifade edilmiştir.)

## 5. BÖLÜMLERE GÖRE RAPORLAMA

31 Aralık 2023 ve 31 Aralık 2022 tarihleri itibari ile bölümlere göre raporlama;

	31.12.2023					
	Türkiye Cumhuriyeti	Özbekistan	Venezuela	Toplam	Eliminasyon Etkisi	Konsolide Toplam
<b>Dönen Varlıklar</b>	12.423.058.681	108.627.915	8.899.405	12.540.586.001	(7.150.610.529)	5.389.975.472
<b>Duran Varlıklar</b>	19.428.329.379	2.559.850.226	10.409.491	21.998.589.096	(4.826.785.381)	17.171.803.715
<b>Toplam varlıklar</b>	<b>31.851.388.061</b>	<b>2.668.478.141</b>	<b>19.308.896</b>	<b>34.539.175.097</b>	<b>(11.977.395.910)</b>	<b>22.561.779.187</b>
<b>Kısa Vadeli Yükümlülükler</b>	6.998.529.006	2.104.083.252	18.907.540	9.121.519.798	(5.473.481.718)	3.648.038.080
<b>Uzun Vadeli Yükümlülükler</b>	1.122.666.691	15.745.891	--	1.138.412.582	--	1.138.412.582
<b>Toplam Yükümlülükler</b>	<b>8.121.195.697</b>	<b>2.119.829.143</b>	<b>18.907.540</b>	<b>10.259.932.380</b>	<b>(5.473.481.718)</b>	<b>4.786.450.662</b>
<b>Özkaynaklar</b>	<b>23.730.192.362</b>	<b>548.648.997</b>	<b>401.356</b>	<b>24.279.242.715</b>	<b>(6.503.914.192)</b>	<b>17.775.328.524</b>

**ODAŞ ELEKTRİK ÜRETİM SANAYİ TİCARET A.Ş.**  
**01 OCAK 2023 – 31 ARALIK 2023 DÖNEMİNE AİT**  
**KONSOLİDE FİNANSAL TABLOLARA İLİŞKİN AÇIKLAYICI DİPNOTLAR**  
*(Tutarlar aksi belirtilmedikçe Türk Lirası ("TL") olarak ifade edilmiştir.)*

## 5. BÖLÜMLERE GÖRE RAPORLAMA (DEVAMI)

01.01.2023 - 31.12.2023						
KAR VEYA ZARAR KISMI	Özbekistan	Türkiye	Venezuela	Toplam	Konsolidasyon Etkisi	Konsolide Toplam
Hasılat	804.263.616	7.045.763.532	--	7.850.027.149	(408.928.860)	7.441.098.289
Satışların Maliyeti (-)	(102.456.089)	(5.984.226.027)	--	(6.086.682.115)	407.990.971	(5.678.691.144)
<b>BRÜT KAR/ZARAR</b>	<b>701.807.528</b>	<b>1.061.537.506</b>	<b>--</b>	<b>1.763.345.034</b>	<b>(937.889)</b>	<b>1.762.407.145</b>
Genel Yönetim Giderleri (-)	(123.685.966)	(281.244.907)	(8.851)	(404.939.724)	820.448	(404.119.276)
Pazarlama Giderleri (-)	--	(141.585.086)	--	(141.585.086)	-	(141.585.086)
Esas Faaliyetlerden Diğer Gelirler	2.852.066	709.033.566	--	711.885.631	(91.730.202)	620.155.429
Esas Faaliyetlerden Diğer Giderler (-)	--	(625.935.939)	--	(625.935.939)	103.490.784	(522.445.156)
<b>ESAS FAALİYET KARI/ZARARI</b>	<b>580.973.629</b>	<b>721.805.139</b>	<b>(8.851)</b>	<b>1.302.769.916</b>	<b>11.643.142</b>	<b>1.314.413.056</b>
Yatırım Faaliyetlerinden Gelirler	--	4.524.178.226	--	4.524.178.226	(743.995)	4.523.434.231
Yatırım Faaliyetlerinden Giderler (-)	--	(6.211.808)	--	(6.211.808)	--	(6.211.808)
<b>FİNANSMAN GİDERİ ÖNCESİ FAALİYET KARI/ZARARI</b>	<b>580.973.629</b>	<b>5.239.771.557</b>	<b>(8.851)</b>	<b>5.820.736.334</b>	<b>10.899.147</b>	<b>5.831.635.479</b>
Finansman Gelirleri	182.021.289	3.147.677.772		3.329.699.061	(923.780.823)	2.405.918.238
Finansman Giderleri (-)	(241.550.276)	(2.018.438.346)	(244.284)	(2.260.232.906)	901.739.995	(1.358.492.910)
Net Parasal Pozisyon Kazançları (Kayıpları)	--	(2.553.536.974)	242.827	(2.553.294.147)	(461.454)	(2.553.755.600)
<b>SÜRDÜRÜLEN FAALİYETLER VERGİ ÖNCESİ KARI/ZARARI</b>	<b>521.444.642</b>	<b>3.815.474.010</b>	<b>(10.308)</b>	<b>4.336.908.342</b>	<b>(11.603.135)</b>	<b>4.325.305.207</b>
<b>Sürdürülen Faaliyetler Vergi Gideri/Geliri</b>	<b>(77.853.062)</b>	<b>44.294.457</b>	<b>--</b>	<b>(33.558.605)</b>	<b>--</b>	<b>(33.558.605)</b>
Dönem Vergi Gideri/Geliri	(61.940.124)	(274.137.129)		(336.077.252)	--	(336.077.252)
Ertelenmiş Vergi Gideri/Geliri	(15.912.938)	318.431.585		302.518.647	--	302.518.647
<b>SÜRDÜRÜLEN FAALİYETLER DÖNEM KARI/ZARARI</b>	<b>443.591.580</b>	<b>3.859.768.467</b>	<b>(10.308)</b>	<b>4.303.349.737</b>	<b>(11.603.135)</b>	<b>4.291.746.602</b>
<b>DURDURULAN FAALİYETLER DÖNEM KARI/ ZARARI</b>	<b>--</b>	<b>(103.712)</b>	<b>--</b>	<b>(103.712)</b>	<b>--</b>	<b>(103.712)</b>
<b>DÖNEM KARI/ZARARI</b>	<b>443.591.580</b>	<b>3.859.664.755</b>	<b>(10.308)</b>	<b>4.303.246.025</b>	<b>(11.603.135)</b>	<b>4.291.642.890</b>

**ODAŞ ELEKTRİK ÜRETİM SANAYİ TİCARET A.Ş.**  
**01 OCAK 2023 – 31 ARALIK 2023 DÖNEMİNE AİT**  
**KONSOLİDE FİNANSAL TABLOLARA İLİŞKİN AÇIKLAYICI DİPNOTLAR**  
(Tutarlar aksi belirtilmedikçe Türk Lirası ("TL") olarak ifade edilmiştir.)

## 5. BÖLÜMLERE GÖRE RAPORLAMA (DEVAMI)

31.12.2022					
	Türkiye Cumhuriyeti	Özbekistan	Toplam	Konsolidasyon Etkisi	Konsolide Toplam
Dönen Varlıklar	17.076.027.254	92.561.069	17.168.588.323	(9.888.838.653)	7.279.749.670
Duran Varlıklar	15.939.198.161	2.407.605.447	18.346.803.608	(1.547.502.582)	16.799.301.026
<b>Toplam varlıklar</b>	<b>33.015.225.416</b>	<b>2.500.166.516</b>	<b>35.515.391.931</b>	<b>(11.436.341.235)</b>	<b>24.079.050.696</b>
Kısa Vadeli Yükümlülükler	12.540.953.678	1.880.629.776	14.421.583.454	(9.555.298.362)	4.866.285.092
Uzun Vadeli Yükümlülükler	4.055.404.383	496.881	4.055.901.264	--	4.055.901.264
<b>Toplam Yükümlülükler</b>	<b>16.596.358.062</b>	<b>1.881.126.657</b>	<b>18.477.484.718</b>	<b>(9.555.298.362)</b>	<b>8.922.186.356</b>
<b>Özkaynaklar</b>	<b>16.418.867.351</b>	<b>619.039.859</b>	<b>17.037.907.210</b>	<b>(1.881.042.871)</b>	<b>15.156.864.340</b>

**ODAŞ ELEKTRİK ÜRETİM SANAYİ TİCARET A.Ş.**  
**01 OCAK 2023 – 31 ARALIK 2023 DÖNEMİNE AİT**  
**KONSOLİDE FİNANSAL TABLOLARA İLİŞKİN AÇIKLAYICI DİPNOTLAR**  
*(Tutarlar aksi belirtilmedikçe Türk Lirası ("TL") olarak ifade edilmiştir.)*

## 5. BÖLÜMLERE GÖRE RAPORLAMA (DEVAMI)

01.01.2022 - 31.12.2022					
KAR VEYA ZARAR KISMI	Özbekistan	Türkiye	Toplam	Konsolidasyon Etkisi	Konsolide Toplam
Hasılat	458.794.049	25.414.535.363	25.873.329.412	(10.068.553.834)	15.804.775.578
Satışların Maliyeti (-)	(313.626.975)	(19.322.588.780)	(19.636.215.755)	10.065.308.890	(9.570.906.865)
<b>BRÜT KAR/ZARAR</b>	<b>145.167.075</b>	<b>6.091.946.583</b>	<b>6.237.113.657</b>	<b>(3.244.945)</b>	<b>6.233.868.713</b>
Genel Yönetim Giderleri (-)	(9.051.497)	(235.271.313)	(244.322.810)	580.552	(243.742.258)
Pazarlama Giderleri (-)	-	(25.218.400)	(25.218.400)	5.846	(25.212.554)
Esas Faaliyetlerden Diğer Gelirler	-	514.538.288	514.538.288	(118.365.928)	396.172.360
Esas Faaliyetlerden Diğer Giderler (-)	-	(596.591.741)	(596.591.740)	132.077.976	(464.513.765)
<b>ESAS FAALİYET KARI/ZARARI</b>	<b>136.115.579</b>	<b>5.749.403.417</b>	<b>5.885.518.995</b>	<b>11.053.502</b>	<b>5.896.572.496</b>
Yatırım Faaliyetlerinden Gelirler	-	62.195.553	62.195.553	-	62.195.553
Yatırım Faaliyetlerinden Giderler (-)	-	(95.746.973)	(95.746.973)	-	(95.746.973)
Özkaynak Yöntemiyle Değerlenen Yatırımların Karlarından/ Zararlarından Paylar	-	14.950	14.950	-	14.950
<b>FİNANSMAN GİDERİ ÖNCESİ FAALİYET KARI/ZARARI</b>	<b>136.115.579</b>	<b>5.715.866.948</b>	<b>5.851.982.525</b>	<b>11.053.502</b>	<b>5.863.036.026</b>
Finansman Gelirleri	143.361.938	1.447.697.034	1.591.058.972	(355.124.279)	1.235.934.693
Finansman Giderleri (-)	(113.468.193)	(2.971.009.456)	(3.084.477.649)	341.254.137	(2.743.223.511)
Net Parasal Pozisyon Kazançları (Kayıpları)	-	(2.821.987.437)	(2.821.987.437)	(23.036.225)	(2.845.023.661)
<b>SÜRDÜRÜLEN FAALİYETLER VERGİ ÖNCESİ KARI/ZARARI</b>	<b>166.009.324</b>	<b>1.370.567.090</b>	<b>1.536.576.411</b>	<b>(25.852.865)</b>	<b>1.510.723.547</b>
<b>Sürdürülen Faaliyetler Vergi Gideri/Geliri</b>	<b>(24.226.241)</b>	<b>320.109.234</b>	<b>295.882.993</b>	<b>-</b>	<b>295.882.993</b>
Dönem Vergi Gideri/Geliri	(28.878.131)	(480.169.543)	(509.047.674)	-	(509.047.674)
Ertelenmiş Vergi Gideri/Geliri	4.651.890	800.278.777	804.930.667	-	804.930.667
<b>SÜRDÜRÜLEN FAALİYETLER DÖNEM KARI/ZARARI</b>	<b>141.783.083</b>	<b>1.690.676.324</b>	<b>1.832.459.404</b>	<b>(25.852.865)</b>	<b>1.806.606.540</b>
<b>DURDURULAN FAALİYETLER DÖNEM KARI/ ZARARI</b>	<b>-</b>	<b>(158.090)</b>	<b>(158.090)</b>	<b>-</b>	<b>(158.090)</b>
<b>DÖNEM KARI/ZARARI</b>	<b>141.783.083</b>	<b>1.690.518.234</b>	<b>1.832.301.314</b>	<b>(25.852.865)</b>	<b>1.806.448.450</b>

**ODAŞ ELEKTRİK ÜRETİM SANAYİ TİCARET A.Ş.**  
**01 OCAK 2023 – 31 ARALIK 2023 DÖNEMİNE AİT**  
**KONSOLİDE FİNANSAL TABLOLARA İLİŞKİN AÇIKLAYICI DİPNOTLAR**  
(Tutarlar aksi belirtilmedikçe Türk Lirası ("TL") olarak ifade edilmiştir.)

## 6. İLİŞKİLİ TARAF AÇIKLAMALARI

i) 31 Aralık 2023 ve 31 Aralık 2022 tarihleri itibariyle ilişkili taraflarla olan bakiyeler;

**a) İlişkili taraflardan ticari alacaklar :**

	31.12.2023	31.12.2022
Hidro Kontrol Elektrik Üretim A.Ş.	18.959.020	31.650.561
Arsın Enerji Elektrik Üretim Sanayi Ticaret A.Ş.	8.711.152	12.049.459
Kısrakdere Maden A.Ş.	-	449.675
Batı Trakya Madencilik A.Ş.	-	28.835
<b>TOPLAM</b>	<b>27.670.172</b>	<b>44.178.530</b>
Tenzil: Tahakkuk etmemiş finansman giderleri	<b>(7.308.806)</b>	<b>(2.959.852)</b>
<b>TOPLAM</b>	<b>20.361.366</b>	<b>41.218.678</b>

**ODAŞ ELEKTRİK ÜRETİM SANAYİ TİCARET A.Ş.**  
**01 OCAK 2023 – 31 ARALIK 2023 DÖNEMİNE AİT**  
**KONSOLİDE FİNANSAL TABLOLARA İLİŞKİN AÇIKLAYICI DİPNOTLAR**  
*(Tutarlar aksi belirtilmedikçe Türk Lirası ("TL") olarak ifade edilmiştir.)*

## 6. İLİŞKİLİ TARAF AÇIKLAMALARI (DEVAMI)

### b) İlişkili taraflardan diğer alacaklar:

	31.12.2023	31.12.2022
Abdulkadir Bahattin Özal	12.872.783	17.043.155
Fethiye Çiftlik Tur A.Ş.	10.366.662	--
Süleyman Sarı	2.393.230	3.943.395
Müjgan Özal	2.347.172	3.181.409
Mustafa Ali Özal	1.880.756	2.550.287
Fatimetüz Zehra Özal	1.878.055	2.546.516
Hafize Ayşegül Özal	1.877.471	2.544.768
Mehmet Fatih Özal	642.386	871.343
Korkut Enes Özal	637.298	864.238
Hafize Büşra Özal	587.702	797.411
Tahsin Yazan	100.000	174.989
Tron Enerji Yatırım San. Ve Tic.A.Ş.	54.875	77.456
Kısrakdere Maden A.Ş.	40.424	--
Akra Petrol San.Tic.A.Ş.	13.600	--
Batı Trakya Madencilik A.Ş.	2.941	--
Burak Altay	--	13.397.890
Onur Yıldız	--	3.014.883
Akra Madencilik San. Ve Tic. A.Ş	--	18.082
Rey Bilişim Hizmetleri Tic. Ltd. Şti.	--	1.541
<b>TOPLAM</b>	<b>35.695.355</b>	<b>51.027.362</b>
Tenzil: Tahakkuk etmemiş finansman giderleri	(35.631)	(7.467)
<b>TOPLAM</b>	<b>35.659.724</b>	<b>51.019.896</b>



**ODAŞ ELEKTRİK ÜRETİM SANAYİ TİCARET A.Ş.**  
**01 OCAK 2023 – 31 ARALIK 2023 DÖNEMİNE AİT**  
**KONSOLİDE FİNANSAL TABLOLARA İLİŞKİN AÇIKLAYICI DİPNOTLAR**  
(Tutarlar aksi belirtilmedikçe Türk Lirası ("TL") olarak ifade edilmiştir.)

## 6. İLİŞKİLİ TARAF AÇIKLAMALARI (DEVAMI)

### c) İlişkili taraflara ticari borçlar:

	31.12.2023	31.12.2022
Arsın Enerji Elektrik Üretim Sanayi Ticaret A.Ş.	2.304.122	3.796.569
<b>TOPLAM</b>	<b>2.304.122</b>	<b>3.796.569</b>
Tenzil: Tahakkuk etmemiş finansman gelirleri	-	-
<b>TOPLAM</b>	<b>2.304.122</b>	<b>3.796.569</b>

### d) İlişkili taraflara diğer borçlar:

	31.12.2023	31.12.2022
Ogma Ssh Fz Llc	209.974.296	223.366.648
Fethiye Çiftlik Tur. A.Ş.	36.819.903	16.171
Burak Altay	2.681.666	24.716
Batı Trakya Madencilik A.Ş.	2.503.795	--
Ena Elektrik Üretim Ltd.Şti	526.165	866.977
Kısrakdere Maden A.Ş.	77.974	--
Hidro Kontrol Elektrik Üretim A.Ş.	24.497	15.679
Esin Ersan	20.000	32.955
Akra Petrol San.Tic.A.Ş.	6.663	--
Hidayet Büküm	3.673	6.052
Bb Enerji Yatırım San.Tic.A.Ş.	--	20.181
Arsın Enerji Elektrik Üretim Sanayi Ticaret A.Ş.	--	786
Abdulkadir Bahattin Özal	--	20.597
<b>TOPLAM</b>	<b>252.638.632</b>	<b>224.370.762</b>
Tenzil: Tahakkuk Etmemiş Finansman Gelirleri	(825.546)	(69.501)
<b>TOPLAM</b>	<b>251.813.085</b>	<b>224.301.262</b>

**ODAŞ ELEKTRİK ÜRETİM SANAYİ TİCARET A.Ş.**  
**01 OCAK 2023 – 31 ARALIK 2023 DÖNEMİNE AİT**  
**KONSOLİDE FİNANSAL TABLOLARA İLİŞKİN AÇIKLAYICI DİPNOTLAR**  
*(Tutarlar aksi belirtilmedikçe Türk Lirası ("TL") olarak ifade edilmiştir.)*

## 6. İLİŞKİLİ TARAF AÇIKLAMALARI (DEVAMI)

### ii) İlişkili taraflara yapılan önemli satışlar ve ilişkili taraflardan yapılan önemli alımlar:

#### İlişkili Taraflardan Yapılan Alımlar

	01 Ocak - 31 Aralık 2023	01 Ocak - 31 Aralık 2022
Batı Trakya Madencilik A.Ş.	46.875.345	11.984.554
Kısrakdere Maden A.Ş.	307.758	--
Arsin Enerji Elektrik Üretim San. Tic. A.Ş	118.931	2.460.533
Rey Bilişim Hizmetleri Tic. Ltd. Şti.	--	407.216
Hidro Kontrol Elektrik Üretim A.Ş	--	17.552.591
<b>TOPLAM</b>	<b>47.302.034</b>	<b>32.404.895</b>

#### İlişkili Taraplara Yapılan Satışlar

	01 Ocak - 31 Aralık 2023	01 Ocak - 31 Aralık 2022
Kısrakdere Maden A.Ş	4.390.606	6.571.253
Abdulkadir Bahattin Özal	2.415.148	1.084.751
Batı Trakya Madencilik A.Ş	1.598.187	2.375.369
Arsin Enerji Elektrik Üretim San. Tic. A.Ş	1.551.015	1.284.155
Müjgan Özal	245.262	162.981
Fatimetuz Zehra Özal	196.179	130.364
Hafize Ayşegül Özal	196.179	130.364
Mustafa Ali Özal	196.179	130.364
Hafize Büşra Özal	196.179	43.455
Mehmet Fatih Özal	65.393	43.455
Korkut Enes Özal	60.054	43.455
Akra Madencilik San. Ve Tic. A.Ş	4.235	90.525
Burak Altay	--	1.334.644
Hidro Kontrol Elektrik Üretim A.Ş	--	437.320
<b>TOPLAM</b>	<b>11.114.617</b>	<b>13.862.455</b>

**ODAŞ ELEKTRİK ÜRETİM SANAYİ TİCARET A.Ş.**  
**01 OCAK 2023 – 31 ARALIK 2023 DÖNEMİNE AİT**  
**KONSOLİDE FİNANSAL TABLOLARA İLİŞKİN AÇIKLAYICI DİPNOTLAR**  
(Tutarlar aksi belirtilmedikçe Türk Lirası ("TL") olarak ifade edilmiştir.)

## 6. İLİŞKİLİ TARAF AÇIKLAMALARI (DEVAMI)

**Üst yönetime 2023 yılı 12 aylık hesap döneminde sağlanan ücret ve benzeri faydalar aşağıda belirtilmiştir;**

- a) Çalışanlara sağlanan kısa vadeli faydalar:** Yönetim Kurulu üyeleri ile üst düzey yöneticilere 2023 yılı oniki aylık hesap döneminde sağlanan ücret ve benzeri faydaların toplam tutarı 45.908.376 TL (2022 Yılı 12 aylık 25.976.867 TL)'dir.
- b) İşten ayrılma sonrası faydalar:** Kanunen tanınan hakları hakeden personele kıdem tazminatı ödenmektedir. İş Kanunu'ndan doğan haklar dışında bir ödeme yapılmamaktadır.
- c) Diğer uzun vadeli faydalar:** Yoktur.
- d) İşten çıkarma nedeniyle sağlanan faydalar:** Yoktur.
- e) Hisse bazlı ödemeler:** Yoktur.

## 7. TİCARİ ALACAK VE BORÇLAR

### Ticari alacaklar

	31 Aralık 2023	31 Aralık 2022
Ticari Alacaklar	1.942.217.081	865.725.901
-İlişkili Taraflardan Ticari Alacaklar	27.670.172	43.015.000
-İlişkili Olmayan Taraflardan Ticari Alacaklar (*)	1.914.546.909	822.710.901
Alacak senetleri	51.477.239	29.614.796
Şüpheli ticari alacaklar	23.511.340	40.037.125
Şüpheli ticari alacaklar karşılığı (-)	(23.511.341)	(40.037.125)
	<b>544.084.691</b>	<b>243.975.252</b>
<i>Tenzil: Tahakkuk etmemiş finansman Giderleri</i>	<i>(40.140.471)</i>	<i>(12.078.335)</i>
<i>-İlişkili kuruluşlardan alacaklar</i>	<i>(7.308.806)</i>	<i>(1.796.322)</i>
<i>-Diğer alacaklar</i>	<i>(32.831.665)</i>	<i>(10.282.013)</i>
<b>TOPLAM</b>	<b>1.953.553.848</b>	<b>883.262.361</b>

(\*) Ticari alacaklar içerisinde yer alan tutarın vergi ve faiz dahil 1.579.709.889 TL' lik kısmı EPDK tarafından 13.01.2023 tarihli tebliğ edilen yazıya istinaden EPIAŞ tarafından teminat hesaplarından çekilen tutarı ihtiva etmektedir. 30 Mart 2022 tarihinde yayınlanan Kaynak Bazında Destekleme Bedelinin Belirlenmesine ve Uygulanmasına İlişkin Usul ve Esaslar'daki değişiklik ile ikili anlaşma miktarlarının muafiyet kapsamında olduğu kanunen belirtilmiştir. Söz konusu muafiyete ilişkin EPIAŞ'ın talebi üzerine hem ikili anlaşmalarını hem de bundan çok daha düşük miktarda olan nihai tüketiciye dolaylı olarak satılan kısımlarını EPIAŞ'a bildirmiştir. EPIAŞ da Usul ve Esaslar'a uygun olarak, nihai tüketiciye satılan miktarları değil ikili anlaşma miktarlarını baz alarak muafiyet uygulamıştır. 30 Eylül 2022 tarihinde, EPDK tarafından Usul ve Esaslar'da değişiklik yapılmış 7. Maddeye "(nihai tüketiciye kadar)" ibaresi eklenmiştir. Ancak EPIAŞ, EPDK'nın yönlendirmesiyle ilgili Usul ve Esaslar'daki değişikliği, temel hak ve hukuk kurallarının aksine geriye dönük olarak işletmek istemektedir. Grup konuyla ilgili Ankara 10. İdare Mahkemesinde idari işlemin iptaline yönelik dava açmıştır. Davanın esastan görülmesine devam edilmektedir.

**ODAŞ ELEKTRİK ÜRETİM SANAYİ TİCARET A.Ş.**  
**01 OCAK 2023 – 31 ARALIK 2023 DÖNEMİNE AİT**  
**KONSOLİDE FİNANSAL TABLOLARA İLİŞKİN AÇIKLAYICI DİPNOTLAR**  
*(Tutarlar aksi belirtilmedikçe Türk Lirası ("TL") olarak ifade edilmiştir.)*

## 7. TİCARİ ALACAK VE BORÇLAR (DEVAMI)

<b>Ticari borçlar</b>		
	<b>31 Aralık 2023</b>	<b>31 Aralık 2022</b>
Ticari Borçlar	1.145.587.372	1.145.585.727
-İlişkili Taraflara Ticari Borçlar	2.304.122	3.796.569
-İlişkili Olmayan Taraflara Ticari Borçlar	1.143.283.250	1.141.789.158
Borç Senetleri	--	6.173.053
Diğer Ticari Borçlar	1.675.499	1.938.803
	<b>1.147.262.871</b>	<b>1.153.697.583</b>
<i>Tenzil: Tahakkuk etmemiş finansman gelirleri</i>	<i>(70.081.822)</i>	<i>(19.822.424)</i>
-İlişkili Taraflara Ticari Borçlar	--	--
-İlişkili Olmayan Taraflara Ticari Borçlar	<i>(70.081.822)</i>	<i>(19.822.424)</i>
<b>TOPLAM</b>	<b>1.077.181.050</b>	<b>1.133.875.158</b>

## 8. FİNANSAL YATIRIMLAR

Yoktur (31 Aralık 2022 : Yoktur).

## 9. DİĞER ALACAK VE BORÇLAR

### Kısa Vadeli Diğer Alacaklar

	<b>31 Aralık 2023</b>	<b>31 Aralık 2022</b>
<i>İlişkili Kuruluşlardan Alacaklar</i>	<i>35.695.355</i>	<i>51.027.364</i>
Diğer Alacaklar	114.455.432	31.396.277
Verilen depozito ve teminatlar	27.092.006	8.242.431
Şüpheli diğer alacaklar	20.844.351	6.703.567
Şüpheli diğer alacaklar karşılığı (-)	(20.844.351)	(6.703.567)
<b>TOPLAM</b>	<b>177.242.794</b>	<b>90.666.073</b>
<i>Tenzil: Tahakkuk etmemiş finansman giderleri</i>	<i>(3.722.673)</i>	<i>(13.131)</i>
-İlişkili kuruluşlardan alacaklar	<i>(35.631)</i>	<i>(7.467)</i>
-Diğer alacaklar	<i>(3.687.042)</i>	<i>(5.664)</i>
<b>TOPLAM</b>	<b>173.520.120</b>	<b>90.652.941</b>

**ODAŞ ELEKTRİK ÜRETİM SANAYİ TİCARET A.Ş.**  
**01 OCAK 2023 – 31 ARALIK 2023 DÖNEMİNE AİT**  
**KONSOLİDE FİNANSAL TABLOLARA İLİŞKİN AÇIKLAYICI DİPNOTLAR**  
(Tutarlar aksi belirtilmedikçe Türk Lirası ("TL") olarak ifade edilmiştir.)

## 9. DİĞER ALACAK VE BORÇLAR (DEVAMI)

### Uzun Vadeli Diğer Alacaklar

	31 Aralık 2023	31 Aralık 2022
Verilen depozito ve teminatlar	2.729.872	1.172.095
<b>TOPLAM</b>	<b>2.729.872</b>	<b>1.172.095</b>

### Kısa Vadeli Diğer Borçlar

	31 Aralık 2023	31 Aralık 2022
<i>İlişkili kuruluşlar borçlar</i>	252.638.632	224.370.763
Diğer çeşitli borçlar	7.779.633	4.606.975
Ödenecek vergi ve fonlar	339.760.991	548.998.791
Alınan depozito ve teminatlar	10.000	16.477
Vd.Geç.Ert.veya Taksit. Vergi ve Diğer Yük.	29.083.174	191.069.649
Alınan Sipariş Avansları	3.053.319	10.709.045
	<b>632.325.747</b>	<b>979.771.700</b>
<i>Tenzil: Tahakkuk etmemiş finansman geliri</i>	1.866.073	(94.268)
<i>-İlişkili taraf satıcı borçları</i>	(825.546)	(69.501)
<i>-Diğer borçlar</i>	2.691.619	(24.767)
<b>TOPLAM</b>	<b>634.191.820</b>	<b>979.677.432</b>

### Ödenecek vergi fonların detayı aşağıdaki gibidir;

	31 Aralık 2023	31 Aralık 2022
Diğer Vergi Borçları	197.615.900	315.281.051
Katma Değer Vergisi	119.511.726	212.652.850
Ücretlilerde Gelir Vergisi Kesintisi	20.162.016	17.108.102
Belediye Tüketim Vergisi	1.394.097	2.181.768
TRT Payı	764.075	1.258.991
Enerji Fonu	313.176	516.028
<b>TOPLAM</b>	<b>339.760.990</b>	<b>548.998.791</b>

**ODAŞ ELEKTRİK ÜRETİM SANAYİ TİCARET A.Ş.**  
**01 OCAK 2023 – 31 ARALIK 2023 DÖNEMİNE AİT**  
**KONSOLİDE FİNANSAL TABLOLARA İLİŞKİN AÇIKLAYICI DİPNOTLAR**  
*(Tutarlar aksi belirtilmedikçe Türk Lirası ("TL") olarak ifade edilmiştir.)*

## 9. DİĞER ALACAK VE BORÇLAR (DEVAMI)

### Uzun Vadeli Diğer Borçlar

	31 Aralık 2023	31 Aralık 2022
Alınan depozito ve teminatlar	4.101.797	30.213.889
Kamuya olan ertelenmiş veya taksitlendirilmiş borçlar(*)	117.051.185	8.343.209
<b>TOPLAM</b>	<b>121.152.982</b>	<b>38.557.098</b>

(\*) Grubun vergi dairesi ve sigorta borç yapılandırma taksitlerinin uzun vadeli kısmını ihtiva etmektedir.

## 10. STOKLAR

	31 Aralık 2023	31 Aralık 2022
İlk madde ve malzeme	31.461.176	32.870.035
Yarı mamüller – üretim (*)	909.015.808	806.609.312
Mamüller (**)	395.986.028	351.465.690
Ticari mallar	14.572.008	2.989.301
Diğer stoklar (***)	146.073.030	128.037.372
<b>TOPLAM</b>	<b>1.497.108.050</b>	<b>1.321.971.711</b>

(\*) Grubun yarı mamüllerinin 303.774.098 TL' lik kısmı konsolidasyona dahil edilen Çan2 Termik' in elektrik üretimi için kullandığı kömür ve akaryakıtlardan oluşmaktadır.

Yarı Mamüllerin 44.670.454 TL' lik kısmı konsolidasyona dahil edilen YS Madencilik' in madenden çıkartmış olduğu Tüvenan kömürden oluşmaktadır.

(\*\*) Grubun mamüllerinin 172.140.215 TL' lik kısmı Çan2 Termik' in elektrik üretiminden elde etmiş olduğu alçıtaşı, kül ve cruf tan oluşmaktadır.

(\*\*\*) Grubun diğer stoklarının 34.960.916 TL' lik kısmı konsolidasyona dahil edilen Çan2 Termik' in termik santral yedek parçalarından, 7.005.040 TL' lik kısmı ise konsolidasyona dahil edilen YS Madencilik' in maden kömür stoklarından oluşmaktadır.

## 11. CANLI VARLIKLAR

Yoktur (31 Aralık 2022 Yoktur).

**ODAŞ ELEKTRİK ÜRETİM SANAYİ TİCARET A.Ş.**  
**01 OCAK 2023 – 31 ARALIK 2023 DÖNEMİNE AİT**  
**KONSOLİDE FİNANSAL TABLOLARA İLİŞKİN AÇIKLAYICI DİPNOTLAR**  
(Tutarlar aksi belirtilmedikçe Türk Lirası ("TL") olarak ifade edilmiştir.)

## 12. PEŞİN ÖDENMİŞ GİDERLER VE ERTELENMİŞ GELİRLER

### Kısa Vadeli Peşin Ödenmiş Giderler

	31 Aralık 2023	31 Aralık 2022
Verilen Sipariş Avansları	139.951.150	54.186.771
Gelecek Aylara Ait Giderler	59.304.535	50.092.911
<b>TOPLAM</b>	<b>199.255.685</b>	<b>104.279.682</b>

### Uzun Vadeli Peşin Ödenmiş Giderler

	31 Aralık 2023	31 Aralık 2022
Gelecek Aylara Ait Giderler (*)	70.914.237	25.895.804
<b>TOPLAM</b>	<b>70.914.237</b>	<b>25.895.804</b>

(\*) Grup, yaptırmış olduğu sigortalara ait giderlerini dönemsellik ilkesine uygun bir şekilde peşin ödenen giderler hesabında takip etmektedir.

### Kısa Vadeli Ertelenmiş Gelirler

	31 Aralık 2023	31 Aralık 2022
Gelecek aylara ait gelirler	593.220	977.466
Alınan Avanslar	30.130	563.872.809
<b>TOPLAM</b>	<b>623.351</b>	<b>564.850.275</b>

### Uzun Vadeli Ertelenmiş Gelirler

	31 Aralık 2023	31 Aralık 2022
Gelecek yıllara ait gelirler	1.038.136	1.710.566
<b>TOPLAM</b>	<b>1.038.136</b>	<b>1.710.566</b>

## 13. YATIRIM AMAÇLI GAYRİMENKULLER

Yoktur. (31 Aralık 2022 Yoktur.)

**ODAŞ ELEKTRİK ÜRETİM SANAYİ TİCARET A.Ş.**  
**01 OCAK 2023 – 31 ARALIK 2023 DÖNEMİNE AİT**  
**KONSOLİDE FİNANSAL TABLOLARA İLİŞKİN AÇIKLAYICI DİPNOTLAR**

(Tutarlar aksi belirtilmedikçe Türk Lirası ("TL") olarak ifade edilmiştir.)

## 14. MADDİ DURAN VARLIKLAR

	01.01.2023	Giriş	Çıkış	Transfer	Çevrim Farkları	31.12.2023
<b>Maliyet</b>						
Arsa ve araziler	685.648.048	33.100.924	--	--	--	718.748.972
Yeraltı ve yerüstü düzenleri	1.308.010	5.635.225	--	--	--	6.943.235
Binalar	6.587.978	19.671.400	--	--	--	26.259.378
Tesis, makine ve cihazlar	14.651.449.434	7.491.970	(48.036.703)	--	580.957.134	15.191.861.835
Araçlar	185.233.984	33.355.895	(19.097.234)	--	218.826	199.711.471
Mobilya ve demirbaşlar	89.994.449	74.993.998	(876.978)	--	--	164.111.469
Yapılmakta olan yatırımlar	400.334.617	203.998.090	--	--	--	604.332.707
Arama Giderleri	600.869	--	--	--	--	600.869
<b>TOPLAM</b>	<b>16.021.157.390</b>	<b>378.247.502</b>	<b>(68.010.916)</b>	<b>--</b>	<b>581.175.960</b>	<b>16.912.569.936</b>
<b>Birikmiş Amortisman</b>						
Yeraltı ve yerüstü düzenleri	(1.413.276)	(434.289)	--	--	--	(1.847.565)
Binalar	(1.044.486)	(1.402.463)	--	--	--	(2.446.949)
Tesis, makine ve cihazlar	(1.196.564.335)	(470.337.513)	1.417.925	--	--	(1.665.483.923)
Araçlar	(42.248.792)	(25.406.309)	5.611.601	--	--	(62.043.500)
Mobilya ve demirbaşlar	(49.745.998)	(22.499.899)	27.000	--	--	(72.218.897)
Diğer sabit kıymetler	--	(265.639)	--	--	--	(265.639)
<b>TOPLAM</b>	<b>(1.291.016.886)</b>	<b>(520.346.113)</b>	<b>7.056.527</b>	<b>--</b>	<b>--</b>	<b>(1.804.306.472)</b>
<b>Net Defter Değeri</b>	<b>14.730.140.504</b>	<b>(142.098.612)</b>	<b>(60.954.389)</b>	<b>--</b>	<b>--</b>	<b>15.108.263.463</b>



**ODAŞ ELEKTRİK ÜRETİM SANAYİ TİCARET A.Ş.**  
**01 OCAK 2023 – 31 ARALIK 2023 DÖNEMİNE AİT**  
**KONSOLİDE FİNANSAL TABLOLARA İLİŞKİN AÇIKLAYICI DİPNOTLAR**  
(Tutarlar aksi belirtilmedikçe Türk Lirası ("TL") olarak ifade edilmiştir.)

## 14. MADDİ DURAN VARLIKLAR (DEVAMI)

	01.01.2022	Giriş	Çıkış	Transfer	Çevrim Farkları	31.12.2022
<b>Maliyet</b>						
Arsa ve araziler	282.929.120	402.718.928	--	--	--	685.648.048
Yeraltı ve yerüstü düzenleri	796.259	511.752	--	--	--	1.308.010
Binalar	4.010.467	2.577.511	--	--	--	6.587.978
Tesis, makine ve cihazlar	8.723.028.334	5.939.416.321	(10.995.220)	--	--	14.651.449.434
Araçlar	50.266.414	135.779.272	(1.032.856)	--	221.155	185.233.984
Mobilya ve demirbaşlar	42.797.696	47.234.091	(37.339)	--	--	89.994.449
Yapılmakta olan yatırımlar	686.168.293	220.613.943	(506.447.619)	--	--	400.334.617
Arama Giderleri	365.782	235.087	--	--	--	600.869
<b>TOPLAM</b>	<b>9.790.362.365</b>	<b>6.749.086.904</b>	<b>(518.513.034)</b>	<b>--</b>	<b>221.155</b>	<b>16.021.157.390</b>
<b>Birikmiş Amortisman</b>						
Yeraltı ve yerüstü düzenleri	(796.260)	(617.016)	--	--	--	(1.413.276)
Binalar	(545.800)	(498.686)	--	--	--	(1.044.486)
Tesis, makine ve cihazlar	(486.514.112)	(712.774.885)	2.724.662	--	--	(1.196.564.335)
Araçlar	(9.528.672)	(32.868.915)	331.361	--	(182.565)	(42.248.792)
Mobilya ve demirbaşlar	(26.747.374)	(23.026.652)	28.028	--	--	(49.745.998)
<b>TOPLAM</b>	<b>(524.132.219)</b>	<b>(769.786.153)</b>	<b>3.084.051</b>	<b>--</b>	<b>(182.565)</b>	<b>(1.291.016.886)</b>
<b>Net Defter Değeri</b>	<b>9.266.230.147</b>	<b>5.979.300.751</b>	<b>(515.428.983)</b>	<b>--</b>	<b>38.590</b>	<b>14.730.140.504</b>

**ODAŞ ELEKTRİK ÜRETİM SANAYİ TİCARET A.Ş.**  
**01 OCAK 2023 – 31 ARALIK 2023 DÖNEMİNE AİT**  
**KONSOLİDE FİNANSAL TABLOLARA İLİŞKİN AÇIKLAYICI DİPNOTLAR**  
(Tutarlar aksi belirtilmedikçe Türk Lirası ("TL") olarak ifade edilmiştir.)

## 14. MADDİ DURAN VARLIKLAR (DEVAMI)

Grup, TMS 16 "Maddi Duran Varlıklar" standardına uygun olarak arazi ve arsalar, binalar, makine, tesis ve cihazlar için SPK Lisanslı bağımsız değerlendirme şirketi Lal Gayrimenkul Değerleme ve Müşavirlik A.Ş. tarafından yapılan değerlendirme çalışmalarında tespit edilen makul değerleri baz alarak 30 Eylül 2018 tarihinden başlayarak "Yeniden değerlendirme modelini" benimsemiştir.

Grubun gayrimenkullerinin gerçeğe uygun değerinin tespitinde ise "Emsal Karşılaştırma Yöntemi" ve "Maliyet Yaklaşımı" kullanılmış olup, tesislerin gerçeğe uygun değerlerinin tespitinde "Gelirlerin Kapitalizasyonu INA analizi" ve "Maliyet Yöntemi" kullanılmıştır.

Söz konusu değerlemeler SPK tarafından yetkilendirilmiş Değerleme şirketi tarafından Uluslararası Değerleme Standartları (UDES)'na göre yapılmıştır.

**Grubun yapılmakta olan yatırımlarına ilişkin bağılı ortaklık bazında yatırım projesi ve 31 Aralık 2023 tarihi itibarı ile toplam yatırım harcaması tutarları aşağıda verilmiştir.**

Şirket/Bağılı Ortaklık	Yatırım Detayı	Toplam
YS Madencilik	Kömür Madeni Tesisi	11.150.475
Suda Maden	Zenginleştirme Tesisi	172.821.897
Çan2 Termik	Modernizasyon	316.179.544
Yel Enerji	Kömür Madeni Tesisi	15.694.655
Yasin İnşaat	Diğer	18.833.435
Zenn Yatırım	Diğer	69.652.701
<b>TOPLAM</b>		<b>604.332.707</b>

## 15. HİZMETTEN ÇEKME, RESTORASYON VE ÇEVRE REHABİLİTASYON FONLARINDAN KAYNAKLANAN PAYLAR ÜZERİNDEKİ HAKLAR

Yoktur (31 Aralık 2022 Yoktur).

**ODAŞ ELEKTRİK ÜRETİM SANAYİ TİCARET A.Ş.**  
**01 OCAK 2023 – 31 ARALIK 2023 DÖNEMİNE AİT**  
**KONSOLİDE FİNANSAL TABLOLARA İLİŞKİN AÇIKLAYICI DİPNOTLAR**  
(Tutarlar aksi belirtilmedikçe Türk Lirası ("TL") olarak ifade edilmiştir.)

## 16. ÖZKAYNAK YÖNTEMİYLE DEĞERLENEN YATIRIMLAR

1 Ocak – 31 Aralık 2023 ve 1 Ocak – 31 Aralık 2022 dönemlerine ait Özkaynak Yöntemiyle Değerlenen Yatırımların Kâr/(Zararlarından) Paylar aşağıdaki şekildedir;

	01 Ocak -31 Aralık 2023	01 Ocak -31 Aralık 2022
Özkaynak Yöntemiyle Değ. Yatırımların Kar/ Zararlarından Paylar	--	14.950
<b>TOPLAM</b>	<b>--</b>	<b>14.950</b>

## 17. MADDİ OLMAYAN DURAN VARLIKLAR

	01.01.2023	Giriş	Çıkış	Transfer	31.12.2023
<b>Maliyet</b>					
Haklar	107.043.916	21.561.524	--	--	128.605.440
Araştırma geliştirme giderleri	--	386.362	--	--	386.362
Özel maliyetler	--	--	--	--	--
Finansal kiralama konusu sabit kıymetler	--	--	--	--	--
Diğer Maddi Olmayan Duran varlıklar	15.940.891	703.934	--	--	16.644.825
Hazırlık Geliştirme Gideri	457.129.547	44.589.236	--	--	501.718.783
<b>TOPLAM</b>	<b>580.114.354</b>	<b>67.241.056</b>	<b>--</b>	<b>--</b>	<b>647.355.410</b>

### Birikmiş İtfa Payları

Haklar	(65.352.470)	(6.279.900)	--	--	(71.632.370)
Araştırma geliştirme giderleri	--	--	--	--	--
Özel maliyetler	--	--	--	--	--
Finansal kiralama konusu sabit kıymetler	--	--	--	--	--
Diğer maddi olmayan duran varlıklar	(4.828.889)	(1.352.136)	--	--	(6.181.025)
Hazırlık ve Geliştirme Giderleri	(142.430.427)	(44.345.011)	--	--	(186.775.437)
<b>TOPLAM</b>	<b>(212.611.786)</b>	<b>(51.977.046)</b>	<b>--</b>	<b>--</b>	<b>(264.588.832)</b>

### Net Defter Değeri

<b>367.502.568</b>	<b>15.264.010</b>	<b>--</b>	<b>--</b>	<b>382.766.579</b>
--------------------	-------------------	-----------	-----------	--------------------

**ODAŞ ELEKTRİK ÜRETİM SANAYİ TİCARET A.Ş.**  
**01 OCAK 2023 – 31 ARALIK 2023 DÖNEMİNE AİT**  
**KONSOLİDE FİNANSAL TABLOLARA İLİŞKİN AÇIKLAYICI DİPNOTLAR**  
*(Tutarlar aksi belirtilmedikçe Türk Lirası ("TL") olarak ifade edilmiştir.)*

## 17. MADDİ OLMAYAN DURAN VARLIKLAR (DEVAMI)

	01.01.2022	Giriş	Çıkış	31.12.2022
<b>Maliyet</b>				
Haklar	55.442.620	52.019.819	(418.523)	107.043.916
Araştırma geliştirme giderleri	--	--	--	--
Özel maliyetler	--	--	--	--
Finansal kiralama konusu sabit kıymetler	--	--	--	--
Diğer Maddi Olmayan Duran varlıklar	12.651.911	3.288.980	--	15.940.891
Hazırlık Geliştirme Gideri	262.771.684	194.383.446	(25.583)	457.129.547
<b>TOPLAM</b>	<b>330.866.215</b>	<b>249.692.245</b>	<b>(444.106)</b>	<b>580.114.354</b>
<b>Birikmiş İtfa Payları</b>				
Haklar	(33.099.085)	(32.339.428)	86.043	(65.352.470)
Araştırma geliştirme giderleri	--	--	--	--
Özel maliyetler	--	--	--	--
Finansal kiralama konusu sabit kıymetler	--	--	--	--
Diğer maddi olmayan duran varlıklar	(2.832.390)	(1.996.499)	--	(4.828.889)
Hazırlık ve Geliştirme Giderleri	(66.111.962)	(76.318.465)	--	(142.430.427)
<b>TOPLAM</b>	<b>(102.043.437)</b>	<b>(110.654.391)</b>	<b>86.043</b>	<b>(212.611.785)</b>
<b>Net Defter Değeri</b>	<b>228.822.779</b>	<b>139.037.853</b>	<b>(358.063)</b>	<b>367.502.568</b>

Grup'un halihazırda varolan maden kaynaklarının hazırlık ve geliştirilmesi için yaptığı harcamalar (sondaj çalışmaları, değerlendirme ve topoğrafik, jeolojik çalışmalar) maddi olmayan duran varlıklar olarak aktifleştirilmiştir. İtfa işlemi maddi olmayan duran varlığın kullanıma hazır olduğunda yani yönetimin amaçladığı şekilde faaliyet gösterebilmesi için gereken konum ve duruma geldiğinde başlanılmaktadır.

## 18. ŞEREFİYE

Yoktur. (31.12.2022 : Yoktur.)

**ODAŞ ELEKTRİK ÜRETİM SANAYİ TİCARET A.Ş.**  
**01 OCAK 2023 – 31 ARALIK 2023 DÖNEMİNE AİT**  
**KONSOLİDE FİNANSAL TABLOLARA İLİŞKİN AÇIKLAYICI DİPNOTLAR**  
(Tutarlar aksi belirtilmedikçe Türk Lirası ("TL") olarak ifade edilmiştir.)

## 19. MADEN KAYNAKLARININ ARAŞTIRILMASI VE DEĞERLENDİRİLMESİ

Grup'un hali hazırda varolan maden kaynaklarının hazırlık ve geliştirilmesi için yaptığı harcamalar maddi olmayan duran varlık olarak değerlendirilmiştir.

**31 Aralık 2023 tarihi itibari ile aktifleştirilen toplam hazırlık ve geliştirme harcamaları tutarı bağlı ortaklıklar bazında aşağıdaki gibidir.**

Bağlı Ortaklık	Hazırlık ve Geliştirme Harc. Tutarı
Yel Enerji	52.116.027
Çan2 Termik	20.853.177
Çan2 Trakya	143.234.614
Anadolu Export	106.785.950
Suda Maden	47.458.809
Ys Madencilik	121.214.160
TS Anadolu	10.056.047
<b>TOPLAM</b>	<b>501.718.783</b>

**ODAŞ ELEKTRİK ÜRETİM SANAYİ TİCARET A.Ş.**  
**01 OCAK 2023 – 31 ARALIK 2023 DÖNEMİNE AİT**  
**KONSOLİDE FİNANSAL TABLOLARA İLİŞKİN AÇIKLAYICI DİPNOTLAR**  
*(Tutarlar aksi belirtilmedikçe Türk Lirası ("TL") olarak ifade edilmiştir.)*

## 20. KULLANIM HAKKI VARLIKLARI

	01.01.2023	Giriş	Çıkış	Transfer	31.12.2023
<b>Maliyet – Taşitlar</b>					
Kullanım hakkı varlıkları	18.893.869	4.610.479	(1.332.487)	--	22.171.862
<b>Toplam</b>	<b>18.893.869</b>	<b>4.610.479</b>	<b>(1.332.487)</b>	<b>--</b>	<b>22.171.862</b>
<b>Birikmiş Amortisman - Taşitlar</b>					
Kullanım hakkı varlıkları	(9.680.365)	(321.351)	--	--	(10.001.716)
<b>Toplam</b>	<b>(9.680.365)</b>	<b>(321.351)</b>	<b>--</b>	<b>--</b>	<b>(10.001.716)</b>
<b>Net Defter Değeri</b>	<b>9.213.504</b>	<b>--</b>	<b>--</b>	<b>--</b>	<b>12.170.146</b>

	01.01.2022	Giriş	Çıkış	Transfer	31.12.2022
<b>Maliyet – Taşitlar</b>					
Kullanım hakkı varlıkları	11.902.329	6.999.429	(7.889)	--	18.893.869
<b>Toplam</b>	<b>11.902.329</b>	<b>6.999.429</b>	<b>(7.889)</b>	<b>--</b>	<b>18.893.869</b>
<b>Birikmiş Amortisman - Taşitlar</b>					
Kullanım hakkı varlıkları	(5.588.760)	(4.091.606)	--	--	(9.680.365)
<b>Toplam</b>	<b>(5.588.760)</b>	<b>(4.091.606)</b>	<b>--</b>	<b>--</b>	<b>(9.680.365)</b>
<b>Net Defter Değeri</b>	<b>6.313.569</b>	<b>--</b>	<b>--</b>	<b>--</b>	<b>9.213.504</b>

Grup, kira ödemekle yükümlü olduğu operasyonel kira ödemelerini temsil eden kiralama borçlarını konsolide finansal tablolarına almıştır. Grup'un TFRS 16 Kiralamalar standardı uyarınca yapmış olduğu muhasebeleştirmeye ilişkin detaylar Dipnot 2' de açıklanmıştır.

## 21. İMTİYAZLI HİZMET ANLAŞMALARI

Yoktur (31 Aralık 2022: Yoktur).

## 22. VARLIKLARDA DEĞER DÜŞÜKLÜĞÜ

Grup' un 31 Aralık 2023 ve 31 Aralık 2022 tarihleri itibariyle ticari alacaklarında değer düşüklüğü bulunmakta olup, değer düşüklüğü tutarları ilgili finansal tablo kalemlerinin içinde gösterilmiştir (Dipnot 7).

Grup' un 31 Aralık 2023 tarihi itibari ile maddi duran varlıklarında değer düşüklüğü bulunmamaktadır. (Dipnot 14, 17)

**ODAŞ ELEKTRİK ÜRETİM SANAYİ TİCARET A.Ş.**  
**01 OCAK 2023 – 31 ARALIK 2023 DÖNEMİNE AİT**  
**KONSOLİDE FİNANSAL TABLOLARA İLİŞKİN AÇIKLAYICI DİPNOTLAR**  
(Tutarlar aksi belirtilmedikçe Türk Lirası ("TL") olarak ifade edilmiştir.)

## 23. DEVLET TEŞVİK VE YARDIMLARI

Çan 2 Termik A.Ş'nin; Türkiye Cumhuriyeti Ekonomi Bakanlığı Teşvik Uygulama ve Yabancı Sermaye Genel Müdürlüğü tarafından düzenlenen 6 Şubat 2015 tarih, 117824 numaralı yatırım teşvik belgesi 18 Eylül 2017 tarih, C117824 numarası ile revize edilmiştir. Belge konusu yatırım 340 MW kurulu gücünde yerli kömüre dayalı elektrik üretim santrali (Çan 2 Termik Santrali) olup, teşvik belgesi EPDK'nın 10 Temmuz 2014 tarih ÖN/5117-5/03070 sayılı önlisansına istinaden düzenlenmiştir.

Yatırım teşvik belgesi Çanakale Çan 2.bölgede gerçekleştirilen komple yeni yatırım için verilmiş olup, 13 Ağustos 2014-12 Şubat 2019 dönemlerini kapsamaktadır. Belge ile Sigorta Primi İşveren Hissesi Desteği, Faiz Desteği, Vergi İndirimi Oranı Desteği, KDV istisnası ve Gümrük Vergisi muafiyeti teşviklerinden yararlanılmaktadır. Yatırımın toplam tutarı 801.789.866 TL'dir. Sanayi ve Teknoloji Bakanlığının 10.08.2020 tarih 401.06 sayılı yazısı ile Teşvik Belgesi kapama işlemleri tamamlanmıştır. (Tamamlama vizesi yapılmıştır)

Ayrıca Türkiye Cumhuriyeti Sanayi ve Teknoloji Bakanlığı tarafından düzenlenen 08.04.2020 tarih 510216 belge no ve 1013731 ID numaralı yatırım teşvik belgesi düzenlenmiştir. Destekleme sınıfı Bölgesel-Öncelikli Yatırım olup, KDV Muafiyeti, Faiz Desteği, Vergi İndirimi, Sigorta Primi İşveren Hissesi ve Yatırım Yeri Tahsisi destek unsurlarıdır. Belge konusu yatırım 340 MW kurulu gücünde yerli kömüre dayalı elektrik üretim santrali modernizasyon (Çan 2 Termik Santrali) olup, teşvik belgesi EPDK'nın 28 Ocak 2016 tarih ÜE/6083-2/03428 sayılı Üretim Lisansına istinaden düzenlenmiştir.

Suda Maden A.Ş'nin; Türkiye Cumhuriyeti Ekonomi Bakanlığı Teşvik Uygulama ve Yabancı Sermaye Genel Müdürlüğü tarafından düzenlenen 6 Ekim 2017 tarih, 132950 numaralı yatırım teşvik belgesi mevcuttur. Belge konusu yatırım "Antimuan Cevheri Zenginleştirme Tesisi" IR:34412 numaralı ruhsata istinaden düzenlenmiştir.

Yatırım teşvik belgesi Kütahya Gediz 4.bölgede gerçekleştirilen modernizasyon yatırımı için verilmiş olup, 8 Eylül 2017-8 Eylül 2020 dönemlerini kapsamaktadır. Belge ile Sigorta Primi İşveren Hissesi Desteği, Faiz Desteği, Vergi İndirimi Oranı Desteği, KDV muafiyeti teşviklerinden yararlanılmaktadır. Yatırımın toplam tutarı 14.500.000 TL'dir.

YS Madencilik San. ve Tic.Ltd.Şti'nin; Türkiye Cumhuriyeti Ekonomi Bakanlığı Teşvik Uygulama ve Yabancı Sermaye Genel Müdürlüğü tarafından düzenlenen 24 Temmuz 2017 tarih, 131389 numaralı yatırım teşvik belgesi mevcuttur. Belge konusu yatırım 'Taşkömürü Madenciliği' IR:80272 numaralı ruhsata istinaden düzenlenmiştir.

Yatırım teşvik belgesi Çorum Dodurga 4.Bölgede gerçekleştirilen komple yeni yatırım için verilmiş olup, 16 Haziran 2017-16 Haziran 2020 dönemlerini kapsamaktadır. Belge ile KDV istisnası, Gümrük Vergisi Muafiyeti, Sigorta Primi İşveren Hissesi Desteği, Faiz Desteği teşviklerinden yararlanılmaktadır.

## 24. BORÇLANMA MALİYETLERİ

Yoktur (31 Aralık 2022: Yoktur).

**ODAŞ ELEKTRİK ÜRETİM SANAYİ TİCARET A.Ş.**  
**01 OCAK 2023 – 31 ARALIK 2023 DÖNEMİNE AİT**  
**KONSOLİDE FİNANSAL TABLOLARA İLİŞKİN AÇIKLAYICI DİPNOTLAR**  
*(Tutarlar aksi belirtilmedikçe Türk Lirası ("TL") olarak ifade edilmiştir.)*

## 25. KARŞILIKLAR, KOŞULLU VARLIK VE BORÇLAR

### Diğer Kısa Vadeli Karşılıklar

	31 Aralık 2023	31 Aralık 2022
Dönem başı bakiye	3.223.942	3.237.900
İlave karşılık/ödeme (-)	884.427	(13.958)
<b>Dönem sonu bakiye</b>	<b>4.108.369</b>	<b>3.223.942</b>

### Diğer Uzun Vadeli Karşılıklar

	31 Aralık 2023	31 Aralık 2022
Diğer borç ve gider karşılıkları (*)	209.335	333.826
<b>TOPLAM</b>	<b>209.335</b>	<b>333.826</b>

(\*) TFRS-6 Standardının 11. paragrafında; Bir işletme maden kaynaklarının araştırılması ve değerlendirilmesini üstlenmesi sonucunda, belirli bir süre boyunca oluşan kaldırma ve restorasyon yükümlülüklerini "TMS 37 Karşılıklar, Koşullu Borçlar ve Koşullu Varlıklar" Standardına göre finansal tablolara yansıtır denilmektedir.

Buna göre proje müdürü ve teknik ekip tarafından yapılan değerlendirmede; Çanakkale İli Çan İlçesi Yayaköy Ruhsat No:17448 nolu sahada maden faaliyetleri kapalı işletme ve açık işletme olarak işletilecektir. Bu kapsamı içeren temdit projeleri Migem'e onaya sunulmuştur. Açık işletme sonrası kapalı işletmeye geçilecektir. Kapalı işletme dönemlerinde yerüstünde herhangi bir dekapaj çalışması olmayacaktır.

Açık işletmede dekapaj yapılan bölge Çan 2 termik santrali kapsamında ÇED raporunda da belirtildiği üzere kül depo sahası olarak kullanılacaktır. Saha ekonomik ömrünü tamamlamasına müteakip röleasyon çalışması ile düzenlenip ağaçlama yapıp terk edilecektir. Teraslama ve ağaçlama için yaklaşık öngörülen maliyet 300.000 TL civarında olacaktır.

Yaklaşık 150 dönüm alanda dekapaj çalışması yapılacaktır. Temdit projesi gereği dönüm başına 100 ağaç düşmektedir. Bölge toprak yapısı sebebi ile yaklaşık dönüm röleasyon maliyeti bu şekilde 2.000 TL civarında hesaplanmaktadır. 150 dönüm alan için toplam maliyet 150\*2.000 TL = 300.000 TL olarak hesaplanmıştır.

### Maden Restorasyon Karşılığı

	31 Aralık 2023	31 Aralık 2022
Dönem başı bakiye	333.827	500.861
İlave karşılık/(ödeme) (-)	(124.490)	(167.035)
<b>Dönem sonu bakiye</b>	<b>209.337</b>	<b>333.827</b>



**ODAŞ ELEKTRİK ÜRETİM SANAYİ TİCARET A.Ş.**  
**01 OCAK 2023 – 31 ARALIK 2023 DÖNEMİNE AİT**  
**KONSOLİDE FİNANSAL TABLOLARA İLİŞKİN AÇIKLAYICI DİPNOTLAR**  
(Tutarlar aksi belirtilmedikçe Türk Lirası ("TL") olarak ifade edilmiştir.)

## 25. KARŞILIKLAR, KOŞULLU VARLIK VE BORÇLAR (DEVAMI)

Açık işletme ekonomik ömrünü tamamladıktan sonra bu çalışma yapılacak olup tahmini olarak 20 yıl sonunda gerçekleşecektir. 300.000 TL toplam maliyetin bugünkü değere indirgenmiş tutarı 209.337 TL'dir.

Yel Enerji ve Suda Maden' de teknik ekip tarafından yapılan değerlendirmede herhangi bir dekapaj çalışması yapılmayacağı öngörülmüştür. Bu nedenle herhangi bir karşılık ayırma işlemi yapılmamıştır.

### Rehinler ve İpotekler

Yapı Kredi Bankası A.Ş. Esenyurt Ticari Şubesi ve Halk Bankası A.Ş. Kozyatağı Ticari Şubesi Konsorsiyumu ile Çan2 Termik A.Ş. arasında imzalanmış olan Genel Kredi Sözleşmesi uyarınca verilen kredinin güvencesi olarak Yapı Kredi Bankası A.Ş. Esenyurt Ticari Şubesi ve Halk Bankası A.Ş. Kozyatağı Ticari Şubesi lehine Çan2 Termik A.Ş.'deki ortakların hisselerinin tamamını rehin eden hisse rehin anlaşması imzalanmıştır. İlave, Yapı Kredi Bankası A.Ş. Esenyurt Ticari Şubesi ve Halk Bankası A.Ş. Kozyatağı Ticari Şubesi Konsorsiyumu ile Çan2 Termik A.Ş. arasında imzalanmış olan Genel Kredi Sözleşmesi'ndeki kredi borcuna karşılık olarak Çan2 Termik A.Ş. arasında ve Alacak Temliki Sözleşmesi ve zilyetlik teslim edilmeksizin Taşınır Rehın Sözleşmesi imzalanmıştır. Taşınır Rehın için sözleşmede yer alan tutar toplam 244.800.000 Euro ve 1.000.000.000 TL' dir.

Çan2 Termik A.Ş.'ye ait gayrimenkuller üzerinde kredi sözleşmesi kapsamında kredi teminatı olarak Yapı Kredi Bankası A.Ş. ve Türkiye Halkbankası A.Ş. lehine ipotek tesis edilmiştir. İpoteklerin toplam tutarı 2.614.500.000 TL ve 558.900.000 Euro' dur. İlgili rehın ve ipoteklerin kaldırılması ile ilgili kredi kapaması sonrasında süreç ilgili bankalarla başlatılmıştır.

### Kefalet

Odaş Elektrik Üretim Ticaret A.Ş. Yapı Kredi Bankası A.Ş. Esenyurt Ticari Şubesi ve Halk Bankası A.Ş. Kozyatağı Ticari Şubesi Konsorsiyumu ile Çan2 Termik A.Ş. arasında imzalanmış olan Genel Kredi Sözleşmesi uyarınca verilen kredinin güvencesi olarak Yapı Kredi Bankası A.Ş. Esenyurt Ticari Şubesi ve Halk Bankası A.Ş. Kozyatağı Ticari Şubesi lehine kefil olmuştur. İlgili kefaletin kaldırılması ile ilgili kredi kapaması sonrasında süreç ilgili bankalarla başlatılmıştır.

Odaş Elektrik Üretim Ticaret A.Ş. ayrıca bağılı ortaklığı konumunda olan grup firmalarının işletme sermayesi ve yatırımları ihtiyacı için gerekli olan nakdi kredileri ile tüm gayri nakdi kredileri için kefil olabilmektedir.

**ODAŞ ELEKTRİK ÜRETİM SANAYİ TİCARET A.Ş.**  
**01 OCAK 2023 – 31 ARALIK 2023 DÖNEMİNE AİT**  
**KONSOLİDE FİNANSAL TABLOLARA İLİŞKİN AÇIKLAYICI DİPNOTLAR**  
*(Tutarlar aksi belirtilmedikçe Türk Lirası ("TL") olarak ifade edilmiştir.)*

## 25. KARŞILIKLAR, KOŞULLU VARLIK VE BORÇLAR (DEVAMI)

### Temlik

#### Yapı Kredi Bankası A.Ş. Esenyurt Ticari Şubesi ile Yapılan EPIAŞ Alacağın Devri Sözleşmesi:

Yapı Kredi Bankası A.Ş. Esenyurt Ticari Şubesi ve Halk Bankası A.Ş. Kozyatağı Ticari Şubesi Konsorsiyumu ile Çan2 Termik A.Ş. arasında imzalanmış olan Genel Kredi Sözleşmesi uyarınca verilen kredinin güvencesi olarak Yapı Kredi Bankası A.Ş. Esenyurt Ticari Şubesi ve Halk Bankası A.Ş. Kozyatağı Ticari Şubesi lehine EPIAŞ Alacak Temlikli Sözleşmesi imzalanmıştır. Temlik tutarı 13.000.000.000 TL ve süresi 2029 yılıdır.

#### Yapı Kredi Bankası A.Ş. Esenyurt Ticari Şubesi ile ve Türkiye Halk Bankası A.Ş. Kozyatağı Ticari Şube ile Yapılan EÜAŞ Alacağın Devri Sözleşmesi:

Yapı Kredi Bankası A.Ş. Esenyurt Ticari Şubesi ve Halk Bankası A.Ş. Kozyatağı Ticari Şubesi Konsorsiyumu ile Çan2 Termik A.Ş. arasında imzalanmış olan Genel Kredi Sözleşmesi uyarınca verilen kredinin güvencesi olarak Yapı Kredi Bankası A.Ş. Esenyurt Ticari Şubesi ve Halk Bankası A.Ş. Kozyatağı Ticari Şubesi lehine, Çan2 Termik A.Ş. ile EÜAŞ arasında imzalanmış olan 24.12.2020 tarihli elektrik satış sözleşmesine istinaden verilen temliktir.İlgili temliklerin kaldırılması ile ilgili kredi kapaması sonrasında süreç ilgili bankalarla başlatılmıştır.

### Teminatlar

Grup tarafından verilen teminatlar aşağıdaki gibidir:

TEMİNAT, REHİN, İPOTEKLER		31.12.2023	31.12.2022
A)	Kendi tüzel kişiliği adına vermiş olduğu TRİ'lerin toplam tutarı	618.057.246	13.051.614
B)	Tam konsolidasyon kapsamına dahil edilen ortaklıklar	33.706.394.290	19.665.031.960
C)	Olağan ticari faaliyetlerin yürütülmesi amacıyla diğer 3. Kişilerin borcunu temin amacıyla vermiş olduğu TRİ'lerin toplam tutarı	--	--
D)	Diğer Verilen TRİ'lerin Toplam Tutarı	--	--
i)	<i>Ana ortak lehine vermiş olduğu TRİ'lerin toplam tutarı</i>	--	--
ii)	<i>B ve C maddeleri kapsamına girmeyen diğer Şirket şirketleri lehine vermiş olduğu TRİ'lerin toplam tutarı</i>	--	--
iii)	<i>C maddesi kapsamına girmeyen 3. kişiler lehine vermiş olduğu TRİ'lerin toplam tutarı</i>	--	--
<b>TOPLAM</b>		<b>34.324.451.536</b>	<b>19.678.083.574</b>

Şirketin vermiş olduğu teminat, rehin ve ipoteklerin öz kaynaklarına oranı 1,93 dir. (31 Aralık 2022 : 1,30).

**ODAŞ ELEKTRİK ÜRETİM SANAYİ TİCARET A.Ş.**  
**01 OCAK 2023 – 31 ARALIK 2023 DÖNEMİNE AİT**  
**KONSOLİDE FİNANSAL TABLOLARA İLİŞKİN AÇIKLAYICI DİPNOTLAR**  
(Tutarlar aksi belirtilmedikçe Türk Lirası ("TL") olarak ifade edilmiştir.)

## 25. KARŞILIKLAR, KOŞULLU VARLIK VE BORÇLAR (DEVAMI)

Grup tarafından alınan teminatlar aşağıdaki gibidir:

	31 Aralık 2023	31 Aralık 2022
Alınan teminat mektupları	76.495.443	282.450.646
Alınan teminat çekleri	100.000	--
Alınan teminat senetleri	--	--
<b>TOPLAM</b>	<b>76.595.443</b>	<b>282.450.646</b>

## 26. TAAHHÜTLER

Yoktur (31 Aralık 2022: Yoktur).

## 27. ÇALIŞANLARA SAĞLANAN FAYDALAR

### a. Kısa Vadeli

#### *Çalışanlara Sağlanan Faydalar Kapsamında Borçlar*

	31 Aralık 2023	31 Aralık 2022
Personele Borçlar	21.458.375	16.110.362
Ödenecek sosyal güvenlik kesintileri	18.954.280	9.748.064
Ödenecek diğer yükümlülükler	304.905	125.823
<b>TOPLAM</b>	<b>40.717.560</b>	<b>25.984.249</b>

Personele borçlar hesabı bakiyesi tahakkuk etmiş ancak henüz ödemesi gerçekleştirilmemiş personele olan ücret ve benzeri borçlardan, ödenecek sosyal güvenlik kesintileri bakiyeleri ise ilgili tarihler itibari ile bordro ile tahakkuk ettirilmiş ve izleyen ayın yirmi üçünde beyan edilip, ay sonuna kadar ödenecek olan işçi ve işverene ait sosyal güvenlik prim borçlarından oluşmaktadır.

### *İzin Karşılığı*

31 Aralık 2022 ve 31 Aralık 2021 tarihleri arasında izin karşılığı hesabının hareketi aşağıda sunulmuştur;

	31 Aralık 2023	31 Aralık 2022
İzin Karşılığı	15.232.109	21.235.614
<b>TOPLAM</b>	<b>15.232.109</b>	<b>21.235.614</b>

**ODAŞ ELEKTRİK ÜRETİM SANAYİ TİCARET A.Ş.**  
**01 OCAK 2023 – 31 ARALIK 2023 DÖNEMİNE AİT**  
**KONSOLİDE FİNANSAL TABLOLARA İLİŞKİN AÇIKLAYICI DİPNOTLAR**  
(Tutarlar aksi belirtilmedikçe Türk Lirası ("TL") olarak ifade edilmiştir.)

## 27. ÇALIŞANLARA SAĞLANAN FAYDALAR (DEVAMI)

### b. Uzun Vadeli

#### *Kıdem Tazminatı Karşılığı*

Şirketler mevcut iş kanunu gereğince, en az bir yıl hizmet verdikten sonra emeklilik nedeni ile işten ayrılan veya istifa ve kötü davranış dışındaki nedenlerle işine son verilen personele belirli miktarda kıdem tazminatı ödemekle yükümlüdürler. Ödenecek tazminat her hizmet yılı için bir aylık maaş tutarı kadardır ve bu miktar 31 Aralık 2023 tarihi itibarıyla, 23.489,83 TL (31 Aralık 2022: 17.904 TL) ile sınırlandırılmıştır.

TMS 29 (Çalışanlara Sağlanan Faydalar)'a uygun olarak Grup'un yükümlülüklerinin hesaplanabilmesi için aktüer varsayımlarla yapılan bir hesaplama gerekmektedir. Grup, kıdem tazminatı karşılığını, TMS 29'a uygun olarak "Projeksiyon Metodu"nu kullanarak, Grup'un geçmiş yıllardaki personel hizmet süresini tamamlama ve kıdem tazminatına hak kazanma konularındaki deneyimlerini baz alarak hesaplamış ve finansal tablolara yansıtılmıştır.

Kıdem tazminatı karşılığı, çalışanların emekliliği halinde ödenmesi gereken muhtemel yükümlülüğün bugünkü değeri hesaplanarak ayrılır. Buna bağlı olarak 31 Aralık 2023 ve 31 Aralık 2022 tarihleri itibarıyla yükümlülüğü hesaplamak için kullanılan aktüeryal varsayımları aşağıdaki gibidir:

	31 Aralık 2023	31 Aralık 2022
İskonto oranı	%21,44	%21,44
Tahmin edilen artış oranı	%17,78	%17,78

	31 Aralık 2023	31 Aralık 2022
Kıdem Tazminatı Karşılığı	10.031.711	8.742.448
<b>Dönem sonu bakiye</b>	<b>10.031.711</b>	<b>8.742.448</b>

**ODAŞ ELEKTRİK ÜRETİM SANAYİ TİCARET A.Ş.**  
**01 OCAK 2023 – 31 ARALIK 2023 DÖNEMİNE AİT**  
**KONSOLİDE FİNANSAL TABLOLARA İLİŞKİN AÇIKLAYICI DİPNOTLAR**  
(Tutarlar aksi belirtilmedikçe Türk Lirası ("TL") olarak ifade edilmiştir.)

## 27. ÇALIŞANLARA SAĞLANAN FAYDALAR (DEVAMI)

31 Aralık 2023 ve 31 Aralık 2022 tarihleri arasında kıdem tazminatı karşılığı hesabının hareketi aşağıda sunulmuştur:

	31 Aralık 2023	31 Aralık 2022
<b>Devir</b>	<b>8.742.448</b>	<b>6.107.266</b>
Ödeme	12.104.232	1.766.738
Faiz Maliyeti	1.329.684	490.284
Cari Hizmet Maliyeti	(9.622.566)	(1.543.726)
Aktüeryal Kazanç/(Kayıp)	(15.325)	5.222.514
Parasal Kazanç/(Kayıp)	(2.506.761)	(3.300.627)
<b>Bakiye</b>	<b>10.031.711</b>	<b>8.742.448</b>

## 28. NİTELİKLERİNE GÖRE GİDERLER

1 Ocak – 31 Aralık 2023 ve 1 Ocak – 31 Aralık 2022 dönemlerine ait satışların maliyetinin niteliklerine göre detayı aşağıdaki gibidir:

	01 Ocak - 31 Aralık 2023	01 Ocak - 31 Aralık 2022
TEİAŞ/EPİAŞ/Enerji Giderleri	2.257.821.447	6.061.390.594
İlk Madde-Malzeme Kullanım Maliyeti	1.831.404.965	1.938.701.850
Amortisman Gideri	647.969.289	784.249.331
Personel Gider Payı	323.017.280	243.791.297
Kömür Satış Maliyeti	162.971.041	126.561.824
Bakım Onarım Gideri	126.044.402	124.135.130
Üretimden Elde Edilen Mamül Satış Maliyeti	103.201.667	49.465.553
Antimuan Satış Maliyeti (-)	63.321.858	110.172.044
Kiralama gideri	46.123.032	20.819.149
Sigorta Giderleri	35.312.082	36.439.288
Danışmanlık Giderleri	4.850.350	2.975.860
Diğer Giderler	76.653.731	72.204.947
<b>TOPLAM</b>	<b>5.678.691.144</b>	<b>9.570.906.865</b>

**ODAŞ ELEKTRİK ÜRETİM SANAYİ TİCARET A.Ş.**  
**01 OCAK 2023 – 31 ARALIK 2023 DÖNEMİNE AİT**  
**KONSOLİDE FİNANSAL TABLOLARA İLİŞKİN AÇIKLAYICI DİPNOTLAR**  
(Tutarlar aksi belirtilmedikçe Türk Lirası ("TL") olarak ifade edilmiştir.)

## 29. DİĞER VARLIK VE YÜKÜMLÜLÜKLER

### Diğer Dönen Varlıklar

	31 Aralık 2023	31 Aralık 2022
Gelir tahakkukları	459.667.432	1.732.528.456
Devreden KDV	99.296.015	143.157.265
İş Avansları	42.494.961	17.387.205
Personel Avansları	3.983.484	505.347
Verilen Sipariş Avansları	36.251.970	104.074.660
Diğer Çeşitli Dönen Varlıklar	6.270.493	3.932.051
<b>TOPLAM</b>	<b>647.964.356</b>	<b>2.001.584.983</b>

### Gelir tahakkuklarının ayrıntısı aşağıdaki gibidir:

	31 Aralık 2023	31 Aralık 2022
Elektrik satışı gelir tahakkukları	453.922.145	1.709.344.131
Diğer gelir tahakkukları	5.745.287	23.184.325
	<b>459.667.433</b>	<b>1.732.528.456</b>

### Diğer Duran Varlıklar

	31 Aralık 2023	31 Aralık 2022
Verilen avanslar	87.428.455	276.958.225
<b>TOPLAM</b>	<b>87.428.455</b>	<b>276.958.225</b>

### Diğer Kısa Vadeli Yükümlülükler

	31 Aralık 2023	31 Aralık 2022
Gider tahakkukları	1.436.646.700	1.096.834.979
<b>TOPLAM</b>	<b>1.436.646.700</b>	<b>1.096.834.979</b>

**ODAŞ ELEKTRİK ÜRETİM SANAYİ TİCARET A.Ş.**  
**01 OCAK 2023 – 31 ARALIK 2023 DÖNEMİNE AİT**  
**KONSOLİDE FİNANSAL TABLOLARA İLİŞKİN AÇIKLAYICI DİPNOTLAR**  
(Tutarlar aksi belirtilmedikçe Türk Lirası ("TL") olarak ifade edilmiştir.)

## 29. DİĞER VARLIK VE YÜKÜMLÜLÜKLER (DEVAMI)

Gider tahakkuklarının ayrıntısı aşağıdaki gibidir:

	31 Aralık 2023	31 Aralık 2022
Elektrik alışı gider tahakkukları	73.564.005	1.092.561.119
Diğer gider tahakkukları(*)	1.363.082.696	4.273.860
<b>TOPLAM</b>	<b>1.436.646.701</b>	<b>1.096.834.980</b>

(\*) Diğer gider tahakkukları EPDK tarafından 13.01.2023 tarihli tebliğ edilen yazıya istinaden EPIAŞ tarafından teminat hesaplarından çekilen tutara ayrılan karşılık rakamını ihtiva etmektedir. İlgili karşılık tutarı 2022 dönemine ilişkin olması sebebi ile geçmiş yıl kar/zararı ile ilişkilendirilmiştir. 30 Mart 2022 tarihinde yayınlanan Kaynak Bazında Destekleme Bedelinin Belirlenmesine ve Uygulanmasına İlişkin Usul ve Esaslar'daki değişiklik ile ikili anlaşma miktarlarının muafiyet kapsamında olduğu kanunen belirtilmiştir. Söz konusu muafiyete ilişkin EPIAŞ'ın talebi üzerine hem ikili anlaşmalarını hem de bundan çok daha düşük miktarda olan nihai tüketiciye dolaylı olarak satılan kısımlarını EPIAŞ'a bildirmiştir. EPIAŞ da Usul ve Esaslar'a uygun olarak, nihai tüketiciye satılan miktarları değil ikili anlaşma miktarlarını baz alarak muafiyet uygulamıştır. 30 Eylül 2022 tarihinde, EPDK tarafından Usul ve Esaslar'da değişiklik yapılmış 7. Maddeye "(nihai tüketiciye kadar)" ibaresi eklenmiştir. Ancak EPIAŞ, EPDK'nın yönlendirmesiyle ilgili Usul ve Esaslar'daki değişikliği, temel hak ve hukuk kurallarının aksine geriye dönük olarak işletmek istemektedir. Şirket konuyla ilgili Ankara 10. İdare Mahkemesinde idari işlemin iptaline yönelik dava açmıştır. Davanın esastan görülmesine devam edilmektedir.

### Diğer Uzun Vadeli Yükümlülükler

	31 Aralık 2023	31 Aralık 2022
Gider tahakkukları (*)	46.019.996	2.373.731
<b>TOPLAM</b>	<b>46.019.996</b>	<b>2.373.731</b>

(\*) Gruba ait sigorta ve vergi borcu yapılandırma taksitlerinin faizlerinden oluşmaktadır.

**ODAŞ ELEKTRİK ÜRETİM SANAYİ TİCARET A.Ş.**  
**01 OCAK 2023 – 31 ARALIK 2023 DÖNEMİNE AİT**  
**KONSOLİDE FİNANSAL TABLOLARA İLİŞKİN AÇIKLAYICI DİPNOTLAR**  
*(Tutarlar aksi belirtilmedikçe Türk Lirası ("TL") olarak ifade edilmiştir.)*

## 30. SERMAYE, YEDEKLER VE DİĞER ÖZKAYNAK KALEMLERİ

### Ödenmiş sermaye

Grup'un 31 Aralık 2023 ve 31 Aralık 2022 tarihlerindeki ödenmiş sermaye yapısı aşağıdaki gibidir:

**Şirketin nominal sermayesi 1.400.000.000 TL olup, kayıtlı sermaye tavanı 3.000.000.000 TL tutarındadır. Grubun sermaye yapısına ilişkin detay tablo aşağıda sunulmuştur.**

Hissedar	31.12.2023		31.12.2022	
	Pay Tutarı	Pay Oranı	Pay Tutarı	Pay Oranı
A. Bahattin Özal	68.199.226	%4,87	68.199.226	%4,87
Burak Altay	221.397.488	%15,81	221.397.488	%15,81
BB Enerji Yatırım San.ve Tic. A.Ş.	39.619.143	%2,83	39.619.143	%2,83
Müjgan Özal Mirası (*)	5.347.275	%0,38	5.347.275	%0,38
Fatimetüz Zehra Özal Mirası (**)	3.208.365	%0,23	3.208.365	%0,23
Hafize Ayşegül Özal	2.708.365	%0,19	2.708.365	%0,19
Mustafa Ali Özal	2.435.865	%0,17	2.435.865	%0,17
Hafize Büşra Özal	1.069.455	%0,08	1.069.455	%0,08
Halka Açık Kısım	1.056.014.818	%75,43	1.056.014.818	%75,43
<b>Toplam Sermaye</b>	<b>1.400.000.000</b>	<b>%100</b>	<b>1.400.000.000</b>	<b>%100</b>

*(\*) Sayın Müjgan Özal'ın 22 Mayıs 2018 tarihinde vefatından dolayı %0,38 oranındaki 5.347.275 TL'lik pay tutarları elbirliği mülkiyeti ile Abdulkadir Bahattin Özal, Mustafa Ali Özal, Fatimetüz Zehra Özal, Hafize Ayşegül Özal, Mehmet Fatih Özal, Korkut Enes Özal ve Hafize Büşra Özal' a hukuki olarak geçmiştir.*



**ODAŞ ELEKTRİK ÜRETİM SANAYİ TİCARET A.Ş.**  
**01 OCAK 2023 – 31 ARALIK 2023 DÖNEMİNE AİT**  
**KONSOLİDE FİNANSAL TABLOLARA İLİŞKİN AÇIKLAYICI DİPNOTLAR**  
(Tutarlar aksi belirtilmedikçe Türk Lirası ("TL") olarak ifade edilmiştir.)

## 30. SERMAYE, YEDEKLER VE DİĞER ÖZKAYNAK KALEMLERİ (DEVAMI)

Dağılıma ilişkin liste aşağıdaki şekildedir;

Hissedar	Pay Tutarı	Pay Oranı
Fatimetüz Zehra Özal (**)	1.069.455	%0,076
Hafize Ayşegül Özal	1.069.455	%0,076
Mustafa Ali Özal	1.069.455	%0,076
Abdulkadir Bahattin Özal	1.069.455	%0,076
Mehmet Fatih Özal	356.485	%0,025
Korkut Enes Özal	356.485	%0,025
Hafize Büşra Özal	356.485	%0,025
<b>TOPLAM</b>	<b>5.347.275</b>	<b>%0,38</b>

(\*\*) Sayın Fatimetüzzehra Özal'ın 4 Aralık 2018 tarihinde vefatından dolayı %0,30 oranındaki 4.277.820 TL'lik pay tutarları elbirliği mülkiyeti ile Gökçe Koşay ve Ayşenur Koşay Erbay'a hukuki olarak geçmiştir. Dağılıma ilişkin liste aşağıdaki şekildedir;

Dağılıma ilişkin liste aşağıdaki şekildedir;

Hissedar	Pay Tutarı	Pay Oranı
Gökçe Koşay	2.138.910	%0,15
Ayşenur Koşay Erbay	2.138.910	%0,15
<b>TOPLAM</b>	<b>4.277.820</b>	<b>%0,30</b>

Şirketin çıkarılmış sermayesi 1.400.000.000 (Birmilyardörtymilyon) TL olup, söz konusu çıkarılmış sermayenin tamamı muvazaadan arı şekilde tamamen ödenmiştir.

Bu sermaye her biri 1 (bir) TL nominal değerinde, 8.555.640 adet nama yazılı (A) Grubu, 1.391.444.360 adet nama yazılı (B) Grubu olmak üzere toplam 1.400.000.000 adet paya bölünmüştür.

(A) grubu paylar işbu Ana sözleşmenin 7, 8 ve 10'uncu maddeleri (Yönetim Kurulu, Yönetim Kuruluna aday gösterme, başkan ve başkan vekili seçilme, şirketi temsil ve Genel Kurulda oy hakkı) çerçevesinde yönetim kurulu üyelerinin belirlenmesi ve genel kurulda oy hakkı kullanımında imtiyaza sahiptir. (B) Grubu paylara ise özel hak veya imtiyaz tanınmamıştır.

**ODAŞ ELEKTRİK ÜRETİM SANAYİ TİCARET A.Ş.**  
**01 OCAK 2023 – 31 ARALIK 2023 DÖNEMİNE AİT**  
**KONSOLİDE FİNANSAL TABLOLARA İLİŞKİN AÇIKLAYICI DİPNOTLAR**  
*(Tutarlar aksi belirtilmedikçe Türk Lirası ("TL") olarak ifade edilmiştir.)*

### **30. SERMAYE, YEDEKLER VE DİĞER ÖZKAYNAK KALEMLERİ (DEVAMI)**

Sermaye artırımlarında, artan sermayeyi temsil etmek üzere, (A) Grubu paylar oranında (A) Grubu pay, (B) Grubu paylar oranında (B) Grubu pay ihraç edilecektir. Yapılan sermaye artırımlarında sadece (B) grubu pay ihraç edilmesine yönetim kurulunca karar verilmesi durumunda (A) grubu pay sahiplerine de sermayeleri oranında (B) grubu pay alma hakkı verilir.

Yönetim Kurulu, 2020-2024 yılları arasında Sermaye Piyasası Kanunu hükümlerine ve Sermaye Piyasası Kurulu düzenlemelerine uygun olarak gerekli gördüğü zamanlarda kayıtlı sermaye tavanına kadar (A) ve/veya (B) grubu yeni pay ihraç ederek çıkarılmış sermayenin artırılması, imtiyazlı pay ihraç edilmesi ve pay sahiplerinin yeni pay alma hakkının sınırlandırılması ile primli pay ihracı konusunda karar almaya yetkilidir. Sermayeyi temsil eden paylar kaydileştirme esasları çerçevesinde kayden izlenir.

Yeni pay alma hakkını kısıtlama yetkisi, pay sahipleri arasında eşitsizliğe yol açacak şekilde kullanılamaz. Çıkarılan paylar tamamen satılarak bedelleri ödenmedikçe yeni pay çıkarılamaz.

Şirketin sermayesinin yüzde beş veya daha fazlasını temsil eden payların, doğrudan veya dolaylı olarak bir gerçek veya tüzel kişi tarafından edinilmesi ile bir ortağa ait payların tüzel kişilik sermayesinin yüzde beşini aşması sonucunu veren pay edinimleri ve/veya bir ortağa ait payların yukarıdaki oranların altına düşmesi sonucunu veren pay devirleri için veya hallerinde her defasında EPDK onayı alınacak, Sermaye Piyasası mevzuatı uyarınca gerekli özel durum açıklamaları yapılacaktır. Bu hüküm oy hakkı edinilmesi halinde de geçerlidir. Yönetim Kurulu (A) grubu payların devrinde TTK 493'üncü madde hükmü çerçevesinde Şirket amacının gerçekleştirilmesi ve ekonomik bağımsızlığının korunabilmesini gerekçe göstererek devre onay vermeme ve pay defterine kayıttan imtina etme yetkisine sahiptir. Borsada işlem görece (B) grubu payların devrine kısıtlama getirilemez.

#### **Hisse Senedi İhraç Primi**

	<b>31 Aralık 2023</b>	<b>31 Aralık 2022</b>
Hisse senedi ihraç primleri	600.479.337	955.770.212
<b>TOPLAM</b>	<b>600.479.337</b>	<b>955.770.212</b>

#### **Aktüeryal kazanç/(kayıp) fonu**

Aktüeryal kazanç/(kayıp) fonunun hareketleri aşağıdaki gibidir:

	<b>31 Aralık 2023</b>	<b>31 Aralık 2022</b>
Dönem başı bakiye	(5.432.722)	(1.254.711)
Cari dönem aktüeryal kazanç/(kayıp)	11.494	(4.178.011)
<b>TOPLAM</b>	<b>(5.421.228)</b>	<b>(5.432.722)</b>

**ODAŞ ELEKTRİK ÜRETİM SANAYİ TİCARET A.Ş.**  
**01 OCAK 2023 – 31 ARALIK 2023 DÖNEMİNE AİT**  
**KONSOLİDE FİNANSAL TABLOLARA İLİŞKİN AÇIKLAYICI DİPNOTLAR**  
(Tutarlar aksi belirtilmedikçe Türk Lirası ("TL") olarak ifade edilmiştir.)

## 30. SERMAYE, YEDEKLER VE DİĞER ÖZKAYNAK KALEMLERİ (DEVAMI)

### Geçmiş Yıl Kâr/(Zararları)

Dönem net kârı dışındaki birikmiş kâr/(zararlar) netleştirilerek bu kalemde gösterilmiştir.

Geçmiş Yıl Kâr/(Zararları)	31.12.2023	31.12.2022
Geçmiş yıl kâr/(zarar)	4.533.434.127	4.296.011.826
Bağlı Ortaklıklarda Kontrol Kaybı İle Sonuçlanmayan Pay Oranı Değ. Bağlı Artış/(Azalış)	(1.767.062.483)	146.851.989
Transferler	(321.974.581)	(14.700.825)
Geçmiş Döneme İlişkin Karşılıklar (*)	(1.143.030.258)	--
Dönem kâr/(zararı)	1.402.004.017	105.271.137
<b>TOPLAM</b>	<b>2.703.370.822</b>	<b>4.533.434.127</b>

(\*) Geçmiş döneme ilişkin karşılıklar tutarı EPDK tarafından 13.01.2023 tarihli tebliğ edilen yazıya istinaden EPIAŞ tarafından teminat hesaplarından çekilen tutara ayrılan karşılık rakamını ihtiva etmektedir. İlgili karşılık tutarı 2022 dönemine ilişkin olması sebebi ile geçmiş yıl kar/zararı ile ilişkilendirilmiştir. 30 Mart 2022 tarihinde yayınlanan Kaynak Bazında Destekleme Bedelinin Belirlenmesine ve Uygulanmasına İlişkin Usul ve Esaslar'daki değişiklik ile ikili anlaşma miktarlarının muafiyet kapsamında olduğu kanunen belirtilmiştir. Söz konusu muafiyete ilişkin EPIAŞ'ın talebi üzerine hem ikili anlaşmalarını hem de bundan çok daha düşük miktarda olan nihai tüketiciye dolaylı olarak satılan kısımlarını EPIAŞ'a bildirmiştir. EPIAŞ da Usul ve Esaslar'a uygun olarak, nihai tüketiciye satılan miktarları değil ikili anlaşma miktarlarını baz alarak muafiyet uygulamıştır. 30 Eylül 2022 tarihinde, EPDK tarafından Usul ve Esaslar'da değişiklik yapılmış 7. Maddeye "[nihai tüketiciye kadar]" ibaresi eklenmiştir. Ancak EPIAŞ, EPDK'nın yönlendirmesiyle ilgili Usul ve Esaslar'daki değişikliği, temel hak ve hukuk kurallarının aksine geriye dönük olarak işletmek istemektedir. Şirket konuyla ilgili Ankara 10. İdare Mahkemesinde idari işlemin iptaline yönelik dava açmıştır. Davanın esastan görülmesine devam edilmektedir.

Grubun 7 Mart 2024 tarihinde yayımlanan Sermaye Piyasası Kurulu Bültenine istinaden hazırladığı TMS 29 uyarınca düzeltilmiş geçmiş yıl kar/zararları hesapları ile ilgili açıklama aşağıdaki gibidir;

Geçmiş Yıl Kâr / Zararları	31 Aralık 2022	01 Ocak 2022
Enflasyon Muhasebesi Öncesi Tutar	(493.286.234)	(514.466.010)
Enflasyon Muhasebesi Sonrası Tutar	4.533.434.127	4.296.011.826

**ODAŞ ELEKTRİK ÜRETİM SANAYİ TİCARET A.Ş.**  
**01 OCAK 2023 – 31 ARALIK 2023 DÖNEMİNE AİT**  
**KONSOLİDE FİNANSAL TABLOLARA İLİŞKİN AÇIKLAYICI DİPNOTLAR**  
(Tutarlar aksi belirtilmedikçe Türk Lirası ("TL") olarak ifade edilmiştir.)

## **30. SERMAYE, YEDEKLER VE DİĞER ÖZKAYNAK KALEMLERİ** **(DEVAMI)**

### **Geri Alınan Paylar**

	<b>31 Aralık 2023</b>	<b>31 Aralık 2022</b>
Geri Alınan Paylar	8.500.000	--

Şirket Yönetim Kurulu'nun 06.12.2023 tarihli kararı ile başlatılan pay geri alım işlemleri kapsamında; 07.12.2023 tarihinde Borsa İstanbul'da pay başına 9,89 – 9,94 TL arasında (ağırlıklı ortalama 9,9160 TL) fiyat aralığından toplam 1.000.000 TL nominal değerli ODAS payları geri alınmıştır.

Bu işlemlerle birlikte, 07.12.2023 tarihi itibarıyla geri alınan payların toplam nominal değeri 1.000.000 TL olup, bu payların sermayeye oranı %0,000714'e ulaşmıştır.

### **Kâr Payı Dağıtımı**

Halka açık şirketler, kâr payı dağıtımlarını SPK'nın 1 Şubat 2014 tarihinden itibaren yürürlüğe giren II-19.1 no'lu Kâr Payı Tebliği'ne göre yaparlar.

Ortaklıklar, kârlarını genel kurulları tarafından belirlenecek kâr dağıtım politikaları çerçevesinde ve ilgili mevzuat hükümlerine uygun olarak genel kurul kararıyla dağıtır. Söz konusu tebliğ kapsamında asgari bir dağıtım oranı tespit edilmemiştir. Şirketler esas sözleşmelerinde veya kâr dağıtım politikalarında belirlenen şekilde kâr payı öderler. Kâr payı, dağıtımına karar verilen genel kurul toplantısında karara bağlanmak şartıyla, eşit veya farklı tutarlı taksitlerle ödenebilir.

Taksitli ödemede II-19.1 sayılı Kâr Payı Tebliği'nin 5'inci maddesinde yer alan hükümlere uyulur. Ayrıca, payları borsada işlem gören ortaklıklar, ara dönem finansal tablolarında yer alan kârları üzerinden nakden kâr payı avansı dağıtabilir.

TTK'ya göre ayrılması gereken yedek akçeler ile esas sözleşmede veya kâr dağıtım politikasında pay sahipleri için belirlenen kâr payı ayrılmadıkça; başka yedek akçe ayrılmasına, ertesi yıla kâr aktarılmasına ve intifa senedi sahiplerine, yönetim kurulu üyelerine, ortaklık çalışanlarına ve pay sahibi dışındaki kişilere kârdan pay dağıtılmasına karar verilemeyeceği gibi, pay sahipleri için belirlenen kâr payı nakden ödenmedikçe bu kişilere kârdan pay dağıtılamaz.

**ODAŞ ELEKTRİK ÜRETİM SANAYİ TİCARET A.Ş.**  
**01 OCAK 2023 – 31 ARALIK 2023 DÖNEMİNE AİT**  
**KONSOLİDE FİNANSAL TABLOLARA İLİŞKİN AÇIKLAYICI DİPNOTLAR**  
(Tutarlar aksi belirtilmedikçe Türk Lirası ("TL") olarak ifade edilmiştir.)

## 30. SERMAYE, YEDEKLER VE DİĞER ÖZKAYNAK KALEMLERİ (DEVAMI)

### Yasal Yedekler

Türk Ticaret Kanunu'na göre, yasal yedekler I. ve II. Tertip Yasal Yedekler olmak üzere ikiye ayrılır. Türk Ticaret Kanunu'na göre birinci tertip yasal yedekler, şirketin ödenmiş sermayesinin %20 sine ulaşıncaya kadar, kanuni net kârın %5'i olarak ayrılır. İkinci tertip yasal yedekler ise ödenmiş sermayenin %5'ini aşan dağıtılan kârın %10'udur. Türk Ticaret Kanunu'na göre, yasal yedekler ödenmiş sermayenin %50'sini geçmediği sürece sadece zararları netleştirmek için kullanılabilir, bunun dışında herhangi bir şekilde kullanılabilmesi mümkün değildir.

Grup'un 31 Aralık 2023 tarihi itibari ile Kârdan Ayrılan Kısıtlanmış Yedeklerinin tutarı 67.566.152 TL'dir. (31 Aralık 2022: 31.101.154 TL)

### Sermaye Avansları

Yoktur. (31 Aralık 2022 : Yoktur.)

### Nakit Riskinden Korunma Kazanç ve Kayıpları

	31 Aralık 2023	31 Aralık 2022
Riskten korunma kazanç ve kayıpları	(1.298.173.522)	(1.262.459.888)
<b>TOPLAM</b>	<b>(1.298.173.522)</b>	<b>(1.262.459.888)</b>

### Azınlık payları

Grup'un azınlık payı detayı aşağıdaki gibidir :

	31 Aralık 2023	31 Aralık 2022
Sermaye	402.325.790	75.270.568
Geçmiş Yıl Kar/(Zararları)	4.533.395.539	2.262.621.807
Dönem Kar/(Zararı)	484.710.413	404.444.433
Yasal Yedekler	1.979	--
Olağanüstü Yedekler	595.944.675	264.487.167
<b>TOPLAM</b>	<b>6.016.378.396</b>	<b>3.006.823.975</b>

**ODAŞ ELEKTRİK ÜRETİM SANAYİ TİCARET A.Ş.**  
**01 OCAK 2023 – 31 ARALIK 2023 DÖNEMİNE AİT**  
**KONSOLİDE FİNANSAL TABLOLARA İLİŞKİN AÇIKLAYICI DİPNOTLAR**  
(Tutarlar aksi belirtilmedikçe Türk Lirası ("TL") olarak ifade edilmiştir.)

## 30. SERMAYE, YEDEKLER VE DİĞER ÖZKAYNAK KALEMLERİ (DEVAMI)

### Diğer Özkaynaklar

	31 Aralık 2023	31 Aralık 2022
Diğer özkaynaklar	21.868.966	36.034.134
<b>TOPLAM</b>	<b>21.868.966</b>	<b>36.034.134</b>

Suda Maden satın alma işlemi TFRS-3 İşletme Birleşmeleri standardı kapsamında değerlendirilmemiş olup, işlemin bir işletme birleşmesinden ziyade varlık edinimi olduğu tespit edilerek, varlık için ödenen toplam tutar ile şirketin kayıtlı defter değerleri dikkate alınarak hesaplanan varlıkları ve borçları arasındaki oluşan fark tutarı 21.868.966 TL tutar özkaynaklarda muhasebeleşmiştir.

**Grubun 7 Mart 2024 tarihinde yayımlanan Sermaye Piyasası Kurulu Bültenine istinaden hazırladığı TMS 29 uyarınca düzeltilmiş özsermaye hesapları ile ilgili açıklama aşağıdaki gibidir:**

Özkaynaklar	ÜFE Endeksli	TÜFE Endeksli	Geçmiş Yıllar Karları / Zararlarında Takip Edilecek Farklar
Sermaye Düzeltmesi Olumlu Farkları	7.742.790.474	5.842.554.335	1.900.236.139
Paylara İlişkin Primler/İskontolar	450.986.550	600.479.337	(149.492.787)
Kardan Ayrılmış Kısıtlanmış Yedekler	33.305.764	67.566.152	(34.260.388)

**ODAŞ ELEKTRİK ÜRETİM SANAYİ TİCARET A.Ş.**  
**01 OCAK 2023 – 31 ARALIK 2023 DÖNEMİNE AİT**  
**KONSOLİDE FİNANSAL TABLOLARA İLİŞKİN AÇIKLAYICI DİPNOTLAR**  
(Tutarlar aksi belirtilmedikçe Türk Lirası ("TL") olarak ifade edilmiştir.)

## 31. HASILAT VE SATIŞLARIN MALİYETİ

### Hasılat:

	01 Ocak - 31 Aralık 2023	01 Ocak - 31 Aralık 2022
<b>Yurtiçi Satışlar</b>	<b>7.337.924.855</b>	<b>15.726.248.812</b>
Enerji Satış Geliri	7.004.697.282	15.365.141.749
Metal Madenleri Satış Gelirleri	213.023.501	242.115.910
Diğer Gelirler	121.774.951	155.022.113
<b>Satıştan İadeler</b>	<b>(1.570.878)</b>	<b>(36.030.961)</b>
<b>Yurtdışı Satışlar</b>	<b>103.173.434</b>	<b>78.526.765</b>
Yurtdışı Maden Satış Geliri	103.173.434	13.966.697
	<b>7.441.098.289</b>	<b>15.804.775.577</b>

## 32. İNŞAAT SÖZLEŞMELERİ

Yoktur (31 Aralık 2022: Yoktur).

## 33. GENEL YÖNETİM GİDERLERİ, PAZARLAMA GİDERLERİ, ARAŞTIRMA VE GELİŞTİRME GİDERLERİ

### Pazarlama, Satış ve Dağıtım Giderleri

1 Ocak – 31 Aralık 2023 ve 1 Ocak – 31 Aralık 2022 dönemlerine ait pazarlama satış ve dağıtım giderlerinin niteliklerine göre detayı aşağıdaki gibidir:

	01 Ocak - 31 Aralık 2023	01 Ocak - 31 Aralık 2022
Nakliye Giderleri	110.267.879	20.532.578
Gümrük Giderleri	12.322.942	200.624
Danışmanlık gideri	392.576	656.561
Lisans Giderleri	--	18.569
Diğer	18.601.689	3.804.222
<b>TOPLAM</b>	<b>141.585.086</b>	<b>25.212.553</b>

**ODAŞ ELEKTRİK ÜRETİM SANAYİ TİCARET A.Ş.**  
**01 OCAK 2023 – 31 ARALIK 2023 DÖNEMİNE AİT**  
**KONSOLİDE FİNANSAL TABLOLARA İLİŞKİN AÇIKLAYICI DİPNOTLAR**  
*(Tutarlar aksi belirtilmedikçe Türk Lirası ("TL") olarak ifade edilmiştir.)*

### 33. GENEL YÖNETİM GİDERLERİ, PAZARLAMA GİDERLERİ, ARAŞTIRMA VE GELİŞTİRME GİDERLERİ (DEVAMI)

#### Genel Yönetim Giderleri

1 Ocak – 31 Aralık 2023 ve 1 Ocak – 31 Aralık 2022 dönemlerine ait genel yönetim giderlerinin niteliklerine göre detayı aşağıdaki gibidir:

	01 Ocak - 31 Aralık 2023	01 Ocak - 31 Aralık 2022
Personel Gideri	194.791.121	103.951.427
Amortisman Giderleri	60.422.151	51.732.327
Danışmanlık gideri	16.754.962	18.690.472
Kira gideri	5.314.407	1.153.572
Beyanname ve Sözleşme Damga Vergisi	2.209.451	11.916.409
Dava Karşılık Giderleri	1.629.501	--
Diğer giderler	122.997.682	56.298.051
<b>TOPLAM</b>	<b>404.119.274</b>	<b>243.742.258</b>

### 34. ESAS FAALİYETLERDEN DİĞER GELİRLER VE GİDERLER

#### Esas Faaliyetlerden Diğer Gelirler

	01 Ocak - 31 Aralık 2023	01 Ocak - 31 Aralık 2022
Önceki Dönem Gelir ve Karları	368.141.913	16.221.043
Kur Farkı Geliri	137.869.914	353.402.058
Reeskont Faiz Gelirleri	73.933.477	13.939.180
Diğer Olağandışı Gelirler	25.954.694	3.846.613
Faaliyetle İlgili Diğer Gelir ve Karlar	13.006.481	5.137.482
Konusu Kalmayan Karşılıklar	1.248.950	3.625.982
<b>TOPLAM</b>	<b>620.155.429</b>	<b>396.172.359</b>



**ODAŞ ELEKTRİK ÜRETİM SANAYİ TİCARET A.Ş.**  
**01 OCAK 2023 – 31 ARALIK 2023 DÖNEMİNE AİT**  
**KONSOLİDE FİNANSAL TABLOLARA İLİŞKİN AÇIKLAYICI DİPNOTLAR**  
(Tutarlar aksi belirtilmedikçe Türk Lirası ("TL") olarak ifade edilmiştir.)

## 34. ESAS FAALİYETLERDEN DİĞER GELİRLER VE GİDERLER (DEVAMI)

### Esas Faaliyetlerden Diğer Giderler

	01 Ocak - 31 Aralık 2023	01 Ocak - 31 Aralık 2022
Kur Farkı Gideri	224.018.816	204.188.863
Diğer Olağandışı Gider ve Zararlar	162.273.338	84.042.805
Çalışmayan Kısım Gider ve Zararları (*)	47.247.781	59.002.751
Reeskont Gideri	36.591.270	7.475.752
Karşılık Giderleri	29.066.625	12.101.209
Diğer Olağan Gider ve Zararlar	16.983.303	38.724.049
Önceki Dönem Gider ve Zararları	6.264.024	58.978.335
<b>TOPLAM</b>	<b>522.445.156</b>	<b>464.513.765</b>

## 35. YATIRIM FAALİYETLERİNDEN GELİRLER VE GİDERLER

1 Ocak – 31 Aralık 2023 ve 1 Ocak – 31 Aralık 2022 dönemlerine ait Yatırım Faaliyetlerinden Gelirler ve Giderler aşağıdaki şekildedir;

	01 Ocak - 31 Aralık 2023	01 Ocak - 31 Aralık 2022
Yatırım Faaliyeti Gelirleri	4.523.434.231	62.195.553
Yatırım Faaliyeti Giderleri	(6.211.808)	(95.746.973)
Özkaynak Yöntemiyle Değ.Yat. Kar/ Zararlarından Paylar	--	14.950
<b>TOPLAM</b>	<b>4.517.222.423</b>	<b>(33.536.470)</b>

**ODAŞ ELEKTRİK ÜRETİM SANAYİ TİCARET A.Ş.**  
**01 OCAK 2023 – 31 ARALIK 2023 DÖNEMİNE AİT**  
**KONSOLİDE FİNANSAL TABLOLARA İLİŞKİN AÇIKLAYICI DİPNOTLAR**  
*(Tutarlar aksi belirtilmedikçe Türk Lirası ("TL") olarak ifade edilmiştir.)*

## 36. ÇEŞİT ESASINA GÖRE SINIFLANDIRILMIŞ GİDERLER

Grup'un çeşit esasına göre sınıflandırılmış giderlerinin dökümü aşağıdaki gibidir:

Personel Giderleri	01 Ocak - 31 Aralık 2023	01 Ocak - 31 Aralık 2022
Satışların Maliyeti	323.017.280	243.791.297
Genel Yönetim Giderleri	194.791.121	103.951.427
<b>TOPLAM</b>	<b>517.808.401</b>	<b>347.742.724</b>

Sigorta Giderleri	01 Ocak - 31 Aralık 2023	01 Ocak - 31 Aralık 2022
Satışların Maliyeti	35.312.082	36.439.288
Genel Yönetim Giderleri	--	--
<b>TOPLAM</b>	<b>35.312.082</b>	<b>36.439.288</b>

Danışmanlık Giderleri	01 Ocak - 31 Aralık 2023	01 Ocak - 31 Aralık 2022
Satışların Maliyeti	4.850.350	2.975.860
Pazarlama Satış ve Dağıtım Giderleri	392.576	656.561
Genel Yönetim Giderleri	16.754.962	18.690.472
<b>TOPLAM</b>	<b>21.997.888</b>	<b>22.322.893</b>

## 37. FİNANSMAN GİDERLERİ VE GELİRLERİ

### Finansman Gelirleri

	01 Ocak - 31 Aralık 2023	01 Ocak - 31 Aralık 2022
Kambiyo karları	1.932.551.469	1.071.790.244
Faiz gelirleri	270.993.085	95.747.114
Reeskont faiz geliri	180.910.876	26.869.336
Menkul Kıymet Satış Karı	21.462.808	2.850.272
Türev araçlardan sağlanan kazançlar	--	38.677.728
<b>TOPLAM</b>	<b>2.405.918.238</b>	<b>1.235.934.693</b>

**ODAŞ ELEKTRİK ÜRETİM SANAYİ TİCARET A.Ş.**  
**01 OCAK 2023 – 31 ARALIK 2023 DÖNEMİNE AİT**  
**KONSOLİDE FİNANSAL TABLOLARA İLİŞKİN AÇIKLAYICI DİPNOTLAR**  
(Tutarlar aksi belirtilmedikçe Türk Lirası ("TL") olarak ifade edilmiştir.)

## 37. FİNANSMAN GİDERLERİ VE GELİRLERİ (DEVAMI)

### Finansman Giderleri

	01 Ocak - 31 Aralık 2023	01 Ocak - 31 Aralık 2022
Kambiyo zararları	710.705.866	1.877.025.703
Faiz ve komisyon giderleri	445.278.612	768.688.720
Reeskont faiz giderleri	200.369.757	97.508.787
Menkul Kıymet Satış Zararı	2.138.675	301
<b>TOPLAM</b>	<b>1.358.492.910</b>	<b>2.743.223.511</b>

## 38. DİĞER KAPSAMLI GELİR UNSURLARININ ANALİZİ

Grup'un 31 Aralık 2023 ve 31 Aralık 2022 tarihleri itibariyle diğer kapsamlı gelir/(gider) dökümü aşağıdaki gibidir:

Kar veya Zararda Yeniden Sınıflandırılmayacaklar	01 Ocak - 31 Aralık 2023	01 Ocak - 31 Aralık 2022
Aktüeryal Kazanç/Kayıplar (Not:27)	15.325	(5.222.514)
Ertelenmiş Vergi Gelir/Gideri (Not:40)	(3.831)	1.044.503
<b>TOPLAM</b>	<b>11.494</b>	<b>(4.178.011)</b>

Kar veya Zararda Yeniden Sınıflandırılacaklar	01 Ocak - 31 Aralık 2023	01 Ocak - 31 Aralık 2022
Nakit Akış Riskinden Korunma Kazançları/Kayıpları	(773.170.950)	(423.865.116)
Ertelenmiş Vergi Gelir/Gideri (Not:40)	(241.179.091)	82.876.463
<b>TOPLAM</b>	<b>(1.014.350.041)</b>	<b>(340.988.654)</b>

**ODAŞ ELEKTRİK ÜRETİM SANAYİ TİCARET A.Ş.**  
**01 OCAK 2023 – 31 ARALIK 2023 DÖNEMİNE AİT**  
**KONSOLİDE FİNANSAL TABLOLARA İLİŞKİN AÇIKLAYICI DİPNOTLAR**  
*(Tutarlar aksi belirtilmedikçe Türk Lirası ("TL") olarak ifade edilmiştir.)*

### 39. SATIŞ AMACIYLA ELDE TUTULAN DURAN VARLIKLAR VE DURDURULAN FAALİYETLER

Grup portföyünde yer alan ve konsolidasyona dahil edilen %80 hissesine sahip olduğu Ena Elektrik Üretim Ltd.Şti'ne ait hisse senetlerinin tamamının satışına ilişkin FERRIT S.R.O (Czech Republic) ile hisse devir anlaşması 29 Haziran 2015 tarihinde imzalanmıştır. Hisse senetlerinin devri henüz gerçekleşmemiş olup, EPDK nezdinde yapılan lisans işlemlerinden sonra gerçekleşecektir. 30 Haziran 2015 tarihi itibari ile Ena Elektrik konsolide finansal tablolarda satış amacıyla elde tutulan varlık olarak sınıflanmıştır. 31 Aralık 2023 tarihi itibari ile Ena Elektrik'in net varlık değeri 495.436 TL'dir (31 Aralık 2022: 987.234 TL).

Söz konusu satış işlemi TFRS 5 "Satış İçin Elde Tutulan Duran Varlıklar ve Durdurulan Faaliyetler" standardı uyarınca durdurulan faaliyet olarak değerlendirilmiş ve 30 Eylül 2023 tarihinde Ena Elektrik Üretim Ltd.Şti'nin faaliyetleri sonucu oluşan net kâr/(zarar) 01 Ocak-31 Aralık 2023 tarihli konsolide kâr veya zarar ve diğer kapsamlı gelir tablosunda durdurulan faaliyetlere ilişkin gelir giderler olarak sınıflanmıştır.

Ena Elektrik Üretim Ltd.Şti'nin karşılaştırmalı gelir tablosu aşağıdaki gibidir:

	01 Ocak - 31 Aralık 2023	01 Ocak - 31 Aralık 2022
Gelirler	23.049	102.200
Giderler (-)	(154.357)	(344.657)
<b>Vergi Öncesi Dönem Karı</b>	<b>(131.308)</b>	<b>(242.457)</b>
Vergi (-)	27.596	84.367
<b>Dönem Net Karı / Zararı</b>	<b>(103.712)</b>	<b>(158.090)</b>

### 40. GELİR VERGİLERİ (ERTELENMİŞ VERGİ VARLIK VE YÜKÜMLÜLÜKLERİ DAHİL)

01 Ocak – 31 Aralık 2023 ve 01 Ocak – 31 Aralık 2022 hesap dönemlerine ait gelir tablosunda yer alan vergi gelir/(giderleri) aşağıda özetlenmiştir:

	01 Ocak - 31 Aralık 2023	01 Ocak - 31 Aralık 2022
Dönem Vergi Gideri	(336.077.252)	(509.047.674)
Ertlenen Vergi Geliri / Gideri	302.518.647	804.930.667
Öz Sermayede Yansıtılan Erte.Vergi	(241.182.922)	83.920.965
<b>TOPLAM</b>	<b>(274.741.527)</b>	<b>379.803.958</b>

**ODAŞ ELEKTRİK ÜRETİM SANAYİ TİCARET A.Ş.**  
**01 OCAK 2023 – 31 ARALIK 2023 DÖNEMİNE AİT**  
**KONSOLİDE FİNANSAL TABLOLARA İLİŞKİN AÇIKLAYICI DİPNOTLAR**  
(Tutarlar aksi belirtilmedikçe Türk Lirası ("TL") olarak ifade edilmiştir.)

## 40. GELİR VERGİLERİ (ERTELENMİŞ VERGİ VARLIK VE YÜKÜMLÜLÜKLERİ DAHİL) (DEVAMI)

### Cari Vergi

Türkiye’de, kurumlar vergisi oranı %20’dir. Bu oran, kurumların ticari kazancına vergi yasaları gereğince indirimi kabul edilmeyen giderlerin ilave edilmesi, vergi yasalarında yer alan istisna (iştirak kazançları istisnası gibi) ve indirimlerin (yatırım indirimi gibi) kullanılması sonucu bulunacak vergi matrahına uygulanır. 01.10.2023 tarihinden itibaren %25 olarak uygulanacaktır.

30 Aralık 2003 tarihinde Resmi Gazete’de yayımlanan, Vergi Usul Kanunu, Gelir Vergisi Kanunu ve Kurumlar Vergisi Kanunu’nda Değişiklik Yapılması Hakkında Kanun ("5024 sayılı Kanun"), kazançlarını bilanço esasına göre tespit eden gelir veya kurumlar vergisi mükelleflerin finansal tablolarını 1 Ocak 2004 tarihinden başlayarak enflasyon düzeltmesine tabi tutmasını öngörmektedir. Mükellefler ayrıca 31 Aralık 2003 tarihli bilançolarını da söz konusu yasada belirtilen esaslar dahilinde enflasyon düzeltmesine tabi tutmak zorundadırlar. 31 Aralık 2003 tarihli bilançolar 5024 sayılı Kanun ve Maliye Bakanlığı tarafından 28 Şubat 2004 tarihinde yayımlanan Genel Tebliğlerle enflasyon düzeltmesi yapmak zorunda olan mükelleflerin, düzeltme şartlarının oluşması halinde 1 Ocak 2004 tarihinden sonra düzenleyecekleri finansal tablolardan sadece bilançolarını düzeltme işlemine tabi tutmaları zorunlu tutulmuştur.

Grup, cari dönemde vergi matrahını 338 Numaralı Vergi Usul Kanunu Tebliği ile bildirilen düzeltme şartlarının oluşması halinde (fiyat endeksi artışının son on iki hesap döneminde %100, içinde bulunulan hesap döneminde %10) 5024 sayılı Kanun ve sözkonusu tebliğlerdeki usul ve esaslar doğrultusunda hesaplayacaktır.

Türkiye’deki bir işyeri ya da daimi temsilcisi aracılığı ile gelir elde eden kurumlar ile Türkiye’de yerleşik kurumlara ödenen kâr paylarından (temettü) stopaj yapılmaz. Bunların dışında kalanlara yapılan temettü ödemeleri %15 oranında stopaja tabidir. Kârın sermayeye ilavesi, kâr dağıtımı sayılmaz ve stopaj uygulanmaz.

### Cari Dönem Vergisi İle İlgili Varlıklar:

31 Aralık 2023 ve 31 Aralık 2022 tarihleri itibariyle cari dönem vergisi ile ilgili varlıkların detayı aşağıdaki gibidir;

	31 Aralık 2023	31 Aralık 2022
Peşin ödenen vergiler ve fonlar	210.007.383	444.431.184
<b>TOPLAM</b>	<b>210.007.383</b>	<b>444.431.184</b>

**ODAŞ ELEKTRİK ÜRETİM SANAYİ TİCARET A.Ş.**  
**01 OCAK 2023 – 31 ARALIK 2023 DÖNEMİNE AİT**  
**KONSOLİDE FİNANSAL TABLOLARA İLİŞKİN AÇIKLAYICI DİPNOTLAR**  
*(Tutarlar aksi belirtilmedikçe Türk Lirası ("TL") olarak ifade edilmiştir.)*

## 40. GELİR VERGİLERİ (ERTELENMİŞ VERGİ VARLIK VE YÜKÜMLÜLÜKLERİ DAHİL) (DEVAMI)

### Cari Dönem Vergi Gideri:

	31 Aralık 2023	31 Aralık 2022
Dönem Karı Vergi ve Yasal Yükümlülük Karşılığı	246.907.683	404.940.174
<b>TOPLAM</b>	<b>246.907.683</b>	<b>404.940.174</b>

### Ertelenen Vergi

Grup ertelenen gelir vergisi varlık ve yükümlülüklerini, bilanço kalemlerinin kayıtlı değerleri ile Vergi Usul Kanunu arasındaki farklı değerlendirmelerin sonucunda ortaya çıkan geçici farkların etkilerini dikkate alarak hesaplamaktadır.

Söz konusu geçici farklar genellikle gelir ve giderlerin, SPK Tebliği ve vergi kanunlarına göre değişik raporlama dönemlerinde muhasebeleştirilmesinden kaynaklanır. 31 Aralık 2008 tarihinden sonra gerçekleşecek geçici farklar üzerinden yükümlülük metoduna göre hesaplanan ertelenen vergi alacağı ve yükümlülüğü için uygulanacak oran %20 olarak uygulanmıştır. Ancak 28 Kasım 2017 tarihinde kabul edilen 7061 sayılı "Bazı Vergi Kanunları İle Diğer Bazı Kanunlarda Değişiklik Yapılmasına Dair" kanun ile 5520 sayılı Kurumlar Vergisi kanununun 32. Maddesinin birinci fıkrasında belirtilen %20 vergi oranı 2018, 2019 ve 2020 yılı vergilendirme dönemlerine ait kurum kazançları için %22 olarak uygulanır hükmü geçici madde ile eklenmiştir. 5520 Sayılı Kurumlar Vergisi Kanununun geçici 13 üncü maddesi uyarınca 2021 yılı kurum kazançları için %25, 2022 yılı kurum kazançları için ise %23 ve izleyen yıllarda %25 oranında uygulanacaktır.

Türk Vergi mevzuatı, ana ortaklık olan şirketin, bağlı ortaklık ve iştiraklerini konsolide ettiği finansal tabloları üzerinden vergi beyannamesi düzenlemesine olanak tanımamaktadır. Bu nedenle, ertelenen vergi aktifine sahip şirketlere ertelenen vergi pasifine sahip şirketlerin ertelenen vergi pozisyonları netleştirilmemiş ve ayrı açıklanmıştır.

**31 Aralık 2023 ve 31 Aralık 2022 tarihleri itibari ile ertelenen varlığı ve ertelenen vergi yükümlülüğü konsolide finansal tablolarda aşağıdaki şekilde yansıtılmıştır.**

	31 Aralık 2023	31 Aralık 2022
Ertelenen Vergi Varlığı	1.506.029.768	1.386.917.130
Ertelenen Vergi Yükümlülüğü	(930.534.418)	(713.463.373)
<b>TOPLAM</b>	<b>575.495.350</b>	<b>673.453.757</b>

**ODAŞ ELEKTRİK ÜRETİM SANAYİ TİCARET A.Ş.**  
**01 OCAK 2023 – 31 ARALIK 2023 DÖNEMİNE AİT**  
**KONSOLİDE FİNANSAL TABLOLARA İLİŞKİN AÇIKLAYICI DİPNOTLAR**  
*(Tutarlar aksi belirtilmedikçe Türk Lirası ("TL") olarak ifade edilmiştir.)*

## 40. GELİR VERGİLERİ (ERTELENMİŞ VERGİ VARLIK VE YÜKÜMLÜLÜKLERİ DAHİL) (DEVAMI)

31 Aralık 2023 ve 31 Aralık 2022 tarihleri itibariyle ertelenen vergiye konu olan birikmiş geçici farklar ve ertelenen vergi varlık ve yükümlülüklerinin yürürlükteki vergi oranları kullanılarak hazırlanan dökümü aşağıdaki gibidir:

Ertelenen vergi varlıkları / yükümlülükleri	Birikmiş Geçici Farklar		Ertelenen Vergi Varlıkları / (Yükümlülükleri)	
	31.12.2023	31.12.2022	31.12.2023	31.12.2022
Diğer Ertelenmiş Vergi Varlık/ Yükümlülüğü	(392.635.611)	(2.481.279.477)	(98.158.903)	(620.319.869)
Reeskontlar	(23.211.773)	(4.653.579)	(5.802.943)	(1.163.395)
Stoklar	(354.724.311)	(375.855)	(88.681.078)	(93.964)
Diğer Borç ve Gider Karşılıkları	288.022.234	223.935.193	72.005.559	55.983.798
Maddi ve Maddi Olmayan Duran Varlıklar Amortisman Farkları	(1.909.043.393)	245.058.798	(477.260.848)	61.264.699
Kıdem Tazminatı ve İzin Karşılığı	19.297.683	30.484.390	4.824.421	7.621.097
Nakit Sermaye Artışı Kaynaklı Vergi İndirimi (*)	--	--	157.286.689	24.698.351
Yatırım Teşvik, Doğan İndirimli Kurumlar Vergisi Hakkı (**)	--	--	1.275.137.016	1.431.820.520
Maddi Duran Varlık Yeniden Değerleme Etkileri	-	(51.772.592)	-	(12.943.148)
Nakit Akış Riskinden Korunma Kazançları/Kayıpları	1.863.563.520	1.481.056.697	465.890.880	370.264.174
Enflasyon Etkisi	--	--	(729.928.931)	(644.010.200)
<b>TOPLAM</b>			<b>575.495.350</b>	<b>673.453.757</b>

(\*) Grup'un önceki dönemlerde gerçekleştirdiği sermaye artışları ile ilgili teşvik kapsamında endekslenmiş ve ertelenmiş vergiye konu edilmiş 157.286.689 TL tutarında vergi avantajı bulunmaktadır.

**ODAŞ ELEKTRİK ÜRETİM SANAYİ TİCARET A.Ş.**  
**01 OCAK 2023 – 31 ARALIK 2023 DÖNEMİNE AİT**  
**KONSOLİDE FİNANSAL TABLOLARA İLİŞKİN AÇIKLAYICI DİPNOTLAR**  
(Tutarlar aksi belirtilmedikçe Türk Lirası ("TL") olarak ifade edilmiştir.)

## 40. GELİR VERGİLERİ (ERTELENMİŞ VERGİ VARLIK VE YÜKÜMLÜLÜKLERİ DAHİL) (DEVAMI)

(\*\*) Grup'un Termik santrali ile ilgili yatırımı II. Bölgede bulunmaktadır, ancak YTB'nin Özel Şartlar bölümünde 5. Maddede belge konusu yatırımın öncelikli yatırımlar konuları arasında yer alması nedeni ile 5. Bölge desteklerinden faydalanacağı belirtilmiştir. Buna göre Yatırıma Katkı Oranı %40, İndirimli Kurumlar Vergisi Oranı ise %80'dir. Buna göre 801.789.865 TL tutarındaki toplam yatırımın %40'ı olan 320.715.946 TL tutarında yatırımdan elde edilen kazançla ilişkin olarak indirimli kurumlar vergisi uygulamasından faydalanılabilecektir. 31 Aralık 2023 dönemi itibari ile endekslenmiş kalan yatırım indirimi tutarı 1.143.417.926 TL' dir. Ayrıca Türkiye Cumhuriyeti Sanayi ve Teknoloji Bakanlığı tarafından düzenlenen 08.04.2020 tarih 510216 belge no ve 1013731 ID numaralı yatırım teşvik belgesi düzenlenmiştir. Destekleme sınıfı Bölgesel-Öncelikli Yatırım olup, KDV Muafiyeti, Faiz Desteği, Vergi İndirimi, Sigorta Primi İşveren Hissesi ve Yatırım Yeri Tahsisi destek unsurlarıdır. Buna göre Yatırıma Katkı Oranı %40, İndirimli Kurumlar Vergisi Oranı ise %80'dir. Buna göre 329.297.725 TL tutarındaki toplam yatırımın %40'ı olan 131.719.090 TL tutarında yatırımdan elde edilen kazançla ilişkin olarak indirimli kurumlar vergisi uygulamasından faydalanılabilecektir. İlgili tutar ertelenmiş vergiye konu edilmiştir.

## 41. PAY BAŞINA KAZANÇ

	01 Ocak - 31 Aralık 2023	01 Ocak - 31 Aralık 2022
Net kar / (zarar)	3.806.932.479	1.402.004.017
Adi hisselerin ağırlıklı ortalama sayısı	1.400.000.000	1.400.000.000
<b>Nominal değeri 1 TL olan pay başına kar / (zarar)</b>	<b>2,719237</b>	<b>1,001431</b>

## 42. PAY BAZLI ÖDEMELER

Yoktur (31 Aralık 2022: Yoktur).

## 43. SİGORTA SÖZLEŞMELERİ

Yoktur (31 Aralık 2022: Yoktur).

## 44. KUR DEĞİŞİMİNİN ETKİLERİ

Yoktur (31 Aralık 2022: Yoktur).



**ODAŞ ELEKTRİK ÜRETİM SANAYİ TİCARET A.Ş.**  
**01 OCAK 2023 – 31 ARALIK 2023 DÖNEMİNE AİT**  
**KONSOLİDE FİNANSAL TABLOLARA İLİŞKİN AÇIKLAYICI DİPNOTLAR**  
(Tutarlar aksi belirtilmedikçe Türk Lirası ("TL") olarak ifade edilmiştir.)

## 45. YÜKSEK ENFLASYONLU EKONOMİDE RAPORLAMA

TFRS'leri uygulayan işletmeler, Kamu Gözetimi Muhasebe ve Denetim Standartları Kurumu (KGG) tarafından 23 Kasım 2023 tarihinde yapılan açıklamayla birlikte, 31 Aralık 2023 tarihinde veya sonrasında sona eren yıllık raporlama dönemine ait finansal tablolarından itibaren TMS 29 Yüksek Enflasyonlu Ekonomilerde Finansal Raporlama Standardına göre enflasyon muhasebesi uygulamaya başlamıştır. TMS 29, geçerli para birimi yüksek enflasyonlu bir ekonominin para birimi olan işletmelerin, konsolide finansal tabloları da dahil olmak üzere, finansal tablolarında uygulanmaktadır.

Söz konusu standart uyarınca, yüksek enflasyonlu bir ekonomiye ait para birimi esas alınarak hazırlanan finansal tablolar, bu para biriminin bilanço tarihindeki satın alma gücünde hazırlanmıştır. Önceki dönem finansal tablolar da karşılaştırma amacıyla karşılaştırmalı bilgiler raporlama dönemi sonundaki cari ölçüm birimi cinsinden ifade edilmiştir. Grup bu nedenle, 31 Aralık 2022 tarihli konsolide finansal tablolarını da, 31 Aralık 2023 tarihi itibarıyla satın alma gücü esasına göre sunmuştur.

SPK'nın 28 Aralık 2023 tarih ve 81/1820 sayılı kararı uyarınca, Türkiye Muhasebe/Finansal Raporlama Standartlarını uygulayan finansal raporlama düzenlemelerine tabi ihraççılar ile sermaye piyasası kurumlarının, 31 Aralık 2023 tarihi itibarıyla sona eren hesap dönemlerine ait yıllık finansal raporlarından başlamak üzere TMS 29 hükümlerini uygulamak suretiyle enflasyon muhasebesi uygulamasına karar verilmiştir. TMS 29 uyarınca yapılan yeniden düzenlemeler, Türkiye İstatistik Kurumu ("TÜİK") tarafından yayınlanan Türkiye'deki Tüketici Fiyat Endeksi'nden ("TÜFE") elde edilen düzeltme katsayısı kullanılarak yapılmıştır.

**31 Aralık 2023 tarihi itibarıyla, konsolide finansal tabloların düzeltilmesinde kullanılan endeksler ve düzeltme katsayıları aşağıdaki gibidir:**

Tarih	Endeks	Düzeltilme Katsayısı
31.12.2023	1.859,38	1
31.12.2022	1.128,45	1,647
31.12.2021	686,95	2,706

**ODAŞ ELEKTRİK ÜRETİM SANAYİ TİCARET A.Ş.**  
**01 OCAK 2023 – 31 ARALIK 2023 DÖNEMİNE AİT**  
**KONSOLİDE FİNANSAL TABLOLARA İLİŞKİN AÇIKLAYICI DİPNOTLAR**  
(Tutarlar aksi belirtilmedikçe Türk Lirası ("TL") olarak ifade edilmiştir.)

## 46. TÜREV ARAÇLAR

### YÜKSEK OLASILIKLI TAHMİNİ İŞLEM KUR RİSKİNE YÖNELİK NAKİT AKIŞ RİSKİNDEN KORUNMA MUHASEBESİ

Şirket yönetimi, uygulamakta olduğu gerçekleştirme olasılığı yüksek tahmini işlem kur riski bileşenine yönelik nakit akış riskinden korunma muhasebesi kapsamında riskten koruma aracı olarak tanımlanmış yabancı para kredi yükümlülüklerinin sona ermesinden ötürü 1 Temmuz 2023 tarihi itibarıyla TFRS 9 kapsamında uygulamakta olduğu riskten korunma muhasebesine son vermiştir.

Bu bağlamda, 30 Haziran 2023 tarihi itibarıyla diğer kapsamlı gelir tablosu altında birikmiş nakit akış riskinden korunma rezervinin, TFRS 9 a uygun olarak, riskten korunma muhasebesi sona erdiği tarihte mevcut riskten korunan kalem nakit akışlarına bağlantılı şekilde gelir tablosuna yeniden sınıflandırılmasına başlanmıştır.

31 Aralık 2023 tarihi itibarıyla riskten korunma muhasebesi kapatma işlemleri kapsamında Diğer Kapsamlı Gelir Tablosu altındaki nakit akış riskinden korunma rezervi tutarından gelir tablosuna yeniden sınıflandırılan tutar, net 115.303.768 Türk Lirası'dır.

## 47. FİNANSAL ARAÇLAR

### Kısa Vadeli Finansal Borçlar

	31 Aralık 2023	31 Aralık 2022
Banka kredileri	10.230.478	24.037.697
Finansal kiralama işlemlerinden borçlar	14.112.802	6.175.114
Ertelenmiş finansal kiralama maliyetleri (-)	(5.076.492)	(1.467.319)
Kredilerin anapara taksitleri ve faizleri	165.334.926	599.030.868
Diğer Finansal Borçlar	7.827.724	7.886.908
<b>Kısa Vadeli Finansal Borçlar – Net</b>	<b>192.429.438</b>	<b>635.663.268</b>

**ODAŞ ELEKTRİK ÜRETİM SANAYİ TİCARET A.Ş.**  
**01 OCAK 2023 – 31 ARALIK 2023 DÖNEMİNE AİT**  
**KONSOLİDE FİNANSAL TABLOLARA İLİŞKİN AÇIKLAYICI DİPNOTLAR**  
(Tutarlar aksi belirtilmedikçe Türk Lirası ("TL") olarak ifade edilmiştir.)

## 47. FİNANSAL ARAÇLAR (DEVAMI)

### Uzun Vadeli Finansal Borçlar

	31 Aralık 2023	31 Aralık 2022
Banka kredileri	23.365.003	3.286.574.186
Finansal kiralama işlemlerinden borçlar (*)	7.488.225	4.648.680
Ertelenmiş finansal kiralama maliyetleri (-) (**)	(1.427.223)	(502.644)
<b>Uzun Vadeli Finansal Borçlar – Net</b>	<b>29.426.005</b>	<b>3.290.720.222</b>

(\*) Finansal kiralama işlemlerinden borçlar- Kiracıların finansal kiralama yapanlara olan ve vadesi 1 yılı geçen borçlar izlenmektedir.

(\*\*)Ertelenmiş finansal kiralama maliyetleri (-)- Finansal kiralamanın yapıldığı tarihte kiralama işlemlerinden doğan borçlar ile kiralanan varlığa ilişkin kira ödemelerinin bugünkü değeri arasındaki farkı gösteren henüz ödenmemiş finansal kiralama borçlanma maliyetleri izlenmektedir.

31 Aralık 2023 ve 31 Aralık 2022 tarihi itibarıyla uzun vadeli kredi yükümlülüklerinin geri ödeme planı aşağıdaki gibidir:

Uzun Vadeli Kredi Yükümlülükleri	31 Aralık 2023	31 Aralık 2022
2024	--	800.874.579
2025	23.365.003	654.325.067
2026	--	544.301.617
2027	--	473.426.430
2028	--	409.746.404
2029	--	352.955.867
2030	--	50.944.221
<b>TOPLAM</b>	<b>23.365.003</b>	<b>3.286.574.186</b>

**ODAŞ ELEKTRİK ÜRETİM SANAYİ TİCARET A.Ş.**  
**01 OCAK 2023 – 31 ARALIK 2023 DÖNEMİNE AİT**  
**KONSOLİDE FİNANSAL TABLOLARA İLİŞKİN AÇIKLAYICI DİPNOTLAR**  
*(Tutarlar aksi belirtilmedikçe Türk Lirası ("TL") olarak ifade edilmiştir.)*

## 47. FİNANSAL ARAÇLAR (DEVAMI)

Uzun Vadeli Kredi Yükümlülükleri	31 Aralık 2023	31 Aralık 2022
1-2 Yıl	23.365.003	800.874.577
2-3 Yıl	--	654.325.067
3-4 Yıl	--	544.301.617
4-5 Yıl	--	473.426.430
5 Yıl ve Üstü	--	813.646.492
<b>TOPLAM</b>	<b>23.365.003</b>	<b>3.286.574.184</b>

31 Aralık 2023 tarihi itibarıyla uzun vadeli leasing yükümlülüklerinin geri ödeme planı aşağıdaki gibidir:

Ödeme Yılı	Finansal Kiralama İşlemlerinden Borçlar	Ertelenmiş Finansal Kiralama Maliyetleri
2025	7.488.225	(1.427.223)
<b>TOPLAM</b>	<b>7.488.225</b>	<b>(1.427.223)</b>

	31 Aralık 2023	31 Aralık 2022
Diğer Finansal Borçlar (*)	7.827.724	7.886.908
<b>TOPLAM</b>	<b>7.827.724</b>	<b>7.886.908</b>

(\*) Diğer finansal borçlar; TMS-16 kiralama işlemlerinden oluşmaktadır.

**ODAŞ ELEKTRİK ÜRETİM SANAYİ TİCARET A.Ş.**  
**01 OCAK 2023 – 31 ARALIK 2023 DÖNEMİNE AİT**  
**KONSOLİDE FİNANSAL TABLOLARA İLİŞKİN AÇIKLAYICI DİPNOTLAR**  
(Tutarlar aksi belirtilmedikçe Türk Lirası ("TL") olarak ifade edilmiştir.)

## 47. FİNANSAL ARAÇLAR (DEVAMI)

Grup'un kredi borçlarının vade ve faiz tutarlarının detayı aşağıdaki gibidir :

	Yıllık faiz oranı %		Döviz değeri		TL	
	31 Aralık 2023	31 Aralık 2022	31 Aralık 2023	31 Aralık 2022	31 Aralık 2023	31 Aralık 2022
TL krediler	9% - 50%	7,5 - 24,24%	198.043.438	--	10.230.479	24.037.696
<b>Kısa vadeli krediler</b>					<b>10.230.479</b>	<b>24.037.696</b>
EURO krediler	--	7% - 8,752%	--	11.586.248	--	381.262.513
TL krediler	7,5-18%	7,5-24%	--	--	165.334.926	217.768.355
<b>Kredilerin kısa dönem taksit ve faizleri</b>					<b>165.334.926</b>	<b>599.030.868</b>
<b>Toplam kısa vadeli krediler</b>					<b>175.565.405</b>	<b>623.068.564</b>
EURO krediler		7% - 8,752%	--	91.908.500	--	3.024.384.299
TL krediler	9% - 50%	7,5 - 24,24%	--	--	23.365.003	262.189.884
<b>Toplam uzun vadeli krediler</b>					<b>23.365.003</b>	<b>3.286.574.184</b>

**ODAŞ ELEKTRİK ÜRETİM SANAYİ TİCARET A.Ş.**  
**01 OCAK 2023 – 31 ARALIK 2023 DÖNEMİNE AİT**  
**KONSOLİDE FİNANSAL TABLOLARA İLİŞKİN AÇIKLAYICI DİPNOTLAR**  
(Tutarlar aksi belirtilmedikçe Türk Lirası ("TL") olarak ifade edilmiştir.)

## **48. FİNANSAL ARAÇLARDAN KAYNAKLANAN RİSKLERİN NİTELİĞİ VE DÜZEYİ**

### **a) Sermaye Risk Yönetimi**

Grup, sermaye yönetiminde, bir yandan faaliyetlerinin sürekliliğini sağlamaya çalışırken, diğer yandan da borç ve özkaynak dengesini en verimli şekilde kullanarak kârlılığını artırmayı hedeflemektedir.

Grup'un sermaye yapısı; Not 47'de açıklanan finansal borçları da içeren borçlar, Not:53'te açıklanan nakit ve nakit benzerleri ve Not 30'da açıklanan ödenmiş sermaye, sermaye yedekleri, kâr yedekleri ve geçmiş yıl kârlarını da içeren özkaynak kalemlerinden oluşmaktadır.

Grup'un sermaye maliyeti ile birlikte her bir sermaye sınıfıyla ilişkilendirilen riskleri üst yönetim tarafından değerlendirilmektedir. Üst yönetim değerlendirmelerine dayanarak, sermaye yapısını yeni borç edinilmesi veya mevcut borcun geri ödenmesiyle olduğu kadar, temettü ödemeleri, yeni hisse ihracı yoluyla dengede tutmayı amaçlamaktadır.

Grup yatırımları için uzun vadeli Euro ve ABD\$ kredi kullanmıştır. Borçlanma yapısını mevcut yatırımlarının yatırım süresine denk tutarak kısa vadeli borçlanma yükünü minimuma indirmeye çalışmaktadır. Kullandığı Euro ve ABD\$ kredilere ilişkin olarak bu kredilerin TL olarak kullanılması durumunda oluşabilecek riskleri Not 37'de belirtildiği üzere muhasebeleştirmiştir.

Grup, endüstrideki diğer firmalarla tutarlı olmak üzere özkaynakları kaldıraç oranına göre inceler. Söz konusu rasyo net borcun toplam özkaynaklara bölünmesi ile hesaplanır. Net borç ise toplam kredilerden (cari ve cari olmayan kredilerin bilançoda gösterildiği gibi dahil edilmesiyle) nakit ve nakit benzerlerinin çıkarılması suretiyle elde edilir.

Grup yönetimi, mevcut borçların yönetilebilmesi için daha yüksek tutarda kârlılık ve özkaynak düzeyine ulaşmayı hedeflemektedir.

Grup'un cari dönem sermaye risk yönetimi stratejisi, önceki dönemlere göre farklılık arz etmemektedir.

### **b) Finansal Risk Faktörleri**

Grup faaliyetleri nedeniyle piyasa riski (kur riski, gerçeğe uygun değer faiz oranı riski, nakit akımı faiz oranı riski ve fiyat riski), kredi riski ve likidite riskine maruz kalmaktadır. Grup'un risk yönetimi programı genel olarak mali piyasalardaki belirsizliğin, Grup finansal performansı üzerindeki potansiyel olumsuz etkilerinin minimize edilmesi üzerine odaklanmaktadır.

**ODAŞ ELEKTRİK ÜRETİM SANAYİ TİCARET A.Ş.**  
**01 OCAK 2023 – 31 ARALIK 2023 DÖNEMİNE AİT**  
**KONSOLİDE FİNANSAL TABLOLARA İLİŞKİN AÇIKLAYICI DİPNOTLAR**  
*(Tutarlar aksi belirtilmedikçe Türk Lirası ("TL") olarak ifade edilmiştir.)*

## 48. FİNANSAL ARAÇLARDAN KAYNAKLANAN RİSKLERİN NİTELİĞİ VE DÜZEYİ (DEVAMI)

### b.1) Kredi Riski

Finansal aracın taraflarından birinin sözleşmeye bağlı yükümlülüğünü yerine getirememesi nedeniyle Grup'a finansal bir kayıp oluşturması riski, kredi riski olarak tanımlanır. Grup, işlemlerini yalnızca kredi güvenilirliği olan taraflarla gerçekleştirme ve mümkün olduğu durumlarda, yeterli teminat elde etme yoluyla kredi riskini azaltmaya çalışmaktadır. Grup'un maruz kaldığı kredi riskleri ve müşterilerin kredi dereceleri devamlı olarak izlenmektedir.

31.12.2023	Alacaklar				Bankalardaki Mevduat	Türev Araçlar	Diğer
	Ticari Alacaklar		Diğer Alacaklar				
	İlişkili Taraf	Diğer Taraf	İlişkili Taraf	Diğer Taraf			
<b>Raporlama Tarihi İtibariyle Maruz kalan azami kredi riski (A+B+C+D+E) *</b>	20.361.366	1.933.192.482	35.659.724	140.590.268	537.314.918	--	123.680.431
- Azami riskin teminat, vs. ile güvence altına alınmış kısmı	--	--	--	29.821.878	--	--	--
A. Vadesi geçmemiş ve değer düşüklüğüne uğramamış finansal varlıkların net değeri	20.361.366	1.933.192.482	35.659.724	110.768.390	537.314.918	--	123.680.431
B. Koşulları yeniden görüşülmüş bulunan, aksi takdirde vadesi geçmiş veya değer düşüklüğüne uğramış sayılacak finansal varlıkların defter değeri	-	-	-	-	-	-	-
C. Vadesi geçmiş ancak değer düşüklüğüne uğramamış varlıkların net defter değeri	-	-	-	-	-	-	-
D. Değer düşüklüğüne uğrayan varlıkların net defter değerleri	--	23.511.340	--	20.844.351	--	--	--
- Vadesi geçmiş (brüt defter değeri)	--	(23.511.340)	--	(20.844.351)	--	--	--
-Değer düşüklüğü (-)	-	-	-	-	-	-	-
- Net değerın teminat vs. ile güvence altına alınmış kısmı	-	-	-	-	-	-	-
- Vadesi geçmemiş (brüt defter değeri)	-	-	-	-	-	-	-
-Değer düşüklüğü (-)	-	-	-	-	-	-	-
- Net değerın teminat vs. ile güvence altına alınmış kısmı	-	-	-	-	-	-	-
E. Bilanço dışı kredi riski içeren unsurlar	-	-	-	-	-	-	-

**ODAŞ ELEKTRİK ÜRETİM SANAYİ TİCARET A.Ş.**  
**01 OCAK 2023 – 31 ARALIK 2023 DÖNEMİNE AİT**  
**KONSOLİDE FİNANSAL TABLOLARA İLİŞKİN AÇIKLAYICI DİPNOTLAR**  
*(Tutarlar aksi belirtilmedikçe Türk Lirası ("TL") olarak ifade edilmiştir.)*

## 48. FİNANSAL ARAÇLARDAN KAYNAKLANAN RİSKLERİN NİTELİĞİ VE DÜZEYİ (DEVAMI)

31.12.2022	Alacaklar				Bankalardaki Mevduat	Türev Araçlar	Diğer
	Ticari Alacaklar		Diğer Alacaklar				
	İlişkili Taraf	Diğer Taraf	İlişkili Taraf	Diğer Taraf			
<b>Raporlama Tarihi İtibariyle Maruz kalan azami kredi riski (A+B+C+D+E) *</b>	41.218.677	842.043.683	51.019.896	40.805.138	2.387.410.983	--	381.032.892
- Azami riskin teminat, vs. ile güvence altına alınmış kısmı	--	--	--	5.713.637	--	--	--
A. Vadesi geçmemiş ve değer düşüklüğüne uğramamış finansal varlıkların net değeri	41.218.677	842.043.683	51.019.896	35.091.502	2.387.410.983	--	381.032.892
B. Koşulları yeniden görüşülmüş bulunan, aksi takdirde vadesi geçmiş veya değer düşüklüğüne uğramış sayılacak finansal varlıkların defter değeri	-	-	-	-	-	-	-
C. Vadesi geçmiş ancak değer düşüklüğüne uğramamış varlıkların net defter değeri	-	-	-	-	-	-	-
D. Değer düşüklüğüne uğrayan varlıkların net defter değerleri	--	40.037.125	--	6.703.567	--	--	--
- Vadesi geçmiş (brüt defter değeri)	--	(40.037.125)	--	(6.703.567)	--	--	--
-Değer düşüklüğü (-)	-	-	-	-	-	-	-
- Net değer in teminat vs. ile güvence altına alınmış kısmı	-	-	-	-	-	-	-
- Vadesi geçmemiş (brüt defter değeri)	-	-	-	-	-	-	-
-Değer düşüklüğü (-)	-	-	-	-	-	-	-
- Net değer in teminat vs. ile güvence altına alınmış kısmı	-	-	-	-	-	-	-
E. Bilanço dışı kredi riski içeren unsurlar	-	-	-	-	-	-	-

Teminatlar ile güvence altına alınmayan müşteriler için risk kontrolü müşterinin finansal pozisyonu, geçmiş tecrübeleri ve diğer faktörleri dikkate alarak müşterinin kredi kalitesinin değerlendirilmesi sonucu bireysel limitler belirlenmekte ve söz konusu kredi limitlerinin kullanımı sürekli olarak izlenmektedir.



**ODAŞ ELEKTRİK ÜRETİM SANAYİ TİCARET A.Ş.**  
**01 OCAK 2023 – 31 ARALIK 2023 DÖNEMİNE AİT**  
**KONSOLİDE FİNANSAL TABLOLARA İLİŞKİN AÇIKLAYICI DİPNOTLAR**  
(Tutarlar aksi belirtilmedikçe Türk Lirası ("TL") olarak ifade edilmiştir.)

## **48. FİNANSAL ARAÇLARDAN KAYNAKLANAN RİSKLERİN NİTELİĞİ VE DÜZEYİ (DEVAMI)**

### **b.2) Likidite Riski**

Likidite riski yönetimi ile ilgili esas sorumluluk, yönetim kuruluna aittir. Yönetim kurulu, Grup yönetiminin kısa, orta ve uzun vadeli fonlama ve likidite gereklilikleri için, uygun bir likidite riski yönetimi oluşturmuştur. Grup, likidite riskini tahmini ve fiili nakit akımlarını düzenli olarak takip etmek ve finansal varlık ve yükümlülüklerin vadelerinin eşleştirilmesi yoluyla yeterli fonların ve borçlanma rezervinin devamını sağlamak suretiyle, yönetir.

Bu kapsamda, alacak ve borç vadelerinin uyumlu olmasına özen gösterilmekte, kısa vadeli likiditenin korunması amacıyla, net işletme sermayesi yönetimi hedefleri konulmakta ve bilanço oranlarının belli seviyelerde tutulmasına çalışılmaktadır.

Orta ve uzun vadeli likidite yönetiminde ise Grup'un nakit akış tahminleri finansal piyasalar ve sektör dinamikleri baz alınarak yapılmakta, nakit akış döngüsü izlenmekte ve çeşitli senaryolara göre test edilmektedir.

### **b.3) Piyasa Riski**

Piyasa riski, piyasa fiyatlarında meydana gelen değişimler nedeniyle bir finansal aracın gerçeğe uygun değerinde veya gelecekteki nakit akışlarında bir işletmeyi olumsuz etkileyecek dalgalanma olması riskidir.

Bunlar, yabancı para riski, faiz oranı riski ve finansal araçlar veya emtianın fiyat değişim riskidir.

Cari yılda Grup'un maruz kaldığı piyasa riskinde veya maruz kalınan riskleri yönetim ve ölçüm yöntemlerinde, önceki yıla göre bir değişiklik olmamıştır.

#### **b.3.1) Kur riski yönetimi**

Yabancı para cinsinden işlemler, kur riskinin oluşmasına sebebiyet vermektedir. Bu riskler, döviz pozisyonunun analiz edilmesi ile takip edilmekte ve sınırlandırılmaktadır.

**ODAŞ ELEKTRİK ÜRETİM SANAYİ TİCARET A.Ş.**  
**01 OCAK 2023 – 31 ARALIK 2023 DÖNEMİNE AİT**  
**KONSOLİDE FİNANSAL TABLOLARA İLİŞKİN AÇIKLAYICI DİPNOTLAR**  
*(Tutarlar aksi belirtilmedikçe Türk Lirası ("TL") olarak ifade edilmiştir.)*

## 48. FİNANSAL ARAÇLARDAN KAYNAKLANAN RİSKLERİN NİTELİĞİ VE DÜZEYİ (DEVAMI)

### b.3.1) Kur riski yönetimi (Devamı)

Grup'un yabancı para cinsinden parasal ve parasal olmayan varlıklarının ve yükümlülüklerinin bilanço tarihi itibarıyla dağılımı aşağıdaki gibidir:

DÖVİZ POZİSYONU TABLOSU					
31.12.2023					
	TL Karşılığı (Fonksiyonel para birimi)	ABD Doları	Avro	GBP	UZS
1. Ticari Alacaklar	1.043.025.431	34.293.724	1.236.200	--	26.740.000.486
2a. Parasal Finansal Varlıklar (Kasa, Banka hesapları dahil)	277.784.689	6.064.893	3.396.808	135	13.141.988.055
2b. Parasal Olmayan Finansal Varlıklar	157.736.741	3.027.288	935.772	13.906	--
3. Diğer	--	--	--	--	--
<b>4. Dönen Varlıklar (1+2+3)</b>	<b>1.478.546.861</b>	<b>43.385.905</b>	<b>5.568.780</b>	<b>14.042</b>	<b>39.881.988.541</b>
5. Ticari Alacaklar	--	--	--	--	--
6a. Parasal Finansal Varlıklar	--	--	--	--	--
6b. Parasal Olmayan Finansal Varlıklar	--	--	--	--	--
7. Diğer	--	--	--	--	--
<b>8. Duran Varlıklar (5+6+7)</b>	<b>--</b>	<b>--</b>	<b>--</b>	<b>--</b>	<b>--</b>
<b>9. Toplam Varlıklar (4+8)</b>	<b>1.478.546.861</b>	<b>43.385.905</b>	<b>5.568.780</b>	<b>14.042</b>	<b>39.881.988.541</b>
10. Ticari Borçlar	(154.545.450)	(1.682.715)	(3.014.687)	--	(2.737.629.323)
11. Finansal Yükümlülükler	(10.847.696)	--	(332.419)	--	--
12a. Parasal Olan Diğer Yükümlülükler	(212.932.131)	(7.220.168)	--	--	--
12b. Parasal Olmayan Diğer Yükümlülükler	--	--	--	--	--
<b>13. Kısa Vadeli Yükümlülükler (10+11+12)</b>	<b>(378.325.277)</b>	<b>(8.902.883)</b>	<b>(3.347.106)</b>	<b>--</b>	<b>(2.737.629.323)</b>
14. Ticari Borçlar	--	--	--	--	--
15. Finansal Yükümlülükler	(2.280.127)	(70.234)	(6.400)	--	--
<b>17. Uzun Vadeli Yükümlülükler (14+15+16)</b>	<b>(2.280.127)</b>	<b>(70.234)</b>	<b>(6.400)</b>	<b>--</b>	<b>--</b>
<b>18. Toplam Yükümlülükler (13+17)</b>	<b>(380.605.404)</b>	<b>(8.973.116)</b>	<b>(3.353.506)</b>	<b>--</b>	<b>(2.737.629.323)</b>
<b>19. Bilanço Dışı Türev Araçların Net Varlık Yükümlülüğü Pozisyonu (19a-19b)</b>	<b>--</b>	<b>--</b>	<b>--</b>	<b>--</b>	<b>--</b>
19a. Hedge Edilen Toplam Varlık Tutarı	--	--	--	--	--
19b. Hedge Edilen Toplam Yükümlülük Tutarı	--	--	--	--	--
<b>20. Net Yabancı Para Varlık/ (Yükümlülük) Pozisyonu (9-18+19)</b>	<b>1.097.941.457</b>	<b>34.412.789</b>	<b>2.215.274</b>	<b>14.042</b>	<b>37.144.359.218</b>
<b>21. Parasal Kalemler Net Yabancı Para Varlık/ (Yükümlülük) Pozisyonu (=1+2a+5+6a-10-11-12a-14-15-16a)</b>	<b>940.204.717</b>	<b>31.385.501</b>	<b>1.279.502</b>	<b>135</b>	<b>42.619.617.865</b>
<b>22. Döviz Hedge'i İçin Kullanılan Finansal Araçların Toplam Gerçeğe Uygun Değeri</b>	<b>--</b>	<b>--</b>	<b>--</b>	<b>--</b>	<b>--</b>
<b>23. İhracat</b>	<b>113.204.480</b>	<b>4.774.220</b>	<b>--</b>	<b>--</b>	<b>--</b>
<b>24. İthalat</b>	<b>--</b>	<b>--</b>	<b>--</b>	<b>--</b>	<b>--</b>



**ODAŞ ELEKTRİK ÜRETİM SANAYİ TİCARET A.Ş.**  
**01 OCAK 2023 – 31 ARALIK 2023 DÖNEMİNE AİT**  
**KONSOLİDE FİNANSAL TABLOLARA İLİŞKİN AÇIKLAYICI DİPNOTLAR**  
*(Tutarlar aksi belirtilmedikçe Türk Lirası ("TL") olarak ifade edilmiştir.)*

## 48.FİNANSAL ARAÇLARDAN KAYNAKLANAN RİSKLERİN NİTELİĞİ VE DÜZEYİ (DEVAMI)

Grup, başlıca ABD Doları ve EURO cinsinden kur riskine maruz kalmaktadır.

Aşağıdaki tablo Grup'un ABD Doları ve EURO kurlarındaki %20'lik artışa ve azalışa olan duyarlılığını göstermektedir. %20'lik oran, üst düzey yöneticilere Grup içinde kur riskinin raporlanması sırasında kullanılan oran olup, söz konusu oran yönetimin döviz kurlarında beklediği olası değişikliği ifade etmektedir. Duyarlılık analizi sadece dönem sonundaki açık yabancı para cinsinden parasal kalemleri kapsar ve söz konusu kalemlerin dönem sonundaki %20'lik kur değişiminin etkilerini gösterir. Pozitif değer, kâr/(zararda) ve diğer özkaynak kalemlerindeki artışı ifade eder.

### Döviz Pozisyonu Duyarlılık Analizi

Döviz Kuru Duyarlılık Analizi Tablosu				
31.12.2023				
	Kar/Zarar		Özkaynaklar	
	Yabancı paranın değer kazanması	Yabancı paranın değer kaybetmesi	Yabancı paranın değer kazanması	Yabancı paranın değer kaybetmesi
<b>ABD Doları'nın TL karşısında % 20 değişmesi halinde;</b>				
1- ABD Doları net varlık/yükümlülüğü	41.295.347	27.530.231	-	-
2- ABD Doları riskinden korunan kısım (-)	--	--	-	-
<b>3- ABD Doları Net Etki (1+2)</b>	<b>41.295.347</b>	<b>27.530.231</b>	-	-
<b>Avro'nun TL karşısında % 20 değişmesi halinde;</b>				
4- Avro net varlık/yükümlülüğü	2.658.329	1.772.219	-	-
5- Avro riskinden korunan kısım (-)	--	--	-	-
<b>6- Avro Net Etki (4+5)</b>	<b>2.658.329</b>	<b>1.772.219</b>	-	-
<b>GBP'nin TL karşısında % 20 değişmesi halinde;</b>				
7- Diğer Döviz net varlık/yükümlülüğü	16.850	11.233	-	-
8- Diğer Döviz riskinden korunan kısım (-)	--	--	-	-
<b>9-GBP Net Etki (7+8)</b>	<b>16.850</b>	<b>11.233</b>	-	-
<b>UZS'nin TL karşısında % 20 değişmesi halinde;</b>				
7- Diğer Döviz net varlık/yükümlülüğü	44.573.231.062	29.715.487.374	-	-
8- Diğer Döviz riskinden korunan kısım (-)	--	--	-	-
<b>9- Uzs Net Etki (7+8)</b>	<b>44.573.231.062</b>	<b>29.715.487.374</b>	-	-

**ODAŞ ELEKTRİK ÜRETİM SANAYİ TİCARET A.Ş.**  
**01 OCAK 2023 – 31 ARALIK 2023 DÖNEMİNE AİT**  
**KONSOLİDE FİNANSAL TABLOLARA İLİŞKİN AÇIKLAYICI DİPNOTLAR**  
*(Tutarlar aksi belirtilmedikçe Türk Lirası ("TL") olarak ifade edilmiştir.)*

## 48.FİNANSAL ARAÇLARDAN KAYNAKLANAN RİSKLERİN NİTELİĞİ VE DÜZEYİ (DEVAMI)

### Diğer Hususlar

Döviz kurlarında yaşanan hareketlilik ve dalgalanmalar Şirketin kur riskine maruz kalmasına neden olmaktadır. Çan Termik Santralinin faaliyete başlaması ile kur riski dolayısıyla öz kaynaklarda yaşanacak sıkıntılarının giderilmesi beklenmektedir.

Döviz Kuru Duyarlılık Analizi Tablosu				
31.12.2022				
	Kar/Zarar		Özkaynaklar	
	Yabancı paranın değer kazanması	Yabancı paranın değer kaybetmesi	Yabancı paranın değer kazanması	Yabancı paranın değer kaybetmesi
<b>ABD Doları'nın TL karşısında %10 değişmesi halinde;</b>				
1- ABD Doları net varlık/yükümlülüğü	152.233.767	(152.233.767)	-	-
2- ABD Doları riskinden korunan kısım (-)	--	--	-	-
<b>3- ABD Doları Net Etki (1+2)</b>	<b>152.233.767</b>	<b>(152.233.767)</b>	-	-
<b>Avro'nun TL karşısında %10 değişmesi halinde;</b>				
4- Avro net varlık/yükümlülüğü	(1.745.459.924)	1.745.459.924	-	-
5- Avro riskinden korunan kısım (-)	--	--	-	-
<b>6- Avro Net Etki (4+5)</b>	<b>(1.745.459.924)</b>	<b>1.745.459.924</b>	-	-
<b>GBP'nin TL karşısında % 10 değişmesi halinde;</b>				
7- Diğer Döviz net varlık/yükümlülüğü	7.306	(7.306)	-	-
8- Diğer Döviz riskinden korunan kısım (-)	--	--	-	-
<b>9- GBP Net Etki (7+8)</b>	<b>7.306</b>	<b>(7.306)</b>	-	-
<b>UZS'nin TL karşısında % 10 değişmesi halinde;</b>				
10- Diğer Döviz net varlık/yükümlülüğü	(700.027.272)	700.027.272	-	-
11- Diğer Döviz riskinden korunan kısım (-)	--	--	-	-
<b>12- UZS Net Etki (10+11)</b>	<b>(700.027.272)</b>	<b>700.027.272</b>	-	-
<b>JPY'nin TL karşısında % 10 değişmesi halinde;</b>				
13- Diğer Döviz net varlık/yükümlülüğü	455.723.985	(455.723.985)	-	-
14- Diğer Döviz riskinden korunan kısım (-)	--	--	-	-
<b>15- JPY Net Etki (13+14)</b>	<b>455.723.985</b>	<b>(455.723.985)</b>	-	-

**ODAŞ ELEKTRİK ÜRETİM SANAYİ TİCARET A.Ş.**  
**01 OCAK 2023 – 31 ARALIK 2023 DÖNEMİNE AİT**  
**KONSOLİDE FİNANSAL TABLOLARA İLİŞKİN AÇIKLAYICI DİPNOTLAR**  
(Tutarlar aksi belirtilmedikçe Türk Lirası ("TL") olarak ifade edilmiştir.)

## **48.FİNANSAL ARAÇLARDAN KAYNAKLANAN RİSKLERİN NİTELİĞİ VE DÜZEYİ (DEVAMI)**

### **b.3.2) Faiz oranı riski yönetimi**

Piyasa faiz oranlarındaki değişmelerin finansal araçların gerçeğe uygun değerinde veya gelecekteki nakit akışlarında dalgalanmalara yol açması, Grup'un faiz oranı riskiyle başa çıkma gerekliliğini doğurur.

Riskten korunma stratejileri, faiz oranı beklentisi ve tanımlı olan risk ile uyumlu olması için düzenli olarak değerlendirilmektedir. Böylece optimal riskten korunma stratejisinin oluşturulması, gerek bilançonun pozisyonunun gözden geçirilmesi gerekse faiz harcamalarının farklı faiz oranlarında kontrol altında tutulması amaçlanmaktadır

### **b.3.3) Fiyat Riski**

Grup'un finansal durum tablosunda alım-satım amaçlı finansal varlık olarak sınıfladığı pay senetleri bulunmadığından dolayı fiyat riski mevcut değildir (31 Aralık 2021: Yoktur).

## **49. FİNANSAL ARAÇLAR (GERÇEĞE UYGUN DEĞER AÇIKLAMALARI VE FİNANSAL RİSKTEN KORUNMA MUHASEBESİ ÇERÇEVESİNDEKİ AÇIKLAMALAR)**

### **Rayiç Değer**

Rayiç değer, bir varlığın cari bir işlemde istekli taraflar arasında alım satımına konu olan fiyatını ifade eder.

Yabancı para cinsinden olan finansal varlıklar ve yükümlülükler bilanço tarihindeki piyasa fiyatlarına yaklaşan döviz kurlarından çevrilmiştir.

Aşağıdaki metodlar ve varsayımlar rayiç değeri belirlemenin mümkün olduğu durumlarda her bir finansal aracın rayiç değerini tahmin etmekte kullanılmıştır.

### **Finansal Varlıklar**

Kısa vadeli olmalarından ve önemsiz kredi riskine tabi olmalarından dolayı nakit ve nakit eşdeğeri varlıklar ile tahakkuk etmiş faizleri ve diğer finansal varlıkların taşınan değerlerinin rayiç değerlerine yakın olduğu düşünülmektedir. Ticari alacakların şüpheli alacaklar karşılığı düşüldükten sonraki taşınan değerlerinin rayiç değerlerine yakın olduğu düşünülmektedir.

**ODAŞ ELEKTRİK ÜRETİM SANAYİ TİCARET A.Ş.**  
**01 OCAK 2023 – 31 ARALIK 2023 DÖNEMİNE AİT**  
**KONSOLİDE FİNANSAL TABLOLARA İLİŞKİN AÇIKLAYICI DİPNOTLAR**  
(Tutarlar aksi belirtilmedikçe Türk Lirası ("TL") olarak ifade edilmiştir.)

## **49. FİNANSAL ARAÇLAR (GERÇEĞE UYGUN DEĞER AÇIKLAMALARI VE FİNANSAL RİSKTEN KORUNMA MUHASEBESİ ÇERÇEVESİNDEKİ AÇIKLAMALAR) (DEVAMI)**

### **Finansal Yükümlülükler**

Ticari borçların ve diğer parasal yükümlülüklerin kısa vadeli olmaları nedeniyle rayiç değerlerinin taşıdıkları değere yaklaştığı düşünülmektedir.

Banka kredileri iskonto edilmiş maliyet ile ifade edilir ve işlem maliyetleri kredilerin ilk maliyetine eklenir. Üzerindeki faiz oranları değişen piyasa koşulları dikkate alınarak güncellendiği için kredilerin rayiç değerlerinin taşıdıkları değeri ifade ettiği düşünülmektedir. Kısa vadeli olmaları sebebiyle ticari borçların rayiç değerlerinin taşıdıkları değere yakın olduğu öngörülmektedir.

### **Finansal Varlıkların ve Yükümlülüklerin gerçeğe uygun değeri aşağıdaki gibi belirlenmektedir**

**Birinci seviye:** Finansal varlık ve yükümlülükler, birbirinin aynı varlık ve yükümlülükler için aktif piyasada işlem gören borsa fiyatından değerlendirilir.

**İkinci seviye:** Finansal varlık ve yükümlülükler, ilgili varlık ya da yükümlülüğün birinci seviyede belirtilen borsa fiyatından başka direkt ya da endirekt olarak piyasada gözlenebilen fiyatının bulunmasında kullanılan girdilerden değerlendirilir.

**Üçüncü Seviye:** Finansal varlık ve yükümlülükler, varlık ya da yükümlülüğün gerçeğe uygun değerinin bulunmasında kullanılan piyasada gözlenebilir bir veriye dayanmayan girdilerden değerlendirilir.

**ODAŞ ELEKTRİK ÜRETİM SANAYİ TİCARET A.Ş.**  
**01 OCAK 2023 – 31 ARALIK 2023 DÖNEMİNE AİT**  
**KONSOLİDE FİNANSAL TABLOLARA İLİŞKİN AÇIKLAYICI DİPNOTLAR**  
*(Tutarlar aksi belirtilmedikçe Türk Lirası ("TL") olarak ifade edilmiştir.)*

## 49. FİNANSAL ARAÇLAR (GERÇEĞE UYGUN DEĞER AÇIKLAMALARI VE FİNANSAL RİSKTEN KORUNMA MUHASEBESİ ÇERÇEVESİNDEKİ AÇIKLAMALAR) (DEVAMI)

Gerçeğe uygun değerleriyle gösterilen finansal varlıkların seviye sınıflandırmaları aşağıdaki gibidir.

Gerçeğe uygun değeri ile gösterilen finansal varlıklar bulunmadığından seviye sınıflandırma tablosuna yer verilmemiştir.

31.12.2023							
	Gerçeğe Uygun Değer Üzerinden Gösterilen Finansal Varlıklar	Krediler ve Alacaklar (Nakit ve Nakit Benz. Dahil)	Satılmaya Hazır Finansal Varlıklar	İtfa Edilmiş Değerinden Gösterilen Finansal Yükümlülükler	Defter Değeri	Dipnot	
<b>Finansal Varlıklar</b>							
Nakit ve Nakit Benzerleri	--	708.070.594	--	--	708.070.594	53	
Ticari Alacaklar	--	1.953.553.848	--	--	1.953.553.848	6-7	
Diğer Alacaklar	--	176.249.992	--	--	176.249.992	6-9	
<b>Finansal Yükümlülükler</b>							
Finansal Borçlar	--	--	--	221.855.443	221.855.443	47	
Ticari Borçlar	--	--	--	1.077.181.050	1.077.181.050	6-7	
Diğer Borçlar	--	--	--	755.344.802	755.344.802	6-9	

31.12.2022							
	Gerçeğe Uygun Değer Üzerinden Gösterilen Finansal Varlıklar	Krediler ve Alacaklar (Nakit ve Nakit Benz. Dahil)	Satılmaya Hazır Finansal Varlıklar	İtfa Edilmiş Değerinden Gösterilen Finansal Yükümlülükler	Defter Değeri	Dipnot	
<b>Finansal Varlıklar</b>							
Nakit ve Nakit Benzerleri	--	2.432.579.569	--	--	2.432.579.569	53	
Ticari Alacaklar	--	883.262.361	--	--	883.262.361	6-7	
Diğer Alacaklar	--	91.825.036	--	--	91.825.036	6-9	
<b>Finansal Yükümlülükler</b>							
Finansal Borçlar	--	--	--	3.926.383.490	3.926.383.490	47	
Ticari Borçlar	--	--	--	1.133.875.158	1.133.875.158	6-7	
Diğer Borçlar	--	--	--	1.018.234.530	1.018.234.530	6-9	

Grup yönetimi, finansal araçların kayıtlı değerlerinin makul değerlerini yansıttığını düşünmektedir.



**ODAŞ ELEKTRİK ÜRETİM SANAYİ TİCARET A.Ş.**  
**01 OCAK 2023 – 31 ARALIK 2023 DÖNEMİNE AİT**  
**KONSOLİDE FİNANSAL TABLOLARA İLİŞKİN AÇIKLAYICI DİPNOTLAR**  
(Tutarlar aksi belirtilmedikçe Türk Lirası ("TL") olarak ifade edilmiştir.)

## 50. RAPORLAMA DÖNEMİNDEN SONRAKİ OLAYLAR

### Finansal Duran Varlık Satışı

Grubun Satış Amacıyla Elde tutulan %80 oranında iştirak ettiği, Ena Elektrik Üretim Limited Şirketi'ndeki hisselerin devri 15.02.2024 tarihinde tamamlanmıştır.

### Finansal Duran Varlık Devri

Grubun Venezuela' daki faaliyetlerine yönelik olarak 15.02.2024 tarihli KAP açıklamasında belirtilen bağlı ortaklıklarından Çan2 Termik A.Ş.' ye yapılacak olan hisse devir işlemleri 13.04.2024 tarihi itibarıyla gerçekleşmiştir.

## 51. FİNANSAL TABLOLARI ÖNEMLİ ÖLÇÜDE ETKİLEYEN YA DA FİNANSAL TABLOLARIN AÇIK, YORUMLANABİLİR VE ANLAŞILABİLİR OLMASI AÇISINDAN AÇIKLANMASI GEREKEN DİĞER HUSUSLAR

Yoktur. (31 Aralık 2022: Yoktur.)

## 52. TMS'YE İLK GEÇİŞ

Yoktur. (31 Aralık 2022: Yoktur.)

## 53. NAKİT VE NAKİT BENZERLERİ

### Nakit ve Nakit Benzerleri

	31 Aralık 2023	31 Aralık 2022
Kasa	46.097.662	45.128.270
Banka	537.382.864	2.387.410.983
-Vadesiz mevduat	336.584.215	1.278.070.823
-Vadeli mevduat	200.798.649	1.109.340.160
Diğer hazır değerler	124.590.068	40.316
<b>TOPLAM</b>	<b>708.070.594</b>	<b>2.432.579.569</b>

31 Aralık 2023 tarihi itibarıyla Grup'un bloke mevduatı bulunmamaktadır (31 Aralık 2022: yoktur).

**ODAŞ ELEKTRİK ÜRETİM SANAYİ TİCARET A.Ş.**  
**01 OCAK 2023 – 31 ARALIK 2023 DÖNEMİNE AİT**  
**KONSOLİDE FİNANSAL TABLOLARA İLİŞKİN AÇIKLAYICI DİPNOTLAR**  
*(Tutarlar aksi belirtilmedikçe Türk Lirası ("TL") olarak ifade edilmiştir.)*

## 53. NAKİT VE NAKİT BENZERLERİ (DEVAMI)

31 Aralık 2023 Tarihi itibarıyla vadeli mevduat tutarlarına ilişkin detaylar aşağıda sunulmuştur:

Vadeli Mevduat Para birimi	Vade	Faiz oranı	31.12.2023 Döviz	31.12.2023 TL
TL	02.01.2024	39,00%	34.800.000	34.800.000
TL	02.01.2024	30,00%	31.300.000	31.300.000
TL	02.01.2024	39,12%	20.400.000	20.400.000
TL	02.01.2024	38,00%	20.370.000	20.370.000
TL	02.01.2024	36,97%	20.229.000	20.229.000
TL	02.01.2024	39,00%	12.754.578	12.754.578
TL	02.01.2024	38,97%	10.700.000	10.700.000
TL	02.01.2024	38,00%	10.042.890	10.042.890
TL	02.01.2024	38,00%	9.600.000	9.600.000
TL	02.01.2024	37,00%	8.081.685	8.081.685
TL	02.01.2024	42,91%	7.204.451	7.204.451
TL	02.01.2024	38,00%	3.000.000	3.000.000
TL	02.01.2024	41,00%	2.300.000	2.300.000
TL	02.01.2024	39,00%	2.143.365	2.143.365
TL	02.01.2024	42,91%	721.159	721.159
TL	02.01.2024	30,00%	580.000	580.000
TL	02.01.2024	42,91%	526.234	526.234
TL	02.01.2024	42,91%	410.097	410.097
TL	02.01.2024	42,91%	402.664	402.664
TL	02.01.2024	42,91%	400.629	400.629
TL	02.01.2024	38,00%	400.000	400.000
TL	02.01.2024	42,91%	393.600	393.600
TL	02.01.2024	42,91%	385.338	385.338
TL	02.01.2024	42,91%	362.797	362.797
TL	02.01.2024	42,91%	354.730	354.730
TL	02.01.2024	42,91%	337.648	337.648
TL	02.01.2024	42,91%	132.025	132.025
TL	09.10.2023	21,10%	84.018	84.018
TL	29.01.2024	25,00%	4.542	4.542
TL	02.01.2024	33,46%	1.206	1.206
TL	02.01.2024	42,91%	20	20
			<b>198.422.675</b>	<b>198.422.675</b>

**ODAŞ ELEKTRİK ÜRETİM SANAYİ TİCARET A.Ş.**  
**01 OCAK 2023 – 31 ARALIK 2023 DÖNEMİNE AİT**  
**KONSOLİDE FİNANSAL TABLOLARA İLİŞKİN AÇIKLAYICI DİPNOTLAR**  
(Tutarlar aksi belirtilmedikçe Türk Lirası ("TL") olarak ifade edilmiştir.)

## 53. NAKİT VE NAKİT BENZERLERİ (DEVAMI)

31 Aralık 2021 tarihi itibarıyla vadeli mevduat tutarlarına ilişkin detaylar aşağıda sunulmuştur:

Vadeli Mevduat Para birimi	Vade	Faiz oranı	31.12.2023 Döviz	31.12.2023 TL
USD	02.01.2024	0,10%	1.904.084	1.904.084
EURO	02.01.2024	0,10%	271.890	271.890
USD	02.01.2024	0,10%	200.000	200.000
				<b>2.375.974</b>

**ODAŞ ELEKTRİK ÜRETİM SANAYİ TİCARET A.Ş.**  
**01 OCAK 2023 – 31 ARALIK 2023 DÖNEMİNE AİT**  
**KONSOLİDE FİNANSAL TABLOLARA İLİŞKİN AÇIKLAYICI DİPNOTLAR**  
*(Tutarlar aksi belirtilmedikçe Türk Lirası ("TL") olarak ifade edilmiştir.)*

## 53. NAKİT VE NAKİT BENZERLERİ (DEVAMI)

Vadeli Mevduat Para birimi	Vade	Faiz oranı	31.12.2022 Döviz	31.12.2022 TL
EURO	02.01.2023	0,10%	13.000.000	259.153.700
EURO	02.01.2023	0,10%	4.000.000	79.739.600
EURO	02.01.2023	1,25%	6.004.331	119.695.742
USD	02.01.2023	1,85%	2.801.809	52.389.064
USD	16.01.2023	3,00%	3.000.000	56.094.900
TL	01.01.2023	21,75%	18.170.223	18.170.223
TL	02.01.2023	12,00%	1.515.910,85	1.515.910,85
TL	02.01.2023	13,00%	24.715.938	24.715.938
TL	02.01.2023	10,24%	256.991	256.991
TL	02.01.2023	10,24%	605.840	605.840
TL	02.01.2023	10,24%	1.493.875	1.493.875
TL	02.01.2023	14,75%	19.772.750	19.772.750
TL	02.01.2023	15,00%	32.954.584	32.954.584
TL	02.01.2023	4,00%	202.636	202.636
TL	02.01.2023	10,24%	467.649	467.649
TL	02.01.2023	10,24%	182.857	182.857
TL	02.01.2023	10,24%	557.755	557.755
TL	02.01.2023	12,00%	30.590.092	30.590.092
TL	02.01.2023	20,00%	16.477.292	16.477.292
TL	02.01.2023	10,00%	49.433.060	49.433.060
TL	02.01.2023	10,24%	94.774	94.774
TL	02.01.2023	12,00%	1.062.785	1.062.785
TL	02.01.2023	12,00%	8.543.476	8.543.476
TL	02.01.2023	10,24%	2.177.414	2.177.414
TL	02.01.2023	10,24%	502.480	502.480
TL	02.01.2023	10,24%	567.992	567.992
TL	02.01.2023	12,00%	27.187.532	27.187.532
TL	02.01.2023	15,16%	8.246.014	8.246.014
TL	02.01.2023	13,00%	7.236.105	7.236.105
TL	02.01.2023	19,00%	52.562.561	52.562.561
TL	02.01.2023	10,24%	3.753.771	3.753.771
TL	02.01.2023	10,24%	533.699	533.699
TL	02.01.2023	10,24%	998.818	998.818
TL	02.01.2023	10,24%	554.936	554.936
TL	02.01.2023	12,00%	1.039.717	1.039.717
TL	08.01.2023	13,87%	1.997	1.997
TL	09.01.2023	10,00%	6.689	6.689
TL	16.01.2023	12,50%	10.678	10.678
TL	20.01.2023	14,58%	127.292	127.292
TL	15.02.2023	13,50%	3.193.447	3.193.447
TL	03.03.2023	12,00%	210.291.273	210.291.273
TL	06.03.2023	12,00%	16.176.252	16.176.252
			<b>571.073.295</b>	<b>1.109.340.160</b>

**ODAŞ ELEKTRİK ÜRETİM SANAYİ TİCARET A.Ş.**  
**01 OCAK 2023 – 31 ARALIK 2023 DÖNEMİNE AİT**  
**KONSOLİDE FİNANSAL TABLOLARA İLİŞKİN AÇIKLAYICI DİPNOTLAR**  
*(Tutarlar aksi belirtilmedikçe Türk Lirası ("TL") olarak ifade edilmiştir.)*

## **54. ÖZKAYNAKLAR DEĞİŞİM TABLOSUNA İLİŞKİN AÇIKLAMALAR**

Grup'un özkaynak değişim tablosu SPK'nın 7 Haziran 2013 tarihli ve 2013/19 sayılı Haftalık Bülteni'nde yayımladığı duyuru ile uygulanması zorunlu kılınan, finansal tablo ve dipnot gösterim esaslarına uygun olarak sunulmuştur.

Dipnot 2'de açıklanan muhasebe politikalarındaki değişikliklerin etkisi ile birikmiş kâr/(zararlar) hesabı ile diğer kapsamlı gelirden gösterilen kâr veya zarar olarak yeniden sınıflandırılmayacak birikmiş diğer kapsamlı gelirler/giderlerin etkileri özkaynak değişim tablosunda gösterilmiştir.

**ODAŞ ELEKTRİK ÜRETİM SANAYİ TİCARET A.Ş.**  
**01 OCAK 2023 – 31 ARALIK 2023 DÖNEMİNE AİT**  
**KONSOLİDE FİNANSAL TABLOLARA İLİŞKİN AÇIKLAYICI DİPNOTLAR**  
*(Tutarlar aksi belirtilmedikçe Türk Lirası ("TL") olarak ifade edilmiştir.)*

## 55. NAKİT AKIŞ TABLOSUNA İLİŞKİN AÇIKLAMALAR

Nakit akış tablosundaki nakit giriş çıkışı yaratmayan hareketler yıllar itibariyle aşağıdaki gibidir:

	Dipnot Referansları	Cari Dönem Denetimden Geçmiş Konsolide 01.01-31.12.2023	Geçmiş Dönem Denetimden Geçmiş Konsolide 01.01-31.12.2022
<b>A. İŞLETME FAALİYETLERİNDEN NAKİT AKIŞLARI</b>		<b>9.844.114.981</b>	<b>7.777.991.813</b>
<b>Dönem Kârı/(Zararı)</b>		<b>3.806.932.479</b>	<b>1.402.004.017</b>
Sürdürülen Faaliyetler Dönem Karı Zararı	30	3.807.036.191	1.402.162.107
Durdurulan Faaliyeler Dönem Karı Zararı	39	(103.712)	(158.090)
<b>Dönem Net Kârı/(Zararı) Mutabakatı İle İlgili Düzeltmeler</b>		<b>7.555.316.467</b>	<b>4.333.719.082</b>
<b>Amortisman ve İtfa Giderleri İle İlgili Düzeltmeler</b>	<b>14-17-28-33-36</b>	<b>1.153.158.950</b>	<b>533.800.959</b>
Alacaklarda Değer Düşüklüğü (İptali) ile İlgili Düzeltmeler	7	(16.525.785)	(19.568.381)
Çalışanlara Sağlanan Faydalara İlişkin Karşılıklar (İptali) ile İlgili Düzeltmeler	27	7.235.758	8.436.386
Diğer Karşılıklar (İptalleri) ile İlgili Düzeltmeler	29	(1.143.030.258)	-
Dava ve/veya Ceza Karşılıkları (İptali) ile İlgili Düzeltmeler	25	4.108.369	3.223.942
Sektörel Gereksinimler Çerçevesinde Ayrılan Karşılıklar (İptali) ile İlgili Düzeltmeler	25	(124.491)	(167.035)
Vadeli Alımlardan Kaynaklanan Ertelenmiş Finansman Gideri	34	254.844.353	10.287.677
Vadeli Satışlardan Kaynaklanan Kazanılmamış Finansman Geliri	34	(236.961.027)	19.847.192
Faiz Giderleri ve Kur Farkları ile İlgili Düzeltmeler	37	1.436.646.700	1.096.834.979
Faiz Gelirleri ile İlgili Düzeltmeler	37	(459.667.432)	(1.732.528.456)
Gerçekleşmemiş Yabancı Para Çevirim Farkları İle İlgili Düzeltmeler		945.255.088	572.260.903
Gerçeğe Uygun Değer Kayıpları/Kazançları İle İlgili Düzeltmeler	8	(495.927.565)	348.781.437
Vergi Gideri/Geliri İle İlgili Düzeltmeler	40	264.820.386	606.532.960
İştirak, İş Ortaklığı ve Finansal Yatırımların Elden Çıkarılmasından veya Paylarındaki Değişim Sebebi ile Oluşan Kayıplar (Kazançlar) ile İlgili Düzeltmeler	30	(1.762.160.709)	146.851.989
Transferler	30	(321.974.581)	-
Azınlık Payları	30	3.009.554.421	416.289.509
Parasal (Kayıp)/Kazanç İle İlgili Düzeltmeler		4.916.064.289	2.322.835.021

**ODAŞ ELEKTRİK ÜRETİM SANAYİ TİCARET A.Ş.**  
**01 OCAK 2023 – 31 ARALIK 2023 DÖNEMİNE AİT**  
**KONSOLİDE FİNANSAL TABLOLARA İLİŞKİN AÇIKLAYICI DİPNOTLAR**  
(Tutarlar aksi belirtilmedikçe Türk Lirası ("TL") olarak ifade edilmiştir.)

## 55. NAKİT AKIŞ TABLOSUNA İLİŞKİN AÇIKLAMALAR (DEVAMI)

		Cari Dönem Denetimden Geçmiş Konsolide	Geçmiş Dönem Denetimden Geçmiş Konsolide
	Dipnot Referansları	01.01-31.12.2023	01.01-31.12.2022
<b>İşletme Sermayesinde Gerçekleşen Değişimler</b>		<b>(1.518.145.459)</b>	<b>2.046.446.725</b>
- Stoklardaki Artış/Azalışla İlgili Düzeltmeler	10	(363.075.324)	581.410.794
İlişkili Taraflardan Ticari Alacaklardaki Azalış (Artış)		20.857.312	79.879.428
İlişkili Olmayan Taraflardan Ticari Alacaklardaki Azalış (Artış)	7	(1.255.533.890)	(316.246.389)
İlişkili Taraflardan Diğer Alacaklardaki Azalış (Artış)	6	15.360.172	(4.104.647)
İlişkili Olmayan Taraflardan Diğer Alacaklardaki Azalış (Artış)	9	(173.718.605)	39.308.152
-Faaliyetlerle İlgili Diğer Varlıklardaki Azalış (Artış)	29	2.237.143.308	220.393.805
İlişkili Taraflara Ticari Borçlardaki Artış (Azalış)	6	(1.492.447)	(13.077.882)
İlişkili Olmayan Taraflara Ticari Borçlardaki Artış (Azalış)	7	145.168.096	357.806.507
Peşin Ödenmiş Giderlerdeki Azalış (Artış)	12	(139.994.436)	(68.817.484)
Çalışanlara Sağlanan Faydalar Kapsamında Borçlardaki Artış (Azalış)	27	7.497.553	(7.952.697)
İlişkili Taraflara Faaliyetlerle İlgili Diğer Borçlardaki Artış (Azalış)	6	27.511.823	(54.971.525)
İlişkili Olmayan Taraflara Faaliyetlerle İlgili Diğer Borçlardaki Artış (Azalış)	9	(253.810.281)	586.351.119
Ertelenmiş Gelirlerdeki Artış (Azalış)	12	(564.226.924)	394.268.801
Faaliyetlerle İlgili Diğer Yükümlülüklerdeki Artış (Azalış)	27-29	(1.219.831.816)	252.198.743
<b>Faaliyetlerden Elde Edilen Nakit Akışları</b>		<b>9.844.103.487</b>	<b>7.782.169.824</b>
Diğer Kayıp/Kazanç	30	11.494	(4.178.011)

**ODAŞ ELEKTRİK ÜRETİM SANAYİ TİCARET A.Ş.**  
**01 OCAK 2023 – 31 ARALIK 2023 DÖNEMİNE AİT**  
**KONSOLİDE FİNANSAL TABLOLARA İLİŞKİN AÇIKLAYICI DİPNOTLAR**  
(Tutarlar aksi belirtilmedikçe Türk Lirası ("TL") olarak ifade edilmiştir.)

## **56. BAĞIMSIZ DENETİM KURULUŞUNDAN ALINAN HİZMETLERE İLİŞKİN ÜCRETLER**

**a- Bağımsız Denetim Ücreti :** 350.000 TL (31.12.2022 : 378.978 TL)

**b- Diğer Hizmetlere İlişkin Ücretler:**

- **Diğer Güvence Hizmetlerine İlişkin Ücret :** Hizmet alınmamıştır. (31.12.2022 : 24.716 TL)
- **Vergi Danışmanlık Hizmetlerine İlişkin Ücret :** Hizmet alınmamıştır. (31.12.2022 : Hizmet alınmamıştır)

**Bağımsız Denetim Dışı Diğer Hizmetlere İlişkin Ücretler:** Hizmet alınmamıştır. (31.12.2022 : Hizmet alınmamıştır.)





**odaş**

*Enerjimizle Büyüyoruz...*

**Adres:** Barbaros Mahallesi. Başak Cengiz Sokak.  
Varyap Meridian Sitesi No:1 1D/Villa 4 Batı Ataşehir / İstanbul  
**Telefon:** + 90 (216) 474 1 474 **Faks:** + 90 (216) 474 0 474  
[www.odasenerji.com.tr](http://www.odasenerji.com.tr)

